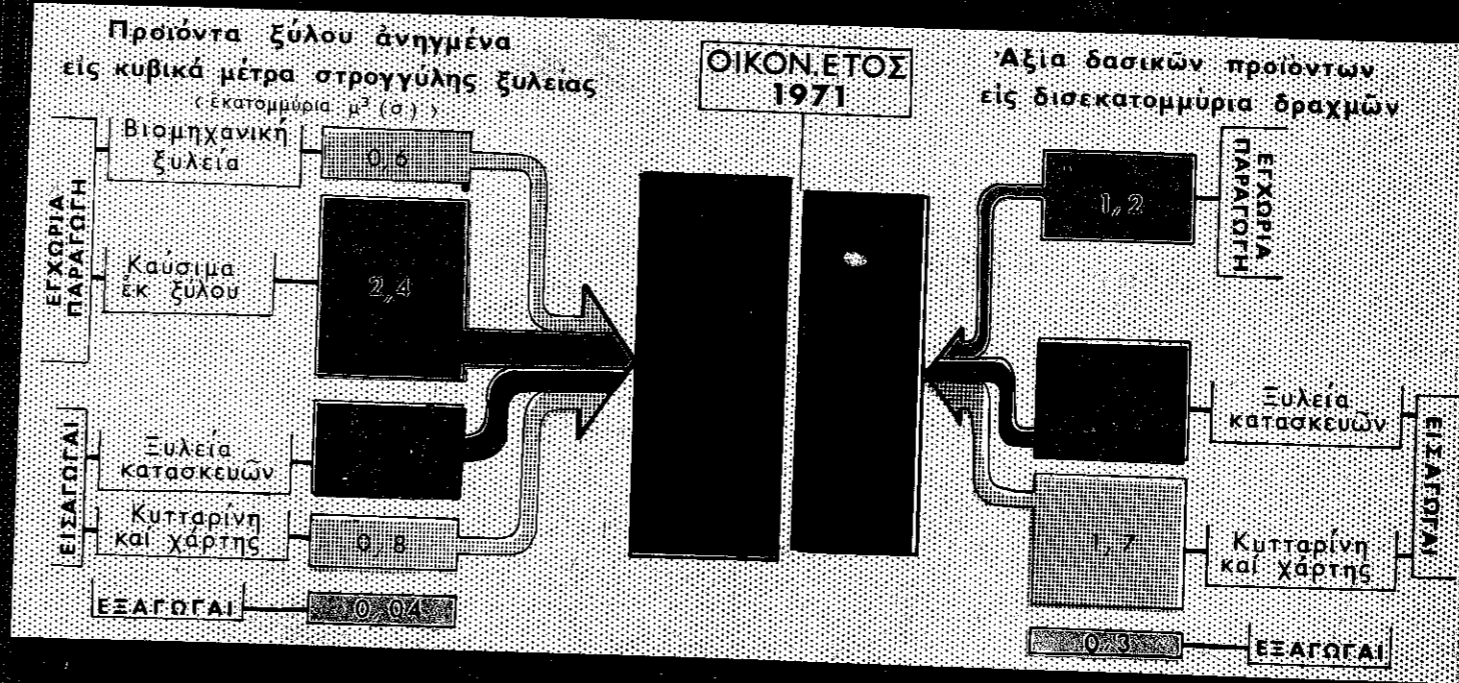


ΑΠΟΛΟΓΙΣΜΟΣ
 ΓΕΝΙΚΗΣ ΔΙΕΥΘΥΝΣΕΩΣ
 ΟΙΚΟΝΟΜΙΚΟΥ ΕΤΟΥΣ 1971
 ΚΑΙ ΠΕΝΤΑΕΤΙΑΣ 1967-1971



ΥΠΟΥΡΓΕΙΟΝ ΕΘΝΙΚΗΣ ΟΙΚΟΝΟΜΙΑΣ
ΤΟΜΕΥΣ ΓΕΩΡΓΙΑΣ
ΓΕΝΙΚΗ ΔΙΕΥΘΥΝΣΙΣ ΔΑΣΩΝ

ΑΠΟΛΟΓΙΣΜΟΣ

ΓΕΝΙΚΗΣ ΔΙΕΥΘΥΝΣΕΩΣ ΔΑΣΩΝ
ΔΙΑ ΤΟ
ΟΙΚΟΝΟΜΙΚΟΝ ΕΤΟΣ 1971
ΚΑΙ
ΤΗΝ ΠΕΝΤΑΕΤΙΑΝ 1967/1971

Ο παρών απολογισμός περιλαμβάνει συγκρίσεις τῶν ἐπιτευγμάτων καὶ τῶν ρυθμῶν προόδου τῶν ἐκτελουμένων ἔργων τῆς Πενταετίας 1967/1971 καὶ πρὸς τὰς προηγηθείσας ταύτης δύο Πενταετίας 1962/1966 καὶ 1957/1961 ὡς καὶ ἀνασκόπησιν τοῦ ἔργου τῆς Δασικῆς Ὑπηρεσίας διὰ τὴν περίοδον 1922/1970. Ὡς ἐκ τούτου δύναται νὰ θεωρηθῇ καὶ ὡς ἀπολογισμὸς τοῦ ἔργου αὐτῆς δι' ὁλόκληρον τὴν Πεντηκονταετίαν 1922/1971.

ὑπό

Δημοσθένους Π. Σιδερίδου.

Διευθυντοῦ Δασικῶν Ἐρευνῶν καὶ Ἀναπτύξεως
καὶ

Γρηγορίου Α. Κοκκινίδου.

Τμηματάρχου Προγραμματισμοῦ καὶ Γενικῶν Μελετῶν

ΑΘΗΝΑΙ
1971

Π Ε Ρ Ι Ε Χ Ο Μ Ε Ν Α

	Σελίς
ΠΡΟΛΟΓΟΣ	I
ΠΕΡΙΛΗΨΙΣ	3
Ο. ΕΙΣΑΓΩΓΗ	7
0.1 'Ανασκόπησις δασικής οίκονομίας	7
0.2 Διάρθρωσις κειμένου	14
I. ΕΚΤΕΛΕΣΘΕΝΤΑ ΕΡΓΑ	16
I.1 Προστασία δασών	16
I.2 Δασικά φυτάρια	19
I.3 'Αναδασώσεις	20
I.4 Δασοτεχνικά έργα διευθετήσεως χειμάρρων	21
I.5 Δασική όδοποιία	23
I.6 Δασικά κτίρια	25
I.7 'Ιδρυσις νέων δασικών βιομηχανιών	25
I.8 Δασικοί βοσκότοποι	26
I.9 Θηραματική οίκονομια	27
I.10 'Εθνικοί δρυμοί	27
2. ΠΡΩΤΟΓΕΝΗΣ ΠΑΡΑΓΩΓΗ	28
2.1 Βιομηχανική ξυλεία	28
2.2 Καύσιμα έπι ξύλου	29
2.3 Ρητίνη	29
2.4 Ρίζαι έρελικής	29
2.5 Πρωτογενής παραγωγή δι' αύτεπιστασίας	30
3. ΔΕΥΤΕΡΟΓΕΝΗΣ ΔΑΣΙΚΗ ΠΑΡΑΓΩΓΗ	32
3.1 'Ιδιωτικά δασικά βιομηχανία	32
3.2 Κρατικά δασικά βιομηχανία	33
4. ΕΡΕΥΝΑΙ ΚΑΙ ΜΕΛΕΤΑΙ	34
4.1 'Ινστιτούτον Δασικών 'Ερευνών	34
4.2 Κέντρον Δασικών 'Ερευνών Βορείου 'Ελλάδος	37

	Σελίς
4.3 Σταθμός Δασικών Έρευνών Θεσσαλίας	39
4.4 Σταθμός Δασικών Έρευνών Στερεάς Ελλάδος	40
4.5 Σταθμός Δασικών Έρευνών Πελοποννήσου	40
4.6 Λοιπαί δραστηριότητες Ίδρυμάτων Έρευνών	40
4.7 Έργον U.N.D.P./FAO/GRE : 20/230	42
4.8 Έθνική απογραφή δασών	44
4.9 Χαρτογραφήσις δασών	44
5. ΛΟΙΠΑΙ ΔΡΑΣΤΗΡΙΟΤΗΤΕΣ	45
5.1 Δασικά έφαρμογαι	45
5.2 Δασική Έκπαίδευσις	47
5.3 Νομοθετικόν Έργον	49
5.4 Οργανωτικόν Έργον	49
5.5 Προγραμματισμός	50
6. ΙΣΟΛΟΓΙΣΜΟΣ	50
6.1 Έσοδα	50
6.2 Έξοδα	51
6.3 Πηγαί χρηματοδοτήσεως έργων	52
6.4 Έγχωρία παραγωγή	53
6.5 Είσαγωγαί	54
6.6 Έξαγωγαί	56
6.7 Κατανάλωσις	57
7. ΑΠΑΣΧΟΛΗΣΙΣ	59
7.1 Προσωπικόν Γενικής Διευθύνσεως Δασών	59
7.2 Προσωπικόν Περιφερειακών Δασικών Υπηρεσιών	60
7.3 Λοιπαί ασχολούμενοι εις δασοπονίαν	60
8 ΤΕΧΝΙΚΟΣ ΕΞΟΠΛΙΣΜΟΣ	61
9. ΣΥΜΠΕΡΑΣΜΑΤΑ ΚΑΙ ΕΙΣΗΓΗΣΕΙΣ	61
10. ΣΥΜΠΛΗΡΩΜΑΤΑ	65
10.1 Συμπλήρωμα I (πίνακες)	66
10.2 Συμπλήρωμα II (διαγράμματα)	194

Π Ρ Ο Λ Ο Γ Ο Σ

Ο παρών "ΑΠΟΛΟΓΙΣΜΟΣ ΕΚΤΕΛΕΣΘΕΝΤΩΝ ΕΡΓΩΝ ΚΑΙ ΔΡΑΣΤΗΡΙΟΤΗΤΩΝ ΤΗΣ ΓΕΝΙΚΗΣ ΔΙΕΥΘΥΝΣΕΩΣ ΔΑΣΩΝ" είχε κατ'άρχην σχεδιασθή δια να παράσχη μίαν πληρεστέραν κατά τó δυνατόν εικόνα τών πεπραγμένων του τομέως τής δασικής οίκονομίας κατά τó οίκονομικόν έτος 1971.

Τó οίκονομικόν όμως έτος 1971, συμπίπτει να είναι τó τελευταίον έτος μιās πεντηκονταετίας, από τών αρχών τής όποίας εμφανίζονται εις τήν σικηνήν τής οίκονομίας τής χώρας, ως στελέχη τής αναδιαρθρωθείσης τότε Δασικής Ύπηρεσίας, οί πρώτοι Έλληνες δασολόγοι και αρχίζει να διαμορφούται ή δασική πολιτική τής χώρας, ή όποια θεμελιουμένη επί τής δασολογικής γνώσεως και προσαρμοζομένη προς τās κοινωνικās και οίκονομικās αλλαγās, αΐτινες έλαβον χώραν κατά τήν διάρκειαν τής περιόδου αΐτης έλαβε τελικώς τήν σημερινήν της μορφήν.

Διά τόν λόγον αΐτόν εκρίθη σκόπιμον, όπως τó ανά χεΐρας πόνημα, μή περιορισθί μόνον έντός τών πλαισίων ενός άπλου έτησιου άπολογισμού του έργου τής Γενικής Διευθύνσεως Δασών, αλλά να καταβληθί προσπάθεια, όπως παρασχεθί δι' αΐτου μία συνοπτική και έναργεστέρα κατά τó δυνατόν εικών τής εξέλιξεως και αναπτύξεως τών δραστηριοτήτων τής Ύπηρεσίας ταΐτης καθ'όλην τήν περίοδον τής πεντηκονταετίας 1922/1971.

Προς τούτο γίνεται ένταΐθα εισαγωγικώς μία ιστορική ανασκόπησις τής Έλληνικής δασοπονίας και εκτίθενται τά έπιτεύγματα αΐτης κατά τά τελευταία 50 έτη. Εϊδικώτερον τά έπιτεύγματα ταΐτα παρέχονται άφ'ένός μέν συνοπτικώς δια τήν περίοδον 1922/1970 και έν λεπτομερεία δια τó οίκονομικόν έτος 1971.

Περαιτέρω εκρίθη, ότι ή παρεχομένη εικών δέν θά ήτο πλήρης, εάν οί έπιτευχθέντες στόχοι κατά τó 1971 δέν συνεκρίνοντο προς τά προηγούμενα έτη τής τελευταίας πενταετίας 1967/1971 και αϊ γενόμεναι πρόοδοι τής τελευταίας ταΐτης πενταετίας προς τās τοιαΐτας τών προηγηθεισών ταΐτης δύο πενταετιών 1957/1961 και 1962/1966.

Η παρεχομένη ένταΐθα ανατομία και ανάλυσις του έργου τής Γενικής Διευθύνσεως Δασών, - ίδία ή τοιαΐτη τής τελευταίας πενταετίας - δημιουργεί τήν πεποιθήσιν, ότι οί Έλληνες δασολόγοι έχουν άποκτήσει ήδη τήν απαιτουμένην πολυσχιδήν πείραν και τεχνικήν ώριμότητα και είναι εις θέσιν να αναλάβουν τήν μελέτην, προγραμματισμόν και εκτέλεσιν κατά πολύ μεγαλυτέρων έργων αναπτύξεως έντός τής προσεχούς πενταετίας, τά όποια έν τή κυριολεξία θά αλλάξουν τήν όψιν τής οίκονομίας τής όρεινης και νησιωτικής Ελλάδος.

Κατά ταύτα, ή παρούσα έργασία θεωρείται ως ιστορικής σημασίας τοιαύτη, άτε μή περιοριζόμενη έντός των στενών όρίων ενός έτησιου άπολογισμού έκτελεσθέντων έργων και πραγματοποιηθεισών δαπανών, άλλ' έπεκτεινομένη περαιτέρω και είς μίαν εύρειαν άνασκόπησιν όλοκλήρου του φάσματος του έργου τής Δασικής 'Υπηρεσίας, όπερ καλύπτει μίαν μακράν χρονικήν περίοδον πενήτηντα έτών.

'Η κατάρτισις ενός τοιούτου άπολογισμού θά ήτο άνέφικτος άνευ άφ' ενός τής προθύμου συνεργασίας όλων των Διευθύνσεων και Τμημάτων τής Γενικής Διευθύνσεως Δασών, Τομέως Γεωργίας, 'Υπουργείου 'Εθνικής Οικονομίας και άφ' έτέρου άνευ των ειδιικών γνώσεων και τής πολυτίμου πείρας μιās δυναμικής ομάδος ύπαλλήλων μεταξύ των όποίων οί κ.κ. :

Θεόδωρος Παπαδόπουλος, δασολόγος, όστις συνέταξεν όλα τά προγράμματα ήλεκτρονικών διερευνητών και έπεμελήθη τής έκτελέσεως των ύπολογισμών όλων των τάσεων, μέσων έτησιών ρυθμών μεταβολής των μεγεθών και όλων έν γένει των άπαιτούμενων συναφών στατιστικών πράξεων, άόκνως, μέ πηγαίον ζήλον και σπάνιον ένθουσιασμόν, έργαζόμενος συχνάκις και πέραν του κεκανονισμένου ώραρίου εργασίας.

Γεώργιος Σφανιανός, δασολόγος, όστις ήσχολήθη μέ τήν συγκέντρωσιν των στατιστικών στοιχείων και κατάρτισιν των πινάκων των οικείων χρονολογικών σειρών.

Φώτιος Θανάσουλας και 'Ηλίας 'Αγοριανίτης, δασοκόμοι, οίτινες έβοήθησαν είς τήν κατάρτισιν και παρουσίασιν των πινάκων του Συμπληρώματος I.

Δημήτριος Δαρβύρης, δασοκόμος, όστις έβοήθησεν είς τās εργασίας έπεξεργασίας των στοιχείων δι' ήλεκτρονικών ύπολογιστών και κατήρτισεν όλα τά διαγράμματα του Συμπληρώματος II του παρόντος άπολογισμού.

Βασίλειος Δούκας, δασοκόμος, όστις επέβλεφεν και έπεμελήθη τής σχεδιάσεως των διαγραμμάτων του Συμπληρώματος II.

'Η δίς Αίκατερίνη Νέμτσα, δακτυλογράφος, ήτις έδακτυλογράφησεν μετ' έπιμετής έπιμελείας όλόκληρον τό κείμενον του 'Απολογισμού.

'Ο σχεδιαστής 'Αλέξανδρος Θάδης, όστις έπεμελήθη τής πολυγραφώσεως και τής βιβλιοδεσίας του παρόντος έργου. Καί τέλος,

Τό προσωπικόν του εργαστηρίου όρθοφωτοχαρτογραφώσεως δασών, όπερ παρέσχεν άμέριστον τεχνικήν βοήθειαν είς τήν άναπαραγωγήν των έν τή κειμένω διαγραμμάτων.

Πρός πάντας τούς άνωτέρω, έμφράζονται ένταύθα θερμόταται εύχαριστίαι διά τήν πολύτιμον συνεισφοράν των είς τήν άρτίαν παρουσίασιν του παρόντος πονήματος.

Π Ε Ρ Ι Λ Η Ψ Ι Σ

"Ο ΑΠΟΛΟΓΙΣΜΟΣ ΕΚΤΕΛΕΣΘΕΝΤΩΝ ΕΡΓΩΝ ΚΑΙ ΔΡΑΣΤΗΡΙΟΤΗΤΩΝ ΤΗΣ ΓΕΝΙΚΗΣ ΔΙΕΥΘΥΝΣΕΩΣ ΔΑΣΩΝ, ΟΙΚΟΝΟΜΙΚΟΥ ΕΤΟΥΣ 1971" παρέχει μίαν έναργή εικόνα του εκτελεσθέντος έργου υπό τών Κεντρικών και Περιφερειακών Δασικών Υπηρεσιών, ως επίσης και τών ιδρυμάτων δασολογικών έρευνών. Τά κυριώτερα τών έπιτευγμάτων αυτών είναι έν περιλήψει τά ακόλουθα :

. 'Η παραγωγή βιομηχανικής ξυλείας και ξυλείας κατασκευών έφθασεν κατά τό 1971 εις τό ύφος τών 605.822 μ³ (σ), έναντι 333.793 μ³ (σ) τοϋ έτους 1961 και 334.159 μ³ (σ) τοϋ 1966, παρουσιάζουσα μέσην έτησίαν τάσιν αύξήσεως κατά 55.000 μ³ (σ) κατά τήν τελευταίαν πενταετίαν και μέσους έτησίους ρυθμούς αύξήσεως 3,4%, 1,0% και 11,7% κατά τάς πενταετίας 1957/1961, 1962/1966 και 1967/1971 αντίστοιχως.

. 'Η παραγωγή καυσίμων έν ξύλου άνηγμένων εις κυβικά μέτρα στρογγύλης κατήλθεν εις 2.311.544 μ³ (σ), παρουσιάζει δέ μίαν μακροχρόνιον τάσιν μειώσεως κατά 134.000 μ³ (σ) έτησίως, - συνεπεία υποκαταστάσεώς της υπό ήλεκτρικής ένεργείας και άλλων στερεών, υγρών και αερίων καυσίμων, επ'ώφελεία αύξήσεως τοϋ βιομηχανικοϋ ξύλου μικρών διαστάσεων.

. Μέγα μέρος τών ως άνω δασικών προϊόντων παρήχθη δι'αυτεπιστασίας εις τά δημόσια δάση. Κατά τό 1971 ή παραγωγή αυτή άνήλθεν εις 397.478 μ³ (σ) βιομηχανικής ξυλείας και ξυλείας κατασκευών, έναντι 93.466 μ³ (σ) κατά τό 1961 και 163.878 μ³ (σ) κατά τό 1966. 'Ο μέσος έτήσιος ρυθμός αύξήσεως ταύτης ήτο 8,7%, 9,4% και 25,6% αντίστοιχως κατάτάς πενταετίας 1957/1961, 1962/1966 και 1967/1971.

. 'Η κατανάλωσις βιομηχανικής ξυλείας, ξυλείας κατασκευών, κυτταρίνης και προϊόντων κυτταρίνης άνηγμένων εις κυβικά μέτρα στρογγύλης ξυλείας άνήλθεν κατά τό 1971 εις 2.552.653 μ³ (σ), παρουσιάζει δέ τάσιν αύξήσεως κατά 111.000 μ³ (σ) έτησίως.

. 'Αποτέλεσμα τής ως άνω μεγάλης αύξήσεως τής καταναλώσεως, - ήτις άποτελεί χαρακτηριστικόν δείκτην τής ταχείας άνόδου τοϋ βιοτιμοϋ επιπέδου τοϋ πληθυσμοϋ τής χώρας κατά τά τελευταία έτη - υπήρξεν ή αύξησις τών εισαγωγών βιομηχανικής ξυλείας, ξυλείας κατασκευών, κυτταρίνης και προϊόντων κυτταρίνης. Αι ως άνω εισαγωγαι άνηγμέναι εις κυβικά μέτρα στρογγύλης ξυλείας, έφθασαν κατά τό 1971 εις 1.987.814 μ³ (σ),

ή δέ προς τόν σκοπόν τούτον έξαγωγή συναλλάγματος είς 3,2 δισεκατομμύρια περίπου δραχμών (106 έκατομμύρια δολάρια ΗΠΑ).

• Η μακροχρόνιος δέ τάσις (1957/1971) του έξαγομένου συναλλάγματος διά τήν έν του έξωτερικού προμήθεια δασικών προϊόντων έκφράζεται από μέσον έτήσιον ρυθμόν αύξήσεως 11,0%.

• Αφ'έτέρου ή συνολική αξία των έξαγομένων δασικών προϊόντων είς τό έξωτερικόν άνήλθεν κατά τό 1971, είς 300 περίπου έκατομμύρια δραχμών (10 έκατομμύρια δολάρια ΗΠΑ).

Περαιτέρω, πέραν των τομέων παραγωγής, έμπορίου και καταναλώσεως ξυλείας και προϊόντων ξύλου, αί λοιπαι δραστηριότητες τής Γενικής Διευθύνσεως Δασών έξελίχθησαν ώς άκολουθως :

• Ο αριθμός πυρκαϊών από 457 κατά τό 1965 κατήλθεν είς 225 τό 1971 (μέσος έτήσιος ρυθμός μειώσεως αυτών 13,0%. Καείσα έκτασις από 59.000 στρέμματα τό 1965 κατήλθεν είς 26.000 στρέμματα τό 1971, σημειώσασα μέσον έτήσιον ρυθμόν μειώσεως αυτών κατά 19,0%.

• Αί άναδασωθείσαι έκτάσεις από 41 χιλιάδες περίπου στρέμματα κατά τό 1957 κατήλθον είς 26 χιλιάδες στρέμματα κατά τό 1966 διά νά άνέλθουν είς τό ύψος των 50 χιλιάδων στρεμμάτων είς τό τέλος του οίκου. Έτους 1971 μέ έτήσιον ρυθμόν αύξήσεως των άναδασουμένων έκτάσεων κατά τήν τελευταίαν πενταετίαν 1967/1971 ύπερβαίνοντα τά 18,0%. Πέραν, όμως τούτου κατά τήν τελευταίαν ταύτην περίοδο, έβελτιώθη και ή τεχνική έκτελέσεως των άναδασωτικών έργων μέ άμεσον συνέπειαν τήν αύξησιν του ποσοτου έπιτυχίας και περαιτέρω έξελίξεως των φυτευομένων δενδρυλλίων, ήτις είς πολλές περιπτώσεις άνήλθεν και μέχρις 100%. Έξ άλλου, ένώ κατά τήν πενταετίαν 1962/1966 αί διατεθεισαι δι'άναδασώσεως δαπάναι έμειοϋντο μέ μέσον έτήσιον ρυθμόν - 7,7% κατά τήν πενταετίαν 1967/1971 ο ρυθμός οϋτος αύξήσεως των διατιθεμένων κατ'έτος δι'άναδασωτικούς σκοπούς πιστώσεων ηύξήθη κατά 19,9%.

• Είς τόν τομέα τής έκτελέσεως όρεινων ύδρονομικών έργων ο έτήσιος ρυθμός αύξήσεως των διατεθεισών κατ'έτος πιστώσεων διά τήν έκτέλεσιν δομικών έργων από 3,3% κατά τήν πενταετίαν 1957/1961 κατήλθεν είς 0,7% κατά τήν πενταετίαν 1962/1966 διά νά άνέλθη είς τόν μέσον έτήσιον ρυθμόν αύξήσεως των 12,4% κατά τήν πενταετίαν 1967/1971, ένώ παραλλήλως έσημειώθη βελτίωσις τής τεχνικής και τής άποτελεσματι-

κότητος τῶν ἐκτελουμένων ἔργων διὰ μετατοπίσεως τοῦ κέντρου βάρους τῶν ἐκτελουμένων ἔργων ἀπὸ τῶν δαπανηρῶν τύπων τῶν δομικῶν ἔργων εἰς τοὺς εὐθηνότερους τοιοῦτους καὶ τὰ φυτοκομικὰ ἔργα. Αἱ πραγματοποιηθεῖσαι δαπάναι διὰ τὴν ἐκτέλεσιν φυτοκομικῶν ἔργων εἰς τὸν τομέα διευθετήσεως χειμάρρων ἐσημείωσαν μέσους ἐτησίους ρυθμούς μεταβολῆς ἀπὸ 30,2% κατὰ τὴν πενταετίαν 1957/1961 6,6% κατὰ τὴν πενταετίαν 1962/1966 καὶ 18,1% κατὰ τὴν περίοδον 1967/1971.

. Λίαν ἐντυπωσιακὴ θεωρεῖται ἡ σημειωθείσα πρόοδος εἰς τὴν ἐκτέλεσιν ἔργων δασικῆς ὁδοποιίας διὰ τὴν διάνοξιν νέων ὁδῶν πρὸς ἀξιοποίησιν τῶν μεγάλων συμπλεγμάτων φυσικῶν δασῶν τῆς χώρας. Οὕτω ἐνῶ τὸ σημειωθέν μέγιστον μῆκος ἐτησίας κατασκευῆς δασικῶν ὁδῶν κατὰ τὴν πενταετίαν 1957/1961 ἦτο 379 χιλιόμετρα καὶ κατὰ τὴν περίοδον 1962/1966 371, τοῦτο ἀνήλθεν εἰς 587 χιλιόμετρα κατὰ τὴν τελευταίαν πενταετίαν μὲ μέσους ἐτησίους ρυθμούς ἀυξήσεως τοῦ μῆκους τοῦ δασικοῦ ὁδοικοῦ δικτύου τῆς χώρας εἰς ἀπολύτους ἀριθμούς κατὰ 20 χιλιόμετρα, 32 χιλιόμετρα καὶ 45 χιλιόμετρα ἀντιστοίχως κατὰ τὰς τρεῖς ταύτας τελευταίας πενταετίας. Ἐξ ἄλλου αἱ πραγματοποιηθεῖσαι δαπάναι πρὸς τὸν σκοπὸν αὐτὸν ἀπὸ 16,8 ἑκατομμύρια δραχμῶν κατὰ τὸ 1957 ὑπερέβησαν τὰ 110 ἑκατομμύρια δραχμῶν κατὰ τὸ 1971. Ἡ δὲ μέσοι ἐτήσιοι ρυθμοὶ μεταβολῆς τοῦ ὕψους κεφαλαίων ἅτινα διετεθήσαν εἰς τὴν δασικὴν ὁδοποιίαν ἦσαν 32,1%, 8,4% καὶ 23,4% κατὰ τὴν πρώτην, δευτέραν καὶ τρίτην πενταετίαν τῆς τελευταίας δεκαπενταετίας.

. Κατὰ τὴν τελευταίαν πενταετίαν ἐδαπανήθησαν ἄνω τῶν 40 ἑκατομμυρίων δραχμῶν διὰ τὴν ἴδρυσιν ἑνὸς Κρατικοῦ ἔργοστασίου μοριοσανίδων, ἑνὸς νέου πριονιστηρίου δυναμικότητος κατεργασίας ἀντιστοίχως 14 καὶ 15 χιλιάδων κυβικῶν μέτρων στρογγύλης ξυλείας καὶ διὰ τὴν βελτίωσιν τῶν ἐν λειτουργίᾳ εὐρισκομένων παλαιῶν Κρατικῶν δασικῶν βιομηχανιῶν.

. Αἱ πραγματοποιηθεῖσαι ἐτήσιοι δαπάναι διὰ τὴν ἀνάπτυξιν τοῦ θηραματικοῦ πλούτου τῆς χώρας ἀπὸ 3,9 ἑκατομμύρια δραχμῶν κατὰ τὸ 1957 ὑπερέβησαν τὰ 48,5 ἑκατομμύρια δραχμῶν κατὰ τὸ 1971. Οἱ ἀντίστοιχοι δὲ μέσοι ἐτήσιοι ρυθμοὶ τῶν ἐπενδυθέντων εἰς τὸν τομέαν αὐτὸν κεφαλαίων ἦσαν - 10,4% κατὰ τὴν περίοδον 1957/1961, 4,7% κατὰ τὴν περίοδον 1962/1966 καὶ 76,4% κατὰ τὴν πενταετίαν 1967/1971.

. Αἱ διατεθεῖσαι δαπάναι διὰ τὴν ἀνάπτυξιν τῶν Ἐθνικῶν δρυμῶν (άλσῶν) κατὰ τὴν τελευταίαν πενταετίαν ἠυξήθησαν ἀπὸ 279 χιλιάδες κατὰ τὸ 1967 εἰς 5.092 χιλιάδες δραχμῶν κατὰ τὸ 1971. Ἦτοι ἐσημείωσαν μέσον ἐτήσιον ρυθμὸν ἀυξήσεως 19,1%. Δέον νὰ σημειωθῇ ὅτι διὰ τὴν ἴδρυσιν ἑννέα Ἐθνικῶν δρυμῶν, συμπεριλαμβανομένης καὶ τῆς ἀγορᾶς ἐκτάσεων διὰ τὸν σκοπὸν αὐτὸν ἐδαπανήθησαν ἀπὸ τοῦ ἔτους 1938 μέχρι σήμερον 50 ἑκατομμύρια δραχμῶν.

. Λίαν αξιόλογος υπήρξεν ή προσπάθεια ανάπτυξεως υπό τής Πολιτείας τών δασολογικών έρευνών. Ούτω τά επενδυθέντα κεφάλαια εις τήν δασολογικήν έρευναν από 425 χιλιάδας δραχμών κατά τό 1957 ανήλθον εις 17.661 χιλιάδας δραχμών κατά τό 1970 μέ τούς θεαματικούς μέσους έτησίους ρυθμούς αύξήσεως αυτών κατά 15,3%, 37,5% και 33,0% κατά τήν πρώτην, δευτέρα και τρίτην αντιστοίχως πενταετιαν τής περιόδου 1957/1971.

. Είς όλας τάς άνωτέρω δραστηριότητας έδαπανήθη κατά τό 1971 τό ποσόν τών 663 περίπου ένατομμυρίων δραχμών. "Ητοι :

'Εκ τοῦ Παικτικοῦ Προϋπολογισμοῦ	139.402	χιλ. δρχ.
'Εκ τοῦ Προϋπολογισμοῦ τῶν Δημοσίων 'Επενδύσεων	273.962	" "
'Εκ τοῦ Προϋπολογισμοῦ τοῦ Κ.Τ.Γ.Κ. και Δασῶν	249.621	" "

Κατά τό 1961 οί υπηρετήσαντες δασιοκοί υπάλληλοι (273 δασολόγοι και 341 δασοκόμοι) έξετέλεσαν έργον επενδύσεων αξίας 83 ένατομμυρίων δραχμών και παρήγαγον 333.793 μ³ (σ) ξυλείας κατασκευών.

Τό αυτό σχεδόν προσωπικόν, ενισχυθέν έλαφρῶς (355 δασολόγοι και 637 δασοκόμοι) κατά τό 1971 έξετέλεσεν έργον υπερτριπλάσιον. Η παραγωγή ανήλθεν εις 605.822 μ³(σ) ξυλείας κατασκευών και ή αξία τών έργων επενδύσεων εις 274 ένατομμύρια δραχμών.

Λαμβανομένου υπ'όφιν, ότι όλαί αι εργασίαι (μελέται, προγραμματισμός, εκτέλεσις) εκτελοῦνται δι'αυτεπιστασίας υπό τών Δασικών Υπηρεσιών, αντιλαμβάνεται τις τό τεράστιον έργον τό όποιον επετελέσθη κατά τό 1971 από τούς 355 επιστήμονας δασολόγους και τούς 637 δασοτεχνικούς αυτών βοηθούς.

Οί παρεχόμενοι ενταῦθα αριθμοί και ρυθμοί αύξήσεως τών επενδυθέντων κατά τήν τελευταίαν πενταετιαν κεφαλαίων διά τήν ανάπτυξιν τών δασών και τών λοιπών ανανεωσίμων φυσικῶν πόρων και οί επιτευχθέντες στόχοι, - συγκρινόμενοι και προς τά διατεθέντα κεφάλαια και τά επιτεύγματα τών δύο προηγουμένων πενταετιών - αποτελοῦν τούς ευγλωττοτέρους δείκτας τών επιτευγμάτων τής 'Εθνικής Κυβερνήσεως και εις τόν τομέα τής δασικής οίκονομίας. Τό επιβλητικόν τοῦτο έργον τής τελευταίας πενταετίας εις τό πεδίον τής δασοπονίας, οδηγεί μετά μαθηματικής ακριβείας εις μιαν νέαν εποχήν κατά πολύ μεγαλυτέρων επιδιώξεων και κατακτήσεων. Τήν νέαν δηλονότι εποχήν ανάπτυξεως και παρ'ήμιν μιᾶς ώλοκληρωμένης, ισορρόπου και καθ'όλα εκσυγχρονισμένης δασοπονίας πολλαπλῶν σκοπῶν, ή όποία και μόνον έγγυᾶται τήν πληρεστέρα, ορθολογικωτέρα και ταχυρρυθμοτέρα ανάπτυξιν τών δασών και τών λοιπών ανανεωσίμων φυσικῶν πόρων εις τήν ορεινήν και νησιωτικήν 'Ελλάδα.

Ο. ΕΙΣΑΓΩΓΗ

Κατά τήν κατάρτισιν του παρόντος "ΑΠΟΛΟΓΙΣΜΟΥ ΕΚΤΕΛΕΣΘΕΝΤΩΝ ΕΡΓΩΝ ΚΑΙ ΔΡΑΣΤΗΡΙΟΤΗΤΩΝ ΤΗΣ ΓΕΝΙΚΗΣ ΔΙΕΥΘΥΝΣΕΩΣ ΔΑΣΩΝ, ΟΙΚΟΝΟΜΙΚΟΥ ΕΤΟΥΣ 1971" κατεβλήθη προσπάθεια, όπως παρασχεθῆ μία περισσότερο ολοκληρωμένη καί γενικωτέρα εικόνα τῆς εξέλιξεως τῆς δασικῆς οἰκονομίας παρ' ἡμῶν, ὡς ἑνός μελζονος καί σημαντικωτάτου κλάδου τῆς Ἑθνικῆς μας Οἰκονομίας. Καί τοῦτο, ἵνα ἡ παροῦσα ἐργασία ἀποτελέσῃ, - σὺν τοῖς ἄλλοις - καί μίαν αὐθεντικὴν καί ἐπίσημον πηγὴν ἡλεγμένων ἱστορικῶν γεγονότων, ἔργων καί πράξεων τῆς Ἑλληνικῆς δασοπονίας.

Πρὸς τοῦτο ἐπεδιώχθη νά παρασχεθῆ ἔνταῦθα εἰσαγωγικῶς πρῶτον μία συνοπτικὴ ἀνασκόπησις τῆς δασοπονίας ἐν Ἑλλάδι, δεῦτερον μία σύντομος καί περιεκτικὴ περιγραφή τοῦ σημερινοῦ σταδίου ἀναπτύξεως τοῦ δασικοῦ πλούτου καί τῶν λοιπῶν ἀνανεωσίμων φυσικῶν πόρων τῆς χώρας καί τρίτον ἡ διάρθρωσις τοῦ κειμένου.

Ο.Ι Ἀ ν α σ κ ὀ π η σ ι ς δ α σ ι κ ῆ ς ο ἰ κ ο ν ο μ ί α ς .
Ἱστορικῶς δυνάμεθα νά διακρίνωμεν σήμερον τὰς ἐξῆς περιόδους ἐξελίξεως τῆς Ἑλληνικῆς δασοπονίας διακρινομένας λίαν σαφῶς ἀπ' ἀλλήλων. Ἦτοι :

Τήν πρώτην περίοδον 1833 - 1922, ἣτις ὑπῆρξεν καί ἡ μακροτέρα, - διαρκείας ἑνός περίπου αἰῶνος. Αὕτη ἦτο ἡ περίοδος, καθ' ἣν ἔλειπεν ἀπό τόν τομέα τῆς δασικῆς οἰκονομίας ὁ τέταρτος ὡς λέγεται συντελεστής παραγωγῆς - ἡ δασοτεχνικὴ γνῶσις. Οἱ δασολόγοι, οἱ φυσικοὶ φορεῖς τῆς γνώσεως αὐτῆς. Ὁ κολοσσιαῖος φυσικός πλοῦτος τῆς χώρας εἶχεν ἀφεθῆ εἰς χεῖρας δημοσίων ὑπαλλήλων στερουμένων οἰασδήποτε δασολογικῆς γνώσεως. Αἱ ἐπιχειρηθεῖσαι δις προσπάθειαι τῆς Πολιτείας νά ὀργανώσῃ τήν προστασίαν, διαχείρισιν καί διοικήσιν τοῦ δασικοῦ πλούτου διὰ ξένης τεχνικῆς βοηθείας, - τήν πρώτην φοράν τό 1836 διὰ Βαυαρῶν δασολόγων καί τήν δευτέραν τό 1911 διὰ μιᾶς Αὐστριακῆς Ἀποστολῆς - δέν ἦτο δυνατόν νά μεταβάλουν τήν ὑφισταμένην κατά τήν ἐποχὴν ἐκείνην κατάστασιν. Ἐλειπον οἱ φυσικοὶ φορεῖς. Οἱ Ἕλληνες δασολόγοι, οἱ θεματοφύλακες τῆς τεραστίας αὐτῆς περιουσίας τοῦ δημοσίου, τῶν δασῶν καί τῶν δασικῶν γαιῶν. Θλιβερόν ἀποτέλεσμα τούτου ὑπῆρξεν ἡ γνωστὴ εἰς εὐρεῖαν κλίμακα καταστροφή καί πραγματικὴ δῆσις τῶν πολυξύλων δασῶν τῆς χώρας, τὰ ἐρείπια τῶν ὁποίων ἐκληρονόμησεν ἡ πρώτη γενεὰ τῶν Ἑλλήνων δασολόγων, οἱ ὅποιοι ἀπεφοίτησαν ἐκ τῆς παρά τῷ Ἑθνικῷ Μετσοβεῖω Πολυτεχνεῖω λειτουργούσης τότε Δασολογικῆς Σχολῆς κατά τὰς ἀρχάς τῆς τρίτης δεκαετίας τοῦ εἰκοστοῦ αἰῶνος.

Τήν δευτέραν περίοδον 1922 - 1970. Είναι ή περίοδος, καθ'ήν δειλά - δειλά έτέθησαν τά θεμέλια του έξελικτικού σταδίου εις τό όποϊον εύρίσκειται σήμερα ή δασοπονία μας, μία σύντομος σκιαγραφία της όποιας παρέχεται κατωτέρω. 'Η εξέλιξις της δασοπονίας, βραδυτάτη κατ'άρχας και ύπερσυντηρητική, σημειώνει τά πρώτα άποφασιστικά βήματα κατά την περίοδον 1936 - 1940. 'Ατυχώς όμως, ό έπελθών Β' Παγκόσμιος Πόλεμος και ό έπακολουθήσαν τουτον συμμοριτοπόλεμος άναστέλλον πᾶσαν δασοτεχνικήν δραστηριότητα και την άρξαμένην μετά τόσης πνοης και τόσων προσδοκιών αναπτυξιακήν του δασικοϋ πλούτου προσπάθειαν. 'Εν τή ούσια ή ανάπτυξις της δασικής οίκονομίας αρχίζει έν νέου μετά τό 1950, δοθέντος, ότι τό γόνιμον έργον της προπολεμικής περιόδου (1936-1940) είχε καταστραφή έν τή γενέσει του. 'Η σημειωθείσα κατά τά 20 τελευταία έτη πρόοδος εις τούς διαφόρους τομείς της δασοπονίας υπήρξεν λίαν ένθαρρυντική και ώδήγησεν τόν Κλάδον αυτόν της 'Εθνικής οίκονομίας εις τό σημερινόν στάδιον ανάπτυξεως, καθ'ό κατέστη πλέον σαφές και δυνατόν να προβλέψωμεν μετά πεποιθήσεως την έναρξιν μιᾶς νέας περιόδου έντυπωσιακής ανάπτυξεως, της τρίτης δηλονότι περιόδου, ήτις εγκαινιάζεται από του προσεχοϋς οίκον, έτους 1973.

Τήν τρίτην περίοδον έξελεξεως. 'Η περίοδος αύτη αρχεται μέ την θέσιν εις έφαρμογήν από του έπομένου έτους 1973 του καταρτισθέντος ήδη σχεδίου προγράμματος ταχυρρύθμου ανάπτυξεως της 'Ελληνικής δασοπονίας. Τά κύρια γνωρίσματα του νέου τούτου προγράμματος είναι :

Πρώτον ή δημιουργία των αναγκαίων προϋποθέσεων ταχυρρύθμου ανάπτυξεως. Αύται είναι, ως γνωστόν, ή ολοκλήρωσις της ήδη άρξαμένης 'Εθνικής άπογραφής δασών. 'Η χωροταξική όργάνωσις της γης, ήτοι ή ταξινόμησις γαιών και ποιότητων τόπου. 'Η χωροταξική μελέτη του δικτύου δασικών μεταφορικών έργων. 'Η κατάρτισις του 'Εθνικοϋ κτηματολογίου δασών. Καί τέλος ή ανάπτυξις, όργάνωσις και έντασις των έργων των δασολογικών έρευνών. 'Η πραγμάτωσις των στόχων αυτών έντός της πρώτης πενταετοϋς περιόδου ανάπτυξεως (1973 - 1977) θα θέση τά θεμέλια ενός μείζονος έπιστημονικοϋ όρθολογισμοϋ και ταχυρρύθμου έκτελέσεως των αναπτυξιακών έργων και δραστηριοτήτων.

Δεύτερον ή υιοθέτησις μιᾶς σειράς νέων βασικών αρχών και έπιδιώξεων, έφ'ών θεμελιούται ή σύγχρονος δασική οίκονομική δραστηριότης. Αύται είναι : 'Η αρχή της ολοκληρώσεως πρωτογενοϋς, δευτερογενοϋς και τριτογενοϋς παραγωγής, επί τῶ τέλει πληρεστέρας χρησιμοποίησεως των παραγομένων εις τά δάση και τάς δασικές γαίας πρώτων ύλών, δημιουργίας σταθερᾶς ζήτησεως των προϊόντων της πρωτογενοϋς παραγωγής, αύξήσεως των προϊόντων αύτης και ένθαρ-

ρύσεως των δασοκτημόνων εις την προσπάθειάν των διά την ελαχιστοποίησιν των παραγωγικών δαπανών και μεγιστοποίησιν του κέρδους. 'Η αρχή της δημιουργίας μεγάλων επιχειρησιακών διεθνώς συναγωνιστικών μονάδων με κίνητρον τό κέρδος πρός τόν σκοπόν της έφικτότητος χρησιμοποίησεως συγχρόνου τεχνολογίας και διοικήσεως των μονάδων αυτών. 'Η αρχή της βαθμιαίας έγκαταλείψεως των μικρών, παραδοσιακού τύπου διαχειριστικών μονάδων, του τύπου της κλειστής οίκονομίας ή βιοτεχνίας. 'Η αρχή της πληρεστέρας, ίσορρόπου και ώλοκληρωμένης ανάπτυξεως όλων των ανανεωσίμων φυσικών πόρων, οί όποιοι είτε άδρανουν, είτε εύρισκονται εις τό στάδιον της μή έπαρκούς ανάπτυξεως. Τούτέστιν ή αρχή της επιδιώξεως εισαγωγής εις την χώραν μας μιās συγχρονισμένης καθ'όλα δασοπονίας πολλαπλών σκοπών. Καί τέλος ή επιδιώξις δημιουργίας έπαρκούς αριθμού νέων έπιστημόνων με ώλοκληρωμένην μεταπτυχιακήν άκαδημαϊκήν εκπαίδευσιν, με ειδιμεύσεις εις όλους τούς κλάδους της δασοπονίας, - ιδία δέ τούς έν ύπαναπτύξει εύρισκομένους τοιούτους και ή δημιουργία έρευνητών ύψηλης στάθμης και ίδρυμάτων δασολογικών έρευνών διεθνούς άναγνωρίσεως και άκτινοβολίας.

Είδικότερον αί δραστηριότητες έν τη δασική οίκονομία κατά τομεΐς μέχρι τέλους του οίκονομικού έτους 1970, έχουν εν συνόψει ως ακόλουθως. "Ητοι εις τόν τομέα :

Των άναδασώσεων. 'Η άναδασωτική προσπάθεια υπό την μορφήν πειραματισμών εισαγωγής ταχυαυξών ξενικών ειδών ή υπό μορφήν έξωραϊστικών άναδασώσεων, όφειλομένη κατ'έξοχήν εις την αυθόρμητον άτομικήν ιδιωτικήν πρωτοβουλίαν ή την πρωτοβουλίαν φιλοδασικών ή έξωραϊστικών συλλόγων ή όργανώσεων ή Κρατικών 'Υπηρεσιών χρονολογεΐται από των μέσων του παρελθόντος αϊώνος και επέκεινα. Μεταξύ των πρώτων, οΐτινες επέδειξαν ένδιαφέρον διά τοιαύτας φυτείας είναι ό καθηγητής Θ.Γ. 'Ορφανίδης. Κατ'άνακοίνωσιν του καθηγητού τούτου ή πρώτη φυτεία Εύκαλύπτου (E. GLOBULUS) έν 'Ελλάδι έγένετο τό 1862. Τό 1902 σπόροι του είδους τούτου εισαχθέντες υπό του 'Υπουργείου 'Εσωτερικών διενεμήθησαν εις διαφόρους ένδιαφερομένους ιδιώτας και όργανισμούς μεταξύ των όποίων και οί Σ.Π.Α.Π., οΐτινες έδημιούργησαν τάς γνωστάς φυτείας Εύκαλύπτου εις τούς σιδηροδρομικούς σταθμούς της Πελοποννήσου ως επίσης και αί φυτεΐαι εύκαλύπτου της Κυλλήνης, Λάππα, κλπ. Μία άλλη ανεξάρτητος εισαγωγή ειδών εύκαλύπτου έγένετο εις την μεγαλόνησον Κρήτην κατά τάς αρχάς του παρόντος αϊώνος (1900-1905) υπό του τότε άρμοστού Κρήτης Πρίγκηπος Γεωργίου. Οΰτω κατά τό 1900-1902 είχε συμπληρωθή ή δι'εύκαλύπτων δενδροστοιχία Χανίων - Σούδας. 'Υπό ιδιωτών εισήχθησαν εις την νήσον αυτήν κατά την εποχήν έμείνην και τά υπάρχοντα και σήμεραν άκόμη άτομα εύκαλύπτου E. CITRIODORA.

Κατά τήν δεκαετίαν 1902-1910 ἐγένοντο ἀναδασώσεις ἐξωραϊστικά εἰς τὰς διαφόρους περιοχάς τῆς χώρας συνολικῆς ἐκτάσεως 1.030 στρεμμάτων ἰδίᾳ διὰ κωνοφόρων, κυπαρίσσου καί πεύκης. Κατά τήν ἐπομένην δεκαετίαν (1911-1920) αἱ ἀναδασώσεις ἐκάλυψαν ἄλλα 2.630 στρέμματα. Κατά δέ τήν περίοδον 1921-1930 αὗται ἐκάλυψαν μίαν πρόσθετον ἔκτασιν ἐξ 7.925 στρεμμάτων. Τοῦτέστιν αἱ ἐξωραϊστικοῦ αὗται τύπου ἀναδασώσεις κατά τὰ πρῶτα 30 ἔτη τοῦ παρόντος αἰῶνος ἐκάλυψαν συνολικὴν ἐπιφάνειαν 11.585 στρεμμάτων.

Μετά τὸ 1930 ὁ χαρακτήρ τῶν ἀναδασώσεων εἶναι τελείως διάφορος. Ἡ ἀναδασωτική προσπάθεια περιέρχεται εἰς τήν σφαιρὰν τῆς Κρατικῆς δραστηριότητος καί λαμβάνει καθαρῶς τεχνικὴν ὑπόστασιν. Οὕτω κατά τήν πενταετίαν 1931-1935 ἀναδασοῦται ὑπὸ τῆς Δασικῆς Ὑπηρεσίας μὲν ἔκτασις 3.950 στρεμμάτων ὡς μέρος τῶν δι' αὐτεπιστάσεως ἐπιτελουμένων ἔργων ὀρεινῆς ὑδρονομικῆς διὰ σκοποῦς συντηρήσεως τῶν ἐδαφῶν καί προστασίας τῶν ἐγγειοβελτιωτικῶν, ὑδροηλεκτρικῶν καί ἄλλων τεχνικῶν ἔργων.

Κατά τήν πενταετίαν 1936-1941 μεγαλύνει οὐσιαστικῶς πλέον τὸ ἀναδασωτικὸν ἔργον τῆς Δασικῆς Ὑπηρεσίας καί εὐρύνονται ἔτι περαιτέρω οἱ σκοποὶ τῶν ἀναδασωτικῶν προγραμμάτων αὐτῆς. Αὗται ἀποβλέπουσιν εἰς σκοποὺς ἐξωραϊστικούς, προστατευτικούς, ἀλλά καί σκοποὺς ἀυξήσεως τῆς ἐκ τῶν δασῶν παραγωγῆς, ἥτοι καί σκοποὺς ἀυξήσεως τῆς ἐπιφανείας τῶν βιομηχανικῶν δασῶν. Ἡ ἀναδασωθεῖσα ἔκτασις κατά τήν πενταετίαν αὐτὴν ἐκάλυψε συνολικὴν ἔκτασιν 75.520 στρεμμάτων.

Οὕτω κατά τήν προπολεμικὴν τεσσαρακονταετίαν ἡ ἀναδασωθεῖσα ἔκτασις ἀνῆλθεν συνολικῶς εἰς 91.054 στρέμματα.

Τέλος κατά τὰ μεταπολεμικὰ ἔτη 1945 - 1970 ἡ ἀναδασωθεῖσα συνολικῶς ἔκτασις διὰ σκοποῦς ἀυξήσεως τῆς παραγωγῆς ξύλου, συντηρήσεως καί προστασίας τῶν ἐδαφῶν κατά τῆς διαβρώσεως καί ἐξωραϊσμοῦ τοπίων ἀνῆλθεν εἰς 1.267.300 στρέμματα.

Τῆς διαχειρίσεως δασῶν. Τὸ δι' ἐνοικιαστῶν σύστημα διαχειρίσεως τῶν δασῶν ἐπὶ ἕναν αἰῶνα περίπου, ὠδήγει μετὰ βεβαιότητος ταῦτα εἰς μίαν ραγδαίαν ὑποβάθμισιν τῆς συνθέσεως, μείωσιν τῆς ἀποδόσεως καί ἐκμηδένισιν τῶν παραγωγικῶν δυνάμεων αὐτῶν.

Ἡ συνεχῶς ἐπιδεινουμενὴ κατάστασις αὕτη τῶν Ἑλληνικῶν δασῶν μετεβλήθη ἄρδην μετὰ τὸ 1936. Διὰ τοῦ ἄρθρου 6 τοῦ Α.Ν. 25.1.36 "Περὶ τροποποιήσεως διατάξεων τινῶν τῶν περὶ δασῶν Νόμων" προβλέπεται ἡ ἴδρυσις πέντε δασαρχεῶν ἀσκήσεως προτύπου δασοπονίας. Ὀλίγον μετέπειτα ὁ Α.Ν. 826/1937 "Περὶ ἐκμεταλλεύσεως δασῶν ἀπ' εὐθείας ὑπὸ τοῦ Κράτους ἢ διὰ πολυετοῦς ἐνοικιάσεως ἢ συμβάσεως" προ-

βλέπει τήν Ίδρυσιν δεκαπέντε δασαρχείων προτύπου δασοπονίας διά τήν ἐμμετάλλευσιν ἀπ' εὐθείας ὑπό τοῦ Κράτους δημοσίων δασῶν διά σκοπούς ὑποδειγματικούς καί θεραπείας ἀναγκῶν τοῦ Κράτους καί τῆς Ἑθνικῆς βιομηχανίας. Ὁ θεσμός οὗτος τῆς προτύπου δασοπονίας, - τῶν Κρατικῶν Ἑμμεταλλεύσεων Δασῶν (ΚΕΔ) ὡς ἐλέγοντο - ἔφερε τοὺς δασολόγους εἰς στενήν ἐπαφήν μέ τό δάσος καί τά προβλήματα του καί συνέβαλε τά μέγιστα εἰς τήν ἀνάπτυξιν τῆς τεχνικῆς σκέψεως τῶν Ἑλλήνων δασολόγων. Ὑπῆρξεν ἕνας μέγας σταθμός διά τήν ἐξέλιξιν τοῦ Κλάδου. Αἱ ὑλοτομῖαι διεξάγονται εἰς τά δάση ὑπό τήν ἄμεσον τεχνικήν ἐπίβλεψιν τῶν δασολόγων, ὡς ἐπίσης καί αἱ μετατοπίσεις ξυλείας ἀπό τοῦ πρέμνου μέχρι τῶν δασικῶν ὁδῶν. Τά δάση τῆς προτύπου δασοπονίας προστατεύονται ἀποτελεσματικώτερον καί αἱ πυρκαϊαί εἰς αὐτά ὡς καί ζημῖαι ἐξ ἄλλων παραγόντων (λαθροῦλοτομῖαι, ἐκχερσώσεις, αἰγοβοσκίη, κλπ.) περιορίζονται εἰς τό ἐλάχιστον καί σχεδόν ἐμμηδενίζονται. Τό δασικόν ὁδικόν δίκτυον τῶν δασῶν, τά ὅποια τίθενται ὑπό πρότυπον διαχείρισιν πυκνοῦται ἀπό ἔτους εἰς ἔτος καί τά πλεῖστα ἐκ τῶν συμπλεγμάτων αὐτῶν ἀπό τῆς ἀπόψεως αὐτῆς ἔφθασαν ἤδη εἰς τό στάδιον τῆς πλήρους διανοίξεως διά τήν ὀρθολογιωτέραν δυνατήν ἀπονομιδήν καί μεταφοράν ἐκεῖθεν τῶν δασικῶν προϊόντων. Ἐτερον γνώρισμα τῆς προτύπου διαχειρίσεως τῶν δασῶν, εἶναι καί τό πνεῦμα τῆς ὀλοκληρώσεως τῆς δασοπονίας καί τῶν δασικῶν βιομηχανιῶν, - τό ὅποῖον υἱοθετήθη ἀπό τοῦ ἔτους 1937, ἤτοι τῆς ὀλοκληρώσεως τῆς πρωτογενοῦς καί δευτερογενοῦς παραγωγῆς - ἡ ἀρχή, ἣτις χαρακτηρίζει τās συγχρόνους ἀντιλήψεις τῶν προηγμένων δασοπονιῶν τοῦ κόσμου. Διά τόν λόγον αὐτόν τά δασαρχεῖα προτύπου δασοπονίας ἠυξήθησαν κατ' ἀριθμόν ἀπό 5,- κατά τήν προπολεμικήν περίοδον 1937-1941 εἰς 41 σήμερον. Τά ἐπιτεύγματα εἰς τόν τομέα τοῦτον, ἀποτελοῦν εὐγλώττους δείκτας τῆς ἐξελίξεως τῆς διαχειρίσεως τῶν συμπλεγμάτων δασῶν, ἅτινα ἐτέθησαν ὑπό πρότυπον ἀνάπτυξιν καί κάρπωσιν. Οὕτω εἰς τόν τομέα :

Τῆς δασικῆς ὁδοποιΐας. Ἡ ἀνάπτυξις τοῦ δικτύου δασικῶν ὁδῶν ἀποτελεῖ σχεδόν ἀποκλειστικῶς δραστηριότητα τῆς Ὑπηρεσίας Προτύπου Δασοπονίας, ἡ ὅποια ἐπετέλεσεν ἕν ἐκ τῶν ἀξιολογωτέρων ἔργων ἀπό τῆς συστάσεώς της (1937-1970) κατασκευάσασα ἕν δίκτυον δασικῶν ὁδῶν συνολικοῦ μήκους 5,5 χιλιάδων περίπου χιλιομέτρων. Πέραν τούτου κατά τήν αὐτήν περίοδον ἐβελτίωσε δασικῆς ὁδοῦς συνολικοῦ μήκους 3.300 χιλιομέτρων. Ἐμάλυψε μέ ὁδόστρωμα συνολικόν μήκος ἐκ τῶν ὁδῶν αὐτῶν ἐξ 896 χιλιομέτρων. Καί πραγματοποιεῖ κατ' ἔτος συντηρήσεις δασικῶν ὁδῶν, τό συνολικόν μήκος τῶν ὁποίων κατά τό τέλος τοῦ 1970 ἀνήλθεν εἰς 28.640 χιλιομέτρα.

Τῶν δασικῶν βοσνοτόπων. Ὁ σημαντικώτατος οὗτος τομεύς τῶν ὀρεινῶν καί νησιωτικῶν περιοχῶν τῆς χώρας ὑπῆρξεν ἄγνωστος πρό τοῦ 1950. Καίτοι ἔκτοτε κατεβλήθησαν κατά περιόδους διάφοροι προσπάθειαι πρός ἀνάπτυξιν

αυτών, εν τούτοις ή επιτελεσθεΐσα πρόοδος εις ένα τόσοσν σημαντικόν τομέα θεωρείται καί σήμερον άκόμη ως άμελητέα. Η κυριώτερα αίτια τής αδυναμίας ανάπτυξεως του τομέως τούτου έγκειται εις τήν άνυπαξίαν οϊασδήποτε χωροταξικής οργανώσεως των περιοχών, ένθα εύρίσκονται οί βοσκοτόποι ούτοι, ή συνεπεία ταύτης άνυπαξία συγκεκριμένων διαχειριστικών μονάδων, αΐτινες θα άποτελέσουν άντικείμενον συστηματικής έπιστημονικής διαχειρίσεως καί βελτιώσεως αυτών. Καί τέλος ή λίαν περιωρισμένη γνώσις επί τής οργανώσεως, διαχειρίσεως, βελτιώσεως καί ανάπτυξεως των βοσκοτόπων. Ός έν τούτου εις τά προγράμματα ανάπτυξεως των ανανεωσίμων φυσικών πόρων του μέλλοντος κρίνεται σκόπιμον, όπως ό τομέυς ούτος άποτελέση ένα έν των κυριωτέρων στόχων συστηματικής ανάπτυξεως.

Τ η ς δ ι α χ ε ι ρ ί σ ε ω ς υ δ ρ ο λ ο γ ι κ ῶ ν λ ε κ α ν ῶ ν.
Είς τό πεδίοσν αυτό δραστηριότjητος έσημειώθη μεγαλυτέρα πρόοδος έν συγκρίσει προς τούς λοιπούς κλάδους τής δασοπονίας. Ούτω από του έτους 1932 μέχρι τέλους του 1970 κατεσκευάσθησαν 702.440 μ³ λιθοδμήτων έργων, 371.190 μ³ ξηρολιθίνων, 72.796 μ³ έν συρματοπλέκτων κιβωτίων, 45.100 μ³ ξυλολιθίνων έργων, 4.830 μ³ ξυλίνων έργων, 331.670 τρέχοντα μέτρα κλαδοπλέκτων φαμελωμάτων, 152.360 τρέχοντα μέτρα άποστραγγιστικών τάφρων, 110.030 τρέχ. μέτρα χωματίων έργων άνευ επενδύσεως καί 435 χιλιομέτρα όδών. Πέραν τούτων έφυτεύθησαν εις τάς υδρολογικάς λεκάνας άπορροής των χειμάρρων κατά τήν αυτήν περίοδοσν 145 ένατομμύρια δενδριλλίων, έγένετο σπορά συνολικής έκτάσεως 30.500 στρεμμάτων καί περιφράξεις συνολικού μήκους 2.626 χιλιομέτρων.

Τ η ς θ η ρ α μ α τ ι κ η ς ο ι κ ο ν ο μ ί α ς. Η προσπάθεια ανάπτυξεως τής θηραματικής οϊκονομίας είναι λίαν πρόσφατος, έκδηλωθεΐσα τό πρώτον κατά τό έτος 1951. Έκτοτε ιδρύθησαν 30 έκτροφεία θηραμάτων συνολικής έκτάσεως 182.890 στρεμμάτων, 285 καταφύγια θηραμάτων, συνολικής έκτάσεως 5.241.300 στρεμμάτων καί σχεδιάζεται ή ίδρυσις λίαν προσεχώς, μιās έλεγχομένης κυνηγετικής περιοχής. Καίτοι ή ίδρυσις ενός συστήματος κυνηγετικών περιοχών ανά τήν χώραν θεωρείται ως λίαν μεγάλης οϊκονομικής καί ψυχαγωγικής σημασίας, έν τούτοις, καί αυτή προσκρούει εις έλλειψιν οϊασδήποτε χωροταξικής οργανώσεως των όρεινων καί νησιωτικών περιοχών, του καθορισμού δηλονότι του χώρου καί των αναγκαίων διαχειριστικών μονάδων έντός των όποίων θα άσκηθῆ ή αντίστοιχος οϊκονομική δραστηριότjη.

Τ ῶ ν Ἐ θ ν ι κ ῶ ν δ ρ υ μ ῶ ν. Παρά τό γεγονός, ότι ή σχετική Νομοθεσία περί διαχειρίσεως Ἐθνικῶν δρυμῶν χρονολογεΐται από του έτους 1937 (Α.Ν. 856/1937) έν τούτοις, έχει σημειωθῆ πολύ μικρά πρόοδος εις τήν οργανώσιν, διαχείρισιν, ανάπτυξιν καί λειτουργίαν αυτών. Η αναγκαιότjης ίδρύσεως ενός συστήμα-

τος 'Εθνικών δρυμών ανά τήν χώραν θεωρείται σήμερον ζωτικής σημασίας παράγων διά τήν ανάπτυξιν τῆς τουριστικῆς βιομηχανίας καί γενικώτερον τῆς οἰκονομίας τῆς χώρας. Οὐχ ἦττον, ὅμως τοῦτο προσκρούει ἐπὶ τοῦ γεγονότος, ὅτι δέν ἔχουσι ἐπισημανθῆ μέχρι σήμερον κατά ἓνα συστηματικόν τρόπον καί εἰς 'Εθνικήν κλίμακα, ὅλοι οἱ χώροι, οἵτινες προσφέρονται πρὸς τόν σκοπόν αὐτόν. Ὡς ἐκ τούτου ἐπιβάλλεται, ὅπως ἐντός τῶν πλαισίων τοῦ προγράμματος χωροταξικῆς ὀργανώσεως τῆς χώρας συμπεριληφθῆ καί ἡ ἐπισημάνσις καί ὁ καθορισμός τῶν χώρων, ἐντός τῶν ὁρίων τῶν ὁποίων θά ἐγκατασταθοῦν οὗτοι. Μέχρι τέλους τοῦ 1970 εἶχον ἰδρυθῆ καθ' ἅπασαν τήν χώραν 9 ἐν ὄλῳ 'Εθνικοὶ δρυμοὶ ἐπὶ συνολικῆς ἐπιτάσεως 409.700 στρεμμάτων. Πλήν ὅμως οὐδεὶς ἐκ τούτων ἔχει ὀλοκληρωθῆ καί τεθῆ εἰς κανονικὴν λειτουργίαν.

Τῆς ἐγχωρίως παραγωγῆς ξύλου. Ἐν τῶν τηρουμένων ἐπισημῶν στατιστικῶν στοιχείων ἐπὶ τῆς ἐγχωρίου παραγωγῆς ξύλου ἀπὸ τοῦ ἔτους 1922 διαπιστοῦται ἡ ἀκόλουθος ἐξέλιξις τῆς ἐτησίως ἐγχωρίου παραγωγῆς ξύλου : Τὸ 1922 αὕτη ἦτο 98.044 μ³ (σ). Τὸ 1930 κατῆλθεν εἰς 67.806 μ³ (σ). Τὸ 1940 ἀνήλθεν εἰς 147.125 μ³ (σ). Τὸ 1950 εἰς 207.572 μ³ (σ). Τὸ 1960 εἰς 331.466 μ³ (σ). Καί τέλος τὸ 1970 ἀνήλθεν εἰς 578.982 μ³ (σ). Ἡ παραγωγή ἀφ' ἑτέρου τῶν καυσίμων ἐκ ξύλου, ἠκολούθησεν τήν ἀκόλουθον πορείαν. Τὸ 1922 αὕτη ἦτο 3.104.950 τόνοι. Τὸ 1930 κατῆλθεν εἰς 2.765.200 τόννους. Τὸ 1940 ἔφθασεν εἰς 2.687.300 τόννους. Τὸ 1950 εἰς 2.410.700 τόννους. Τὸ 1960 εἰς 2.404.470. Καί τὸ 1970 εἰς 1.803.500 τόννους.

Τῶν δασικῶν ἐρευνῶν. Ἄν καί ἡ πρώτη ἰδέα ἀναπτύξεως τῆς δασολογικῆς ἐρεῦνης ἐν Ἑλλάδι ἐρρίφθη κατά τὸ ἔτος 1929, ἐν τούτοις ἐχρειάσθη νά παρέλθῃ χρονικόν διάστημα πλέον τῆς μιᾶς εἰκοσαετίας διά νά ἀρχίσῃ δειλά - δειλά ἡ δραστηριότης εἰς τὸ ἐπιστημονικόν τοῦτο πεδίον. Κατά τήν περίοδον 1929-1950 αἱ δασικαὶ ἔρευναι διακονοῦνται ἀπὸ 1-2 δασολόγους λίαν στοιχειωδῶς. Ἐλεγε τὸ ἀπαιτούμενον ἐπιστημονικόν προσωπικόν, ἡ ἀναγκαία ὀργάνωσις, ὁ ἀπαραίτητος τεχνικός ἐξοπλισμός. Μόλις κατά τὸ οἰκονομικόν ἔτος 1951/1952 γίνονται αἱ πρῶται ἐπενδύσεις κεφαλαίων εἰς τήν δασικὴν ἔρευναν - πέραν τῶν μισθῶν καί λοιπῶν ἀποδοχῶν τοῦ ἐλαχίστου προσωπικοῦ, τὸ ὅποιον ἠσχολεῖτο μέ τήν ἔρευναν αὐτήν - ἐξ 62.000 δραχμῶν. Ἐπιτοτε αἱ διατιθέμεναι πιστώσεις εἰς τήν δασολογικὴν ἔρευναν ἀυξάνουν ἀπὸ ἔτους εἰς ἔτος διὰ νά δεκαπλασιασθοῦν κατά τὸ 1959 καί νά ὑπερδιακοσιαπλασιασθοῦν κατά τὸ οἰκονομικόν ἔτος 1970. Ἡ αὐξήσις αὕτη τοῦ ἐτησίου ῥυθμοῦ τῶν ἐπενδυομένων κεφαλαίων εἰς τὰς δασικὰς ἐρεῦνας ἐν συνδυασμῷ πρὸς τήν αὐξήσιν τοῦ ἀριθμοῦ τῶν δασολόγων μέ μεταπτυχιακὴν ἀκαδημαϊκὴν ἐκπαίδευσιν τῶν ἀσχολουμένων μέ τὰς ἐρεῦνας αὐτάς καί τόν ἀριθμόν τῶν δημοσιευθεισῶν ἐρευνητικῶν ἐργασιῶν, - αἵτινες σημειωτέον εἶναι τῆς τάξεως τῶν 50 περίπου -

ἀποτελεῖ ἕναν εὐγλωττον δείκτην τῆς πορείας ἀναπτύξεως τῆς ἐρεύνης ταύτης εἰς τὴν χώραν μας. Οὐχ ἦττον, ὅμως πόρρω ἀπέχει εἰσέτι ὁ ἀριθμὸς οὗτος τῶν δημοσιευθεισῶν ἐργασιῶν καὶ τῶν εἰδικῶς ἐπαιδευθέντων δασολόγων διὰ νὰ καλύψῃ τὰς βασικὰς ἀνάγκας τῆς δασολογικῆς ἐρεύνης διὰ νὰ καταστήσῃ ταύτην ἱκανὴν νὰ καλύψῃ τὰς διαρκῶς αὐξάνομενας ἀνάγκας ἀναπτύξεως τῶν δασῶν καὶ τῶν λοιπῶν ἀνανεωσίμων φυσικῶν πόρων τῆς χώρας. Σήμερον ὑπάρχουν ἀκόμα τομεῖς τῆς δασολογίας, - ὡς εἶναι ὁ τομεὺς τῆς δασοκομικῆς, τῆς προστασίας τῶν δασῶν κατὰ τῶν πυρκαϊῶν, τῶν δασικῶν βοσκοτόπων, τῆς θηραματικῆς οἰκονομίας, τῆς ὑλομετρικῆς, τῆς ὑλεκτιμητικῆς, τῆς δασοπονίας τοῦ περιβάλλοντος - οἱ ὅποιοι στεροῦνται παντελῶς ἐρευνητῶν. Ἐπὶ τούτοις ὑπάρχουν ἄλλοι τομεῖς, οἱ ὅποιοι στεροῦνται ποιοτικῶς ἐπαρκοῦς προσωπικοῦ, ἵκανοῦ νὰ ἔχῃ τὰς ἀπαιτούμενας γνώσεις καὶ νὰ γνωρίζῃ τὴν τεχνικὴν διεξαγωγῆς δασικῶν ἐρευνῶν. Εὐτυχῶς, ὑπάρχουν σήμερον εὐάριθμοι ἐρευνηταὶ ἵκανοὶ νὰ διεξάγουν ὑψηλῆς στάθμης δασολογικὴν ἔρευναν καὶ πολὺ μεγάλης ἀποδόσεως. Καὶ ἡ μελλοντικὴ προσπάθεια τῆς Πολιτείας πρέπει νὰ εἶναι ἡ ἐξασφάλις ἐρευνητῶν τῆς τελευταίας ταύτης κατηγορίας, δοθέντος, ὅτι ἡ ἔρευνα δέν εἶναι δυνατόν νὰ θεωρῆται γόνιμος μέ μέτριον, ἢ ἔστω καὶ καλόν προσωπικόν ἀλλὰ μέ ἄριστον τοιοῦτον. Τὰ ἐρευνητικὰ ἔργα, - παρὶ τὰ 250 περίπου - περιλαμβάνονται εἰς 90 προγράμματα εὐριστόμενα ἐν ἐκτελέσει σήμερον.

Τῆς ἀπογραφῆς δασῶν καὶ δασικῶν ἐδαφῶν. Τὸ ἔργον τοῦτο τῆς Ἐθνικῆς Ἀπογραφῆς Δασῶν, ἔχει σχεδιασθῆ καὶ ἐκτελεσθῆ μέ ὅλους τοὺς κανόνας τῆς συγχρόνου τεχνικῆς, - μέ τὴν βοήθειαν ἀεροφωτογραφιῶν, μαθηματικῆς στατιστικῆς καὶ ἠλεκτρονικῶν ὑπολογιστῶν - καλύψαν, ἐντὸς χρονικοῦ διαστήματος τριῶν ἐτῶν ἔκτασιν 48 ἑκατομμυρίων στρεμμάτων, ἤτοι τὰ 56% περίπου τῆς ὄρεινῆς καὶ νησιωτικῆς Ἑλλάδος. Ἡ ὀλοκλήρωσις τοῦ ἔργου τούτου, - ἡ ἐκτέλεσις τοῦ ὅπου ἔχει ἀνασταλῆ ἀπὸ πενταετίας περίπου - ἐν συνδυασμῶ μέ τὴν ἐπίσης εἰς Ἐθνικὴν κλίμακα διεξαγωγὴν τοῦ ἔργου Ταξινομήσεως Γαιῶν καὶ τοῦ Ἐθνικοῦ Κτηματολογίου Δασῶν θὰ παράσχουν μαθηματικῶς ἀκριβῆ στοιχεῖα διὰ τὴν διάγνωσιν τῶν ἀναπτυξιακῶν προβλημάτων καὶ τὸν καθορισμὸν τῶν διαστάσεων τῶν ἀναπτυξιακῶν μεγεθῶν, ἐφ' ὧν θὰ βασισθῆ ὁ καθορισμὸς τῶν ἀντικειμενικῶν σκοπῶν καὶ ἡ στρατηγικὴ ἀναπτύξεως τοῦ δασικοῦ πλούτου καὶ τῶν λοιπῶν ἀνανεωσίμων φυσικῶν πόρων τῆς χώρας.

0.2 Διάρθρωσις κειμένου. Διὰ τὴν ἀρτιωτέραν δυνατὴν παρουσιάσιν τοῦ ἀπολογισμοῦ τῶν δραστηριοτήτων τῆς ἐγχωρίου παραγωγῆς δασικῶν προϊόντων, τῶν εἰσαγωγῶν, ἐξαγωγῶν καὶ καταναλώσεως ξυλείας καὶ προϊόντων ξύλου, τῶν ἐκτελεσθέντων ἔργων ἀναπτύξεως τῆς δασοπονίας καὶ λοιπῶν ἀνανεωσίμων φυσικῶν πόρων καὶ τῶν ἐπενδυσθέντων ἀντιστοίχως κεφαλαίων, ὁ ἀνά χειρας ἀπολογισμὸς ἐκρίθη σκόπιμον, ὅπως συμπεριλάβῃ δέκα ἐν ὄλω μέρη. Ἦτοι :

Τό π ρ ῶ τ ο ν μ έ ρ ο ς ὑπό τόν τίτλον ΕΚΤΕΛΕΣΘΕΝΤΑ ΕΡΓΑ περιλαμβάνει ὅλα τὰ ἔργα καί ὄλας τὰς δραστηριότητες μετά τῶν πραγματοποιηθεισῶν ἀντιστοίχως δαπανῶν κατά τό οἰκονομικόν ἔτος 1971, εἰς τοὺς τομεῖς τῆς προστασίας δασῶν, τῶν φυτωρίων, ἀναδασώσεων, ταχυαυξῶν, ὄρεινῶν ὑδρονομικῶν ἔργων, δασικῆς ὁδοποιΐας, ἰδρύσεως καί λειτουργίας δασικῶν βιομηχανιῶν, δασικῶν βοσκοτόπων, θηραματικῆς οἰκονομίας καί ἐθνικῶν δρυμῶν (άλσων).

Τό δ ε ὕ τ ε ρ ο ν μ έ ρ ο ς, τό ἀναφερόμενον ὡς ΠΡΩΤΟΓΕΝΗΣ ΠΑΡΑΓΩΓΗ, ἔχει ὡς ἀντικείμενον τήν παραγωγήν βιομηχανικῆς ξυλείας, βιομηχανικῶν δασικῶν προϊόντων, καυσίμων ἐκ ξύλου, ῥητίνης, ριζῶν ἐρείκης καί τήν πρωτογενῆ παραγωγήν δι' αὐτεπιστασίας.

Τό τ ρ ῖ τ ο ν μ έ ρ ο ς, ὅπερ ἀναφέρεται εἰς τήν ΔΕΥΤΕΡΟΓΕΝΗ ΔΑΣΙΚΗΝ ΠΑΡΑΓΩΓΗΝ, πραγματεύεται τὰ περί ἰδιωτικῶν δασικῶν βιομηχανιῶν ὡς καί τῶν Κρατικῶν δασικῶν βιομηχανιῶν.

Τό τ έ τ α ρ τ ο ν μ έ ρ ο ς, τό ὁποῖον φέρει τόν τίτλον ΕΡΕΥΝΑΙ ΚΑΙ ΜΕΛΕΤΑΙ, περιέχει τόν ἀπολογισμόν τοῦ Ἰνστιτούτου Δασικῶν Ἐρευνῶν, τοῦ Κέντρου Δασικῶν Ἐρευνῶν, ὡς καί τῶν ἐν λειτουργίᾳ Σταθμῶν Δασικῶν Ἐρευνῶν. Ἐπί τούτοις περιέχει τὰ κεφάλαια περί Ἐθνικῆς ἀπογραφῆς δασῶν, χαρτογραφῆσεως δασῶν, ταξινομήσεως γαιῶν καί Ἐθνικοῦ κτηματολογίου δασῶν.

Τό π έ μ π τ ο ν μ έ ρ ο ς, τό ἀποκαλούμενον ΛΟΠΙΑΙ ΔΡΑΣΤΗΡΙΟΤΗΤΕΣ ἀποτελεῖται ἐκ τριῶν κεφαλαίων, τὰ ὁποῖα κατά σειράν πραγματεύονται περί τοῦ ἐκτελεσθέντος κατά τό 1971 Νομοθετικοῦ ἔργου, τῆς ὀργανωτικῆς προσπάθειας καί τῶν δραστηριοτήτων εἰς τόν τομέα τοῦ προγραμματισμοῦ.

Τό ἕ κ τ ο ν μ έ ρ ο ς παρέχει τόν ΙΣΟΛΟΓΙΣΜΟΝ ὅλων τῶν δραστηριοτήτων τῆς Γενικῆς Διευθύνσεως Δασῶν τοῦ Ἰπουργείου Ἐθνικῆς Οἰκονομίας καί ἀποτελεῖται ἀπό ἑπτὰ κεφάλαια εἰς τὰ ὁποῖα ἀναφέρονται τὰ ἔσοδα, τὰ ἔξοδα, αἱ πηγαί χρηματοδοτήσεως, ἡ ἐγχωρία παραγωγή, αἱ εἰσαγωγαί, ἐξαγωγαί καί ἡ κατανάλωσις δασικῶν προϊόντων.

Τό ἔ β δ ο μ ο ν μ έ ρ ο ς, τό φέρον τόν τίτλον ΑΠΑΣΧΟΛΗΣΙΣ, πραγματεύεται ἐν πάσῃ δυνατῇ συντομίᾳ περί τῆς δυνάμεως τοῦ ἐπιστημονικοῦ, βοηθητικοῦ δασοτεχνικοῦ ὑλωρικοῦ καί λοιποῦ ἐπιστημονικοῦ προσωπικοῦ τῆς Δασικῆς Ἰπηρεσίας, ὅπερ διαδραματίζει λίαν σημαντικόν ῥόλον τόσο εἰς τόν τομέα τῆς παραγωγῆς καί ἐκτελέσεως ἔργων, ὅσον καί εἰς τόν διοικητικόν τομέα καί τὰς συναφεῖς δραστηριότητας τῆς ὑπηρεσίας. Πέραν τούτου περιλαμβάνει καί τό ἀπασχολούμενον εἰς τήν δασικὴν οἰκονομίαν ἐργατικόν καί τεχνικόν ἐνθρῶπινον δυναμικόν.

Τό ὄ γ δ ο ο ν μ έ ρ ο ς, μέ τόν τίτλον ΤΕΧΝΙΚΟΣ ΒΕΟΠΛΑΣΜΟΣ, πραγμα-
τεύεται τά μηχανικά μέσα, ἅτινα ἔχει εἰς τήν διάθεσιν της ἡ Γενική Διεύθυνσις
Δασῶν διά τήν ἐκτέλεσιν τῶν ἀναπτυξιακῶν της προγραμμάτων καί τήν αὔξησιν τῆς
παραγωγῆς.

Τό ἔ ν α τ ο ν μ έ ρ ο ς, μέ τόν τίτλον ΣΥΜΠΕΡΑΣΜΑΤΑ ΚΑΙ ΕΙΣΗΓΗΣΕΙΣ,
περιλαμβάνει τά συμπεράσματα ἐκ τῆς ἐκτελέσεως τῶν ἔργων κατά τό 1971 καί κάμνει
βάσει τῶν συμπερασμάτων αὐτῶν διαφόρους εἰσηγήσεις, αἵτινες κρίνονται σκόπιμοι
διά τήν βελτίωσιν τῶν μέσων καί μεθόδων, τὰς ὁποίας χρησιμοποιεῖ ἡ Ὑπηρεσία
εἰς τό ἔργον της. Καί τέλος

Τό δ έ κ α τ ο ν μ έ ρ ο ς, περιλαμβάνει δύο ΣΥΜΠΛΗΡΩΜΑΤΑ. Τό Συμπλή-
ρωμα I, ἀποτελεῖται ἀπό συνοπτικούς πίνακας, οἵτινες παρατίθενται διά συμπληρω-
ματικῆς ἐπεξηγήσεως ἐπί τῶν ἀναφερομένων εἰς τό κείμενον ἀριθμῶν καί λοιπῶν
λεπτομερειῶν. Τό δέ Συμπλήρωμα II περιέχει τά ἀντιστοιχα διαγράμματα μετά τῶν
σχετικῶν εὐθυγράμμων τάσεων.

I. ΕΚΤΕΛΕΣΘΕΝΤΑ ΕΡΓΑ

I.I Π ρ ο σ τ α σ ῖ α δ α σ ῶ ν. Αἱ δραστηριότητες τοῦ τομέως τούτου
ἄκρως ζωτικῆς διά τήν ὑπόστασιν τῶν πολυτίμων δασῶν τῆς χώρας μας, εἶχον ὡς
ἀιολούθως :

Π ρ ό λ η ψ ι ς κ α ῖ κ α τ α σ τ ο λ ῆ π υ ρ κ α ῖ ῶ ν. Βάσει ἐκπο-
νηθέντος εἰδικοῦ Προγράμματος ἔτους 1971 καί διά τῆς ἐπιτυχοῦς ἐφαρμογῆς τούτου
εἶχομεν λίαν ἱκανοποιητικῶς ἀποτελέσματα εἰς τήν μείωσιν τοῦ ἀριθμοῦ τῶν πυρκαϊῶν
καί τῆς ἐκτάσεως τῶν καέντων δασῶν, ὡς καί τῶν ἐκ τούτων προκαλουμένων ζημιῶν.
Οὕτω ὁ ἀριθμός τῶν πυρκαϊῶν ἐμειώθη ἀπό 303 κατά τό 1970 εἰς 225 κατά τό 1971 καί
ἡ καεῖσα ἔκτασις ἐμειώθη ἀπό 38.000 στρέμματα εἰς 26.000 στρέμματα ἀντιστοίχως.

Κατά τήν ἐπταετίαν 1965/1971 ὁ ἀριθμός τῶν πυρκαϊῶν ἐμειώθη ἀπό 457 τό
1965 εἰς 225 κατά τό 1971, ἥτοι ἐσημείωσεν μέσον ἐτήσιον ρυθμόν μειώσεως 13,0%.
Κατά τήν ἰδίαν περίοδον ἡ καεῖσα δασική ἔκτασις ἐμειώθη ἀπό 59.000 στρέμματα
κατά τό 1965 εἰς 26.000 στρέμματα κατά τό 1971, ἥτοι ἐσημείωσεν ἐτήσιον ρυθμόν
μειώσεως 19,0%. (Πίναξ I.I.I τοῦ Συμπληρώματος I). Τό διάγραμμα I.I.I. τοῦ
Συμπληρώματος II τοῦ παρόντος, παρέχει τήν εἰκόνα ἐξελίξεως, ἔτι παραστατικώ-
τερον. Ἡ πρός τόν σκοπόν τούτον ἀπαιτηθεῖσα δαπάνη ἀνήλθεν εἰς 4.380 χιλιάδας
δραχμάς τό 1971, προήλθεν δέ ἐκ πιστώσεων τοῦ Κ.Τ.Γ.Κ.Δ.

Προμήθεια μηχανικού εξοπλισμού αντι-πυρικού άγωνα. Προς περαιτέρω μείωσιν των ζημιών έκ πυρκαϊών κατεβλήθη προσπάθεια προμηθείας συγχρόνων ειδικών προληπτικών και κατασταλτικών μέσων. Ούτω κατά τό 1971 :

. Έγένετο ή προμήθεια 300 άτομικών πυροσβεστήρων ύδατος τύπου INDIAN, οίτινες διενεμήθησαν εις τās περιφερειακάς δασικάς αρχάς.

. Υπεγράφη σύμβασις προμηθείας 250 ραδιοτηλεφώνων (70 σταθμών βάσεως, 30 όχημάτων και 150 φορητών).

. Διενεργήθη διαγωνισμός προμηθείας 110 μηχανικών άλυσσπριόνων και έτέρων 110 θαμνοκοπτικών τοιούτων.

. Έκινήθη ή διαδικασία προμηθείας 7 εισέτι πυροσβεστικών ειδικών όχημάτων και 2 ειδικών πυροσβεστικών άεροσκαφών.

Η άπαιτηθείσα δαπάνη διά τήν προμήθειαν του τεχνικού τούτου έξοπλισμού άνήλθεν κατά τό 1971 εις 7.106 χιλιάδες δραχμών, προήλθεν δέ έκ πιστώσεων του Προγράμματος Δημοσίων Έπενδύσεων.

Προστασία των δασών έξ άλλων κινδύνων. Βάσει ειδικών προγραμμάτων έπετεύχθησαν σημαντικά θετικά άποτελέσματα εις τόν τομέα τής καταπολεμήσεως τής ENDOTHIA PARASITICA του CRYPHALUS PICCAE και τής πιτυοκάμπης.

Η καταπολέμησις τής πιτυοκάμπης διενεργήθη επί συνολικής έπιφανείας 39.000 στρεμμάτων αίσθητικών δασών, ζωνών πρασίνου και άλσών των πόλεων Αθηνών, Θεσσαλονίκης, Κορίνθου, Πύργου, Λεβαδείας, Βόλου και Τριπόλεως.

Πρός τόν σκοπόν τουτον έφηρμόσθη ή από του 1968 δοκιμασθεΐσα λίαν έπιτυχώς μικροβιολογική μέθοδος. Έγένοντο από άέρος φεκασμοί διά βακτηριακού παρασκευάσματος του BACILLUS THURIGIENSIS.

Η άπαιτηθείσα προς τόν σκοπόν τουτον δαπάνη έκ 1.430 χιλιάδων δραχμών έβάρυνε τās πιστώσεις του Κ.Τ.Γ.Κ.Δ.

Πρόληψις και καταστολή των πάσης φύσεως δασικών άνομημάτων. Διά του Ν. Δ. 996/1971 έτροποποιήθησαν και συνεπληρώθησαν τά άρθρα 61 και 280 του Ν. Δ. 86/1969 τά άφορώντα εις τήν προστασίαν των δασών και των δασικών έπτάσεων έκ των άθαιρέτων και παρανόμων καταλήψεων.

Ρύθμισις σχέσεων αίγοβοσκίας και δάσους. Κατά τό 1971 διετέθη ποσόν 220 χιλιάδων δραχμών εκ του τακτικού Προϋπολογισμού διά τήν οικονομικήν ενίσχυσιν των αίγοτρόφων εκείνων, οι όποιοι προέβησαν εις τήν αλλαγήν του είδους τής κτηνοτροφικής των επιχειρήσεως και εις τήν απαλλαγήν των παραγωγικών και προστατευτικών δασών εκ τής αίγοβοσκίας.

Έξ άλλου, λόγω του καταπιεστικού προβλήματος κρεατοπαραγωγής, ανεζητήθησαν νέαι σχέσεις βοσκίας και δάσους. Κατόπιν έπισταμένης μελέτης του θέματος ενεκρίθη, διά τής υπ' αριθ. 169/20.12.1971 απόφασεως του κ. Υφυπουργού επί θεμάτων Γεωργίας, ή απέλευθέρωσις και ή απόδοσις εις τήν κτηνοτροφίαν (α) 1.900.000 στρεμμάτων εκτάσεων τελουσών μέχρι τουδε υπό πλήρη ή περιωρισμένην απαγόρευσιν βοσκίας συνεπεία ύλοτομιών, έργων δασοτεχνικής διευθετήσεως χειμάρρων, πυρκαϊών και άναδασώσεων και (β) 4.860.000 στρεμμάτων τελουσών υπό συνθήκας ρυθμιζομένης αίγοβοσκίας.

Παραχώρησις δημοσίων δασικών εκτάσεων. Αποβλέποντες εις τήν όρθήν και λελογισμένην διαχείρισιν των δασικών έδαφών, επ' άγαθώ του κοινωνικού συνόλου παρεχωρήθησαν :

α. 172 στρέμματα δασικών γαιών εις κοινωφελή και λοιπά Ίδρύματα.

β. 1286 στρέμματα εις άκτήμονας καλλιεργητάς.

γ. Παρεσχέθη ή συγκατάθεσις εις τον Ε.Ο.Τ. διά τήν ανακήρυξιν δημοσίων δασικών εκτάσεων, συνολικού έμβαδου 1270 στρεμμάτων, ως τουριστικών κτημάτων και εις τήν Διεύθυνσιν Έποικισμού συνολικού έμβαδου 16.872 στρεμμάτων δι' αποκατάστασιν άκτημόνων καλλιεργητών και έτέρων 3943 στρεμμάτων δι' εκτέλεσιν κοινωφελών έργων.

Προστασία δασικής ιδιοκτησίας. Κατά τό 1971 συνεζητήθησαν υπό του Συμβουλίου Ίδιοκτησίας Δημοσίων Δασών, συμφώνως προς τάς διατάξεις των άρθρων 9-13 του Ν. Δ. 86/1969, 198 αίτήσεις ιδιωτών περί άναγνωρίσεως υπέρ αυτών δικαιώματος κυριότητος επί δασικών εκτάσεων. Έκ τούτων κατόπιν σχετικών γνωμοδοτήσεων του ως άνω Συμβουλίου και αποφάσεων του κ. Υφυπουργού επί θεμάτων Γεωργίας, έγινοντο δεκταί 22 αίτήσεις, άναγνωρισθέντων ως ιδιωτικών, δημόσιαι δασικαί εκτάσεις εκ 18.470 στρεμ., άπερρίφθησαν 120 τοιαύται, κριθεισών ως δημοσίων, δασικαί εκτάσεις εκ 33.446 στρεμ. Έπί των λοιπών άνεβλήθη ή λήψις αποφάσεως.

Ούτω συνολικώς τά διατεθέντα ποσά κατά τό 1971 διά τήν προστασίαν των δασών εκ διαφόρων κινδύνων είναι :

Έκ του τακτικού Προϋπολογισμού	220	χιλ. δρχ.
Έκ του Προϋπολογισμού Π. Δ. Ε.	7.106	" "
Έκ του Προϋπολογισμού Κ.Τ.Γ.Κ.Δ.	<u>5.810</u>	" "
Σύνολον	13.136	" "

Κατά την έπταετή περίοδον 1965/1971 αί δαπάναι προστασίας ηύξήθησαν από 6.560 χιλιάδας δραχμών κατά τό 1965 εις 13.136 χιλιάδας δραχμών κατά τό 1971, ήτοι έσημείωσαν μέσον έτήσιον ρυθμόν αύξήσεως 13%. Πλεονες λεπτομέρειαι παρέχονται εις τόν πίνακα I.1.2 του Συμπληρώματος I. Η αύξησις αύτη άπεικονίζεται έναργέστερον εις τό διάγραμμα I.1.2 του Συμπληρώματος II.

I.2 Δ α σ ι κ ά φ υ τ ώ ρ ι α. Κατά τό 1971 έναλλιεργήθησαν 90 φυτώρια συνολικής έκτάσεως 4.200 στρεμμάτων, εις τά όποια παρήχθησαν 40.506.000 φυτάρια. Έκ τούτων :

23.191.300 φυτάρια έχρησιμοποιήθησαν υπό τής δασικής Υπηρεσίας, δι'άναδασώσεις.

3.269.700 φυτάρια διετεθήσαν εις τρίτους.

καί 14.045.000 φυτάρια παρέμειναν εις τά φυτώρια διά νά χρησιμοποιηθοϋν κατά τό 1972

Ένεκρίθη ή ίδρυσις τριών (3) νέων φυτωρίων. Τό πρώτον εις Κουτσοϋ Δασαρχείου Εάνθης έκτάσεως 180 στρεμμάτων, τό δεύτερον εις Φλαμπουράριον Δασαρχείου Μετσόβου έμβαδοϋ 100 στρεμμάτων καί τό τρίτον εις Καλλονήν Λέσβου έκτάσεως 30 στρεμμάτων.

Περαιτέρω έξεδόθησαν αί δέουσαι διαταγαί διά τήν μελέτην όλων τών δασικών φυτωρίων επί τῷ σκοπῷ τής καταργήσεως τών μικράς έκτάσεως καί άκαταλλήλων τοιούτων καί τής διατηρήσεως, έπεντάσεως καί πλήρους όργανώσεως επί συγχρόνων βάσεων τών διατηρητέων έξ αύτών. Πρός τόν σκοπόν δέ τής μηχανοποιήσεως τών φυτωριακών έργασιών έγέμετο προμήθεια διαφόρων μηχανημάτων έν όφει καί τής αντιμετωπιζομένης έλλείψεως εργατικών χειρών. Η άπαιτηθεΐσα δαπάνη διά τήν έκτέλεσιν τών άνωτέρω έργασιών άνήλθεν εις 23.136 χιλιάδας δραχμών (17.820 διά φυτωριακάς εργασίας καί 5.314 διά προμήθειαν έφοδίων).

Κατά τήν δεκαπενταετή περίοδον 1957/1971 ή παραγωγή δενδρυλλίων εις τά δασικά φυτώρια, έσημείωσεν αρκετάς διακυμάνσεις καί μιαν καθοδικήν πορείαν 93.000 φυταρίων έτησίως αριθμός, όστις αντιστοιχεΐ εις μέσον έτήσιον ρυθμόν μειώσεως 0,2% (Πίναξ I.2.1 του Συμπληρώματος I καί διάγραμμα I.2.1 του Συμπληρώματος II).

Αντιθέτως αὐ δαπάναι τῶν δασιῶν φυτωρίων κατὰ τὴν ὑπ' ὄψιν περίοδον ἠϋξήθησαν ἀπὸ 6.964 χιλιάδας δραχμῶν κατὰ τὸ 1957 εἰς 23.136 χιλιάδας δραχμῶν κατὰ τὸ 1971. Ἡ ἀνωτέρω ἐξέλιξις τῶν δαπανῶν ἀντιστοιχεῖ εἰς μέσῃ ἐτησίαν αὔξησιν 668 χιλιάδων δραχμῶν καὶ εἰς μέσον ἐτήσιον ρυθμὸν αὔξεως 5,3%. Εἰδικώτερον κατὰ τὴν πρώτην πενταετίαν 1957/1961 ἡ μέση ἐτησία αὔξις τῶν δαπανῶν ἦτο 2.125 χιλιάδες δραχμῶν καὶ ὁ μέσος ἐτήσιος ρυθμὸς 23,4%. Κατὰ τὴν δευτέραν πενταετίαν 1962/1966 279 χιλιάδες δραχμῶν ἢ 2% καὶ κατὰ τὴν τρίτην πενταετίαν 1967/1971 290 χιλιάδες δραχμῶν ἢ 8,8%. (Πίναξ I.2.2. τοῦ Συμπληρώματος I καὶ διάγραμμα I.2.2 τοῦ Συμπληρώματος II).

I.3 Ἀναδασώσεις. Κατὰ τὸ ἔτος 1971 ἀνεδασώθησαν ὑπὸ τῶν Δημοσίων Ὑπηρεσιῶν 49.917 στρέμματα ἐξ ὧν 45.013 στρέμματα διὰ φυτεύσεως καὶ 4.904 στρέμματα διὰ σπορᾶς. Ἐπιτιμᾶται, ὅτι ἄλλα 5.500 στρέμματα ἐπὶ πλέον ἀνεδασώθησαν ὑπὸ τρίτων.

Ἐγένοντο περιφράξεις συνολικοῦ μήκους 105.590 τρ. μέτρων.

Συνετάγησαν ὑπὸ ἰδιωτῶν Δασολόγων 12 μελέται ἀναδασώσεων καλύπτουσαι ἔκτασιν 260.560 στρεμμάτων καὶ ὑπὸ τῆς Δασικῆς Ὑπηρεσίας ἕτεραι 4 καλύπτουσαι ἔκτασιν 122.750 στρεμμάτων.

Ἡ δαπάνη διὰ τὴν ἐκτέλεσιν τῶν ἀναδασωτικῶν ἐργασιῶν ἀνῆλθεν εἰς 47.461 χιλιάδες δραχμῶν (42.147 δι' ἀναδασωτικᾶς ἐργασίας καὶ 5.314 δι' ἐφόδια).

Δι' ἀπάσας τὰς ἐργασίας ἀναδασώσεων καὶ φυτωρίων ἐδαπανήθησαν συνολικῶς τὰ κάτωθι ποσά :

Ἐκ τοῦ Προϋπολογισμοῦ Π. Δ. Ε.	68.186	χιλ. δρχ.
Ἐκ τοῦ Προϋπολογισμοῦ Κ. Τ. Γ. Κ. Δ.	2.000	" "
Ἐξ ἄλλων πηγῶν	<u>411</u>	" "
Σύνολον	70.597	" "

Κατὰ τὴν δεκαπενταετῆ περίοδον 1957/1971 ἡ ἀναδασωθείσα κατ' ἔτος ἔκτασις ἐσημείωσεν σημαντικὰς διακυμάνσεις καὶ μίαν καθοδικὴν πορείαν 1.800 στρεμμάτων ἐτησίως, ἀριθμὸς, ὅστις ἀντιστοιχεῖ εἰς μέσον ἐτήσιον ρυθμὸν μειώσεως 4,5%. (Πίναξ I.3.I τοῦ Συμπληρώματος I καὶ διάγραμμα I.3.I τοῦ Συμπληρώματος II).

Αντιθέτως αὐ δαπάναι ἀναδασώσεων κατὰ τὴν ὑπ' ὄψιν περίοδον ἠϋξήθησαν ἀπὸ 11.850 χιλιάδας δραχμῶν κατὰ τὸ 1957 εἰς 47.461 χιλιάδας δραχμῶν κατὰ τὸ 1971. Ἡ ἀνωτέρω αὔξις τῶν δαπανῶν ἀντιστοιχεῖ εἰς μέσῃ ἐτησίαν αὔξησιν 1.757 χιλιάδων δραχμῶν καὶ εἰς μέσον ἐτήσιον ρυθμὸν 7,0%.

Ειδικώτερον κατά την πρώτην πενταετίαν 1957/1961 ή μέση έτησία αύξησις τών δαπανών ήτο 4.898 χιλιάδες δραχμών και ό μέσος έτήσιος ρυθμός αύξήσεως 27,9%. Κατά την δευτέραν πενταετίαν 1962/1966 αί δαπάναι είχον μέσην έτησίαν μείωσιν 1.862 χιλιάδων δραχμών και μέσον έτήσιον ρυθμόν μειώσεως 7,7%. Κατά την τρίτην πενταετίαν ή μέση έτησία αύξησις τών δαπανών ήτο 6.492 χιλιάδες δραχμών και ό μέσος έτήσιος ρυθμός 19,9%. (Πίναξ I.3.2 του Συμπληρώματος I και διάγραμμα I.3.2 του Συμπληρώματος II).

I.4 Δ α σ ο τ ε χ ν ι κ á ě ρ γ α δ ι ε υ θ ε τ ή σ ε ω ς χ ε ι -
μ á ρ ρ ω ν . Κατά τό 1971 έσυνεχίσθησαν τά τεχνικά και φυτοκομικά ěργα διευθε-
τήσεως εις λειάνας 130 χειμάρρων, συνολικης έκτάσεως 1.800.000 στρεμμάτων.
Τά έκτελεσθέντα ěργα ήσαν :

Τεχνικά "Έργα

385	λιθόδητα φράγματα κλπ. ěργα συνολικοϋ όγκου	33.216	μ ³
481	ξηρολίθινα φράγματα κλπ. ěργα συνολικοϋ "	6.193	μ ³
94	ěργα έκ συρματοπλέκτων κιβωτίων "	8.588	μ ³
219	ξυλολίθινα ěργα "	1.703	μ ³
8851	τρ. μέτρα κλαδοπλέκτων φακελλωμάτων		
899	τρ. μέτρα χωματίλων φραγμάτων άνευ επενδύσεως		
56	χιλιόμετρα όδών προς έξυπηρέτησιν τών λεκανών άπορροής τών ως άνω χειμάρρων.		

Φυτοκομικά "Έργα

. Έφυτεύθησαν 7.713.458 δενδρύλλια επί γυμνών διαβρωσιγενών έπιφανειών προς στερέωσιν των καλύψαντα συνολικην έκτασιν, ως έγγιστα, 10.000 στρεμμάτων.

. Περιεφράχθησαν 13.568 στρέμματα γυμνών διαβρωσιγενών έπιφανειών δια τής κατασκευής 122.812 τρ. μέτρων περιφράξεων.

. Έγένοντο σποραί επί γυμνών διαβρωσιγενών έπιφανειών συνολικης έκτάσεως 210 στρεμμάτων, προς στερέωσιν των.

Διά τά άνωτέρω ěργα έδαπανήθη συνολικώς τό ποσόν 71.192 χιλιάδων δραχμών, ήτοι :

Έκ του Προγράμματος Δ. Ε.	68.954	χιλ. δρχ.
Έκ του Προγράμματος Κ.Τ.Γ.Κ.Δ.	990	" "
Έξ άλλων πηγών	1.248	" "
Σύνολον	71.192	" "

Κατά την δεκαπενταετή περίοδο 1957/1971 ή κατασκευή λιθοδομήτων έργων ηύξηθη από 20.193 μ³ κατά τό 1957 εις 33.216 μ³ κατά τό 1971, ήτοι έσημείωσεν μέσση έτησίαν αύξησην 1.779 μ³ και μέσον έτήσιον ρυθμόν 5,1%. (Πίναξ I.4.1. του Συμπληρώματος I και διάγραμμα I.4.1 του Συμπληρώματος II).

Όμοίως ή κατασκευή συρματοπλέκτων έργων κατά την ίδιαν περίοδο ηύξηθη από 3.945 μ³ κατά τό 1957 εις 8.588 μ³ κατά τό 1971, ήτοι έσημείωσεν μέσση έτησίαν αύξησην 120 μ³ και μέσον έτήσιον ρυθμόν αύξήσεως 2,5%. (Πίναξ I.4.2 του Συμπληρώματος I και διάγραμμα I.4.2 του Συμπληρώματος II).

Όμοίως ή κατασκευή ξυλολιθίνων έργων ηύξηθη κατά την ως άνω περίοδο, ήτοι έσημείωσεν μέσση έτησίαν αύξησην 262 μ³ και μέσον έτήσιον ρυθμόν αύξήσεως 15,5%. (Πίναξ I.4.3 του Συμπληρώματος I και διάγραμμα I.4.3 του Συμπληρώματος II).

Άντιθέτως ή κατασκευή ξηρολιθίνων έργων κατά την ύπ' όψιν περίοδο έμειώθη από 31.165 μ³ κατά τό 1957 εις 6.193 μ³ κατά τό 1971 ήτοι έσημείωσεν μέσση έτησίαν μείωσιν 1.370 μ³ και μέσον έτήσιον ρυθμόν μειώσεως 18,8%. (Πίναξ I.4.4 του Συμπληρώματος I και διάγραμμα I.4.4 του Συμπληρώματος II).

Όμοίως ή κατασκευή χωματίων έργων κατά την δεκαπενταετή περίοδο 1957/1971 έμειώθη από 7.459 μέτρα κατά τό 1957 εις 899 μέτρα κατά τό 1971, ήτοι έσημείωσεν μέσση έτησίαν μείωσιν 615 μέτρων ή μέσον έτήσιον ρυθμόν μειώσεως 13,8%. (Πίναξ I.4.5 του Συμπληρώματος I και διάγραμμα I.4.5 του Συμπληρώματος II).

Κατά την ίδιαν δεκαπενταετή περίοδο ή φύτευσις δενδρυλλίων προς στερέωσιν των άσταθών έδαφών των χειμάρρων είχεν διακυμάνσεις αί όποϊαι άντιστοιχοϋν εις μέσση έτησίαν μείωσιν 100. χιλιάδων δενδρυλλίων και μέσον έτήσιον ρυθμόν μειώσεως φυτευθέντων δενδρυλλίων 1,4%. (Πίναξ I.4.6 του Συμπληρώματος I και διάγραμμα I.4.6 του Συμπληρώματος II).

Αί δαπάναι δομικών έργων διευθετήσεως των χειμάρρων κατά την ύπ' όψιν περίοδο ηύξηθησαν από 15.972 χιλιάδας δραχμών κατά τό 1957 εις 48.899 χιλιάδας δραχμών κατά τό 1971, ήτοι έσημείωσαν μέσση έτησίαν αύξησην 2.792 χιλιάδων δραχμών και μέσον έτήσιον ρυθμόν αύξήσεως 11,6%. (Πίναξ I.4.7 του Συμπληρώματος I και διάγραμμα I.4.7 του Συμπληρώματος II).

Όμοίως αί δαπάναι φυτοοικονομικών έργων διευθετήσεως των χειμάρρων ηύξηθησαν από 4.845 χιλιάδας δραχμών κατά τό 1957, εις 22.293 χιλιάδας δραχμών κατά τό 1971, ήτοι έσημείωσαν μέσση έτησίαν αύξησην 663 χιλιάδων δραχμών ή μέσον έτήσιον ρυθμόν αύξήσεως 5,8%. (Πίναξ I.4.8 Συμπληρώματος I και διάγραμμα I.4.8 Συμπληρώματος II).

Ι.5 Δασική 'Οδοποιΐα. Κατά τό 1971 έσυνεχίσθη μέ έντονον ρυθμόν ή προσπάθεια διανοίξεως τών δασών διά τής κατασκευής δασικών όδών καί πυκνώσεως τοῦ δικτύου δασικών μεταφορικών έγκαταστάσεων πρός όρθολογικώτεραν συγκομιδήν τών έκ τών δασών προϊόντων. 'Η πύκνωσις, βελτιώσις καί συντήρησις τοῦ δασικοῦ όδικοῦ δικτύου άφ'έτέρου συνεδούσθη μέ τό γενικόν πρόγραμμα άναπτύξεως τών δασών καί τών λοιπών άνανεωσίμων φυσικών πόρων καί γενικώτερον τής άναπτύξεως τής οίκονομίας τής όρεινής 'Ελλάδος. Ούτω κατά τό 1971 έξετελέσθησαν υπό τής Δασικής 'Υπηρεσίας, δι'άυτεπιστασίας, τά κάτωθι έργα δασικής όδοποιΐας.

Διανοίξεις νέων δασικών όδών συνολικοῦ μήκους 410 χιλιομέτρων.
Βελτιώσεις ύπαρχόντων δασικών όδών συνολικοῦ μήκους 158 χιλιομέτρων.
'Οδοστρωσία ύπαρχόντων δασικών όδών συνολικοῦ μήκους 92 χιλιομέτρων.
Συντήρησις ύπάρχοντος όδικοῦ δικτύου επί συνολικοῦ μήκους 3.892 χιλμ.

Αί νέαι δασικαί όδοί εΐναι :

Δασικαί όδοί Α' κατηγορίας	94	χιλιόμετρα
" " Β' "	120	"
" " Γ' "	172	"
Δρόμοι μετατοπίσεων		
δι'έγκυστήρων	<u>24</u>	"
Σύνολον	410	"

Είς τάς όδούς Α' καί Β' κατηγορίας, ώς έπίσης καί είς τάς βελτιωθεΐσας όδούς τοῦ ύπάρχοντος δασικοῦ δικτύου κατασκευάσθησαν τά κάτωθι τεχνικά έργα :

. Γέφυραι (άνοίγματος άνω τών 4,0 μέτρων)	5
. 'Οχετοί (πλακοσκεπεΐς ή σωληνωτοί)	514
. Τοίχοι άντιστηρίξεως	48
. Ρεΐθρα	14

'Η κατά δασικήν άρχήν έκτέλεσις τών έργων Δασικής 'Οδοποιΐας έμφανίζεται είς τούς πίνακας Ι.5.1, Ι.5.2 καί Ι.5.3 τοῦ Συμπληρώματος Ι.

'Εξ άλλου υπό τών ιδιωτών δασοκτημόνων, δαπάναις των, διηνοίγησαν 96 χιλιομέτρα δασικών όδών Γ' Κατηγορίας. Πέραν τούτων οί δασολόγοι τής Δασικής 'Υπηρεσίας, κατά τό 1971, συνέταξαν 16 μελέτας δασικών όδών, συνολικοῦ προϋπολογισμοῦ 71 έκατομμ. δρχ. ήτοι :

• 4	Αναγνωριστικός	διά 87 χιλμ.,	προϋπολογισμού	37	έκ.	δρχ.
• 9	Οριστικός	" 58 "	"	28	"	"
• I	Βελτιώσεων	" I4 "	"	3	"	"
• I	Οδοστρώσας	" I3 "	"	2	"	"
• I	Τεχνικών Έργων		"	I	"	"

Δι'όλας τας άνωτέρω έργασίας έδαπανήθη συνολικώς τό ποσόν τών ΙΙΟ.060 χιλιάδων δραχμών, ήτοι :

Έκ τοϋ Προϋπολογισμού Π. Δ. Ε	98.754	χιλιάδες	δρχ.
Έκ τοϋ Προϋπολογισμού Κ.Τ.Γ.Κ.Δ.	2.180	"	"
Έξ άλλων πηγών	<u>9.126</u>	"	"
Σύνολον	ΙΙΟ.060	"	"

Κατά τήν δεκαπενταετή περίοδον Ι957/Ι97Ι ή έτησια διάνοιξις νέων δασικών οδών ηύξήθη από Ι69 χιλιόμετρα κατά τό Ι957 εις 4Ι0 χιλιόμετρα κατά τό Ι97Ι. Η ώς άνω εξέλιξις τής διανοίξεως νέων δασικών οδών άντιστοιχεί εις μέσην έτησιαν αύξησιν Ι5 χιλιομέτρων και μέσον έτήσιον ρυθμόν αύξήσεως 5,2%.

Ειδικώτερον κατά τήν πρώτην πενταετίαν Ι957/Ι96Ι ή μέση έτησια αύξησις ήτο 20 χιλιόμετρα νέων δασικών οδών και ό μέσος έτήσιος ρυθμός 7,7%. Κατά τήν δευτέραν πενταετίαν Ι962/Ι966, 3Ι χιλιόμετρα και Ι2,6% κατά τήν τρίτην πενταετίαν Ι967/Ι97Ι 45 χιλιόμετρα και Ι2,0%. (Πίναξ Ι.5.4 τοϋ Συμπληρώματος Ι και διάγραμμα Ι.5.4 τοϋ Συμπληρώματος ΙΙ).

Κατά τήν ίδιαν δεκαπενταετή περίοδον ή έτησια συντήρησις τών δασικών οδών άνήλθεν από 543 χιλιόμετρα κατά τό Ι957 εις 3.892 κατά τό Ι97Ι, ήτοι έσημείωσαν μέσην έτησιαν αύξησιν 227 χιλιομέτρων και μέσον έτήσιον ρυθμόν αύξήσεως Ι3,5%. (Πίναξ Ι.5.5 τοϋ Συμπληρώματος Ι).

Αί έτήσιαι δαπάναι κατασκευής δασικών οδών κατά τήν δεκαπενταετή περίοδον Ι957/Ι97Ι ηύξήθησαν από Ι6.800 χιλιάδας δραχμών κατά τό Ι957, εις ΙΙΟ.060 χιλιάδας δραχμών κατά τό Ι97Ι, ήτοι έσημείωσαν μέσην έτησιαν αύξησιν 6.020 χιλιάδων δραχμών ή μέσον έτήσιον ρυθμόν αύξήσεως Ι3,2%.

Ειδικώτερον κατά τήν πρώτην πενταετίαν Ι957/Ι96Ι αι δαπάναι έσημείωσαν μέσην έτησιαν αύξησιν 8.723 χιλιάδων δραχμών και μέσον έτήσιον ρυθμόν αύξήσεως 32,Ι%. Κατά τήν δευτέραν πενταετίαν Ι962/Ι966, 4.508 χιλιάδων δραχμών και 8,4% και κατά τήν τρίτην πενταετίαν Ι967/Ι97Ι Ι7.76Ι χιλιάδων δραχμών και 23,4%. (Πίναξ Ι.5.6 Συμπληρώματος Ι και διάγραμμα Ι.5.6 Συμπληρώματος ΙΙ).

Ι.6 Δ α σ ι κ ά κ τ ί ρ ι α. 'Επερατώθη ή νέα πτέρυξ του 'Ινστιτούτου Δασικών 'Ερευνών έν 'Αθήναις καί εύρίσκειται έν τῷ περατοῦσθαι τό κτίριον του Κέντρου Δασικών 'Ερευνών Βορείου 'Ελλάδος έν Θεσσαλονίκη.

'Εσυνεχίσθη ή κατασκευή του δασικού κτιρίου Περιβολίου Γρεβενών.

Κατεσκευάσθησαν Ι4 λυόμενα οίκηματα είς τά δασικά έργοστάσια Καλαμπάκας καί Φουρνάς.

'Εγένετο έγκατάστασις ΙΙ λυομένων οικήμάτων

'Επεσιευάσθησαν διάφορα δασικά κτίρια.

Τέλος κατεβλήθη είς τόν δικαιούχον ποσόν 830 χιλ. δρχ. διά τήν άπαλλοτρίωσιν οικόπεδου έν Σιδηροκάστρω.

Διά τās άνωτέρω έργασίας έδαπανήθη συνολικώς ποσόν 8.349 χιλιάδων δραχμών, ήτοι :

'Εκ πιστώσεων Π. Δ. Ε.	6.911	χιλιάδες	δρχ.
'Εκ πιστώσεων Κ.Τ.Γ.Κ.Δ.	1.096	"	"
'Εξ άλλων πηγών	<u>342</u>	"	"
Σύνολον	8.349	"	"

Ι.7 "Ι δ ρ υ σ ι ς νέων δασικών βιομηχανιών. 'Εσυνεχίσθη καί κατά τό Ι971 ή συμπλήρωσις του μηχανικού έξοπλισμού καί τών έγκαταστάσεων είς τās κρατικές δασικές βιομηχανίας Λιτοχώρου καί Καλαμπάκας, δαπανηθέντος συνολικώς του ποσού τών 2.053.290 δραχμών, ήτοι 1.023.786 δραχμών εκ πιστώσεων του Κ.Τ.Γ.Κ. καί Δασών καί 1.029.504 δραχμαί εκ του Προγράμματος Δημοσίων 'Επενδύσεων. Είς τόν πίνακα Ι.7.Ι έμφαίνονται άναλυτικώς τά έκτελεσθέντα έργα είς τόν τομέα τουτον μέ τās αντίστοιχους δαπάνας.

'Επί τῆ βάσει τῆς ύπογραφείσης τήν 5.9.1970 συμβάσεως μεταξύ τῆς 'Ελληνικής Κυβερνήσεως καί του 'Οργανισμού 'Ηνωμένων 'Εθνών, έσυνεχίσθη ή μελέτη σκοπιμότητος διά τήν ίδρυσιν δασικών βιομηχανιών είς Δυτικήν 'Ελλάδα.

Τό πρώτον στάδιον τῆς ως άνω μελέτης άφεώρα τήν μελέτην τῆς άγοράς. Τοῦτο άνετέθη είς δύο οίκους του έξωτερικού. 'Η BUSINESS INTELLIGENCE SERVICES (BIS) άνέλαβε τήν μελέτην τῆς άγοράς διά τά προϊόντα κυτταρίνης καί χάρτου καί ή ECONOMIST INTELLIGENCE UNIT (EIU) τήν τοιαύτην διά τήν ξυλείαν καί τών προϊόντων ξύλου είς πλάκας (ίνοσανίδες, μοριοσανίδες, άντικολλητά κλπ.). Καί αί δύο ως άνω μερικαί μελέται εύρίσκονται είς τό τελικόν στάδιον καταρτίσεως των.

Ἡ κυρίως Τεχνικοοικονομική Μελέτη Σκοπιμότητας ἀνετέθη εἰς τόν Καναδικόν Οἶκον SANDWELL, ὅστις ἐπὶ τῇ βάσει τῶν σχεδίων τῶν δύο ὡς ἄνω μελετῶν ἀγορᾶς καί πλήθους ἄλλων στοιχείων ὑπέβαλεν τόν Σεπτέμβριον 1971, ἐν σχεδίῳ τήν τελικὴν ἔκθεσιν, ἥτις μελετᾶται ἤδη ἀρμοδίως.

Διὰ τὴν ὡς ἄνω τεχνικοοικονομικὴν Μελέτην σκοπιμότητος ἐδαπανήθη ἀπὸ Ἑλληνικῆς πλευρᾶς κατὰ τὸ 1971 τὸ ποσόν τῶν 977.374 δραχμῶν, ἐν πιστώσεων τοῦ Προγράμματος Δημοσίων Ἐπενδύσεων.

Ἡ ἐξέλιξις τῶν δαπανῶν διὰ τὴν ἴδρυσιν νέων δασικῶν βιομηχανιῶν, τῆς τελευταίας πενταετίας 1967/1971 φαίνεται εἰς τόν πίνακα 1.7.2 τοῦ Συμπληρώματος I.

1.8 Δ α σ ι κ ο ἰ β ο σ κ ὀ τ ο π ο ἰ . Ἐσυνεχίσθη καί κατὰ τὸ 1971 ἡ ἐκτέλεσις διαφόρων ἔργων εἰς τοὺς ὄρεινους δασικούς βοσκοτόπους τῆς χώρας διὰ τὴν βελτίωσίν των.

Κατεσκευάσθησαν 10 ὄμβροδεξαμεναί

Κατεσκευάσθησαν 12 Ποτίστραι

Κατεσκευάσθη 1 στέγαστρον

Διηνοίγησαν 12 χιλιόμετρα ὁδοῦ διὰ τὴν προσπέλασιν τῶν βοσκοτόπων.

Διὰ τὴν ἐκτέλεσιν τῶν ἀνωτέρω ἔργων ἐδαπανήθησαν συνολικῶς 5.555 χιλιάδες δραχμαί, ἥτοι :

Ἐκ πιστώσεων Π. Δ. Ε.	2.338	χιλιάδες	δραχμαί
Ἐκ πιστώσεων Κ.Τ.Γ.Κ.Δ.	1.457	"	"
Ἐξ ἄλλων πηγῶν	<u>1.760</u>	"	"
Σύνολον	5.555	"	"

Κατὰ τὴν δεκαπενταετῆ περίοδον 1957/1971 αἱ δαπάναι ἐσημείωσαν ἀρκετάς ἀύξομαιώσεις. Ἡ γενικὴ τάσις των ὑπῆρξεν ἀνοδική μέ μέσση ἐτησίαν αὔξησιν 703 χιλιάδων δραχμῶν καί μέσον ἐτήσιον ρυθμὸν αὔξεσεως 14,8%. (Πίναξ 1.8.1 τοῦ Συμπληρώματος I).

Ἀναλυτικώτερον τὰ ἐπιτελεσθέντα ἔργα κατὰ τὴν τελευταίαν δεκαπενταετίαν φαίνονται εἰς τοὺς πίνακας 1.8.2 καί 1.8.3 τοῦ Συμπληρώματος I.

Ι.9 Θηραματική Οικονομία. Δίκτυον έκτροφείων θηραμάτων, καταφυγίων και μιᾶς ἐλεγχομένης κυνηγετικής περιοχῆς ὑπὸ μελέτην ὑπῆρξαν αἱ καταβληθεῖσαι προσπάθειαι τῆς Δασικῆς Ὑπηρεσίας διὰ τὴν ἀνάπτυξιν τῆς θηραματικῆς Οἰκονομίας κατὰ τὸ ἔτος 1971. Ἐλειτούργησαν 15 ἐκτροφεῖα θηραμάτων καὶ κατασκευάζονται ἕτερα 15 τοιαῦτα συνολικῆς ἐκτάσεως 182.890 στρεμμάτων. Ἐλειτούργησαν 285 καταφύγια θηραμάτων συνολικῆς ἐκτάσεως 5.253.000 στρεμμάτων καὶ μελετᾶται ἡ ἴδρυσις μιᾶς ἐλεγχομένης κυνηγετικῆς περιοχῆς.

Διὰ τῶν ἀνωτέρω δραστηριοτήτων καὶ ἐνεργειῶν τῆς Διοικήσεως ἐπεδιώχθη ἡ διασφάλισις ἐπαρκοῦς καὶ καλοῦ θηράματος καὶ ἡ ἀνάπτυξις τῆς θηραματικῆς Οἰκονομίας γενικώτερον. Πρὸς τὸν σκοπὸν αὐτὸν ἐδαπανήθησαν συνολικῶς ἐκ τοῦ Κεφαλαίου θήρας τοῦ Κ.Τ.Γ.Κ. καὶ Δασῶν 48.530 χιλιάδες δραχμαί, ἥτοι :

Διὰ τὴν ἐξόντωσιν ἐπιβλαβῶν θηραμάτων	16.580	χιλ. δρχ.
Διὰ τὴν ἀμοιβὴν θηροφυλάκων	15.135	" "
Διὰ τὴν λειτουργίαν τῶν ἐκτροφείων	13.339	" "
Διὰ διοικητικὰ κ.λ.π. ἔξοδα	<u>3.476</u>	" "
Σύνολον	48.530	" "

Κατὰ τὴν δεκαπενταετῆ περίοδον 1957/1971 αἱ δαπάναι θηραματικῆς οἰκονομίας ἠῤῥῆθησαν ἀπὸ 3.955 χιλιάδας δραχμῶν κατὰ τὸ 1957 εἰς 48.530 χιλιάδας δραχμῶν κατὰ τὸ 1971. Ἡ ὡς ἄνω αὔξησις ἀντιστοιχεῖ εἰς μέσην ἐτησίαν αὔξησιν 2.757 χιλιάδων δραχμῶν καὶ μέσον ἐτήσιον ρυθμὸν αὔξεσεως 19,6%.

Εἰδικώτερον, κατὰ τὴν πρώτην πενταετίαν 1957/1961 αἱ δαπάναι ἐσημείωσαν μιαν καθοδικὴν πορείαν ἀντιστοιχοῦσαν εἰς μέσην ἐτησίαν μείωσιν 409 χιλιάδων δραχμῶν καὶ εἰς μέσον ἐτήσιον ρυθμὸν μειώσεως 11,6%. Κατὰ τὴν δευτέραν πενταετίαν 1962/1966 ἡ μέση ἐτήσια αὔξησις ἦτο 230 χιλιάδες δραχμαί καὶ ὁ μέσος ἐτήσιος ρυθμὸς αὔξεσεως 4,8% καὶ κατὰ τὴν τρίτην πενταετίαν 1967/1971 ἡ μέση ἐτήσια αὔξησις ἦτο 12.146 χιλιάδες δραχμαί καὶ ὁ μέσος ἐτήσιος ρυθμὸς αὔξεσεως 76,7%. (Πίναξ Ι.9.Ι Συμπληρώματος Ι καὶ διάγραμμα Ι.9.Ι τοῦ Συμπληρώματος ΙΙ).

Ι.10 Ἐθνικοὶ δρυμοί. Ἐσυνεχίσθησαν καὶ κατὰ τὸ 1971 αἱ ἐργασίαι ἀναπτύξεως τῶν ἐθνικῶν δρυμῶν Ὀλύμπου, Αἴνου Κεφαλληνίας καὶ Σαμαριᾶς Κρήτης.

Ἐπίσης ἐπεδιώχθη ἡ συμπλήρωσις τοῦ ἀρχείου διὰ τῆς καταρτίσεως χαρτῶν φυτοκαλύψεως, ἰδιοκτησίας καὶ μορφῶν χρήσεως γῆς.

Ήρξατο ή μελέτη τών συνθηκών διά τήν ύλοποίησιν τής άποφασισθείσης ίδρύσεως του Έθνικού Δρυμού Σουνίου.

Τέλος δι' έπιτοπίων συνεργασιών μετά τών άρμοδίων περιφερειακών όργάνων έπεδιώχθη ή κατάρτισις ενός έντατικωτέρου προγράμματος έπεμβάσεως είς τούς Έθνιμούς δρυμούς τής Χώρας.

Διά τās ώς άνω έργασίας έδαπανήθη συνολικώς τό ποσό των 5.092 χιλιάδων δραχμών έν του Προγράμματος Δημοσίων Έπενδύσεων, ήτοι :

Διά τόν Έθνικόν Δρυμόν Όλύμπου	2.500	χιλιάδες	δρχ.
Διά τόν Έθνικόν Δρυμόν Αΐνου - Κεφαλληνίας	1.751	"	"
Διά τόν Έθνικόν Δρυμόν Σαμαριάς Κρήτης	841	"	"
Σύνολον	5.092	"	"

Κατά τήν όκταετή περίοδον 1963/1971 τά δαπανηθέντα ποσά είς έκαστον τών έθνικών δρυμών παρέχονται είς τόν πίνακα I.10.1 του Συμπληρώματος I.

Είδικώτερον κατά τήν τελευταίαν πενταετή περίοδον 1967/1971 αί δαπάναι διά τήν ανάπτυξιν τών έθνικών δρυμών έσημείωσαν μέσην έτησίαν αύξησιν 742 χιλιάδων δραχμών και μέσον έτήσιον ρυθμόν αύξήσεως 19,1%. (Πίναξ I.10.2 του Συμπληρώματος I και διάγραμμα I.10.2 του Συμπληρώματος II).

2. ΠΡΩΤΟΓΕΝΗΣ ΔΑΣΙΚΗ ΠΑΡΑΓΩΓΗ

2.1 Βιομηχανική Ξυλεία. Είς ταύτην περιλαμβάνεται πλήν τής Ξυλείας διαφόρων κατασκευών και ή Ξυλεία μοριοσανίδων και ίνοσανίδων. Κατά τό 1971 ή παραγωγή τεχνικής και βιομηχανικής Ξυλείας έξ όλων τών δασών τής χώρας, άνήλθεν είς 605.822 μ³ (σ), έναντι 578.982 μ³ (σ) του 1970. Δηλαδή έσημείωσεν αύξησιν κατά 5%.

Κατά τήν δεκαπενταετή περίοδον 1957/1971 ή παραγωγή αύτη ηύξήθη από 284.451 μ³ (σ) κατά τό 1957 είς 605.822 μ³ (σ) κατά τό 1971, ήτοι έσημείωσεν μέσην έτησίαν αύξησιν 20.070 μ³ (σ) και μέσον έτήσιον ρυθμόν αύξήσεως 5,6%.

Είδικώτερον κατά τήν πρώτην πενταετίαν 1957/1961 ή παραγωγή έσημείωσεν μέσην έτησίαν αύξησιν 10.436 μ³ (σ) και μέσον έτήσιον ρυθμόν αύξήσεως 3,4%. Κατά τήν δευτέρα πενταετίαν 1962/1966 ή μέση έτησία αύξησις ήτο 3.290 μ³ (σ) και ό μέσος έτήσιος ρυθμός αύξήσεως 1% και κατά τήν τρίτην πενταετίαν 1967/1971 55.484 μ³ (σ) και 11,7%. (Πίναξ 2.1.1 Συμπληρώματος I και διάγραμμα 2.1.1 Συμπληρώματος II).

2.2 Κ α ύ σ ι μ α έ κ ξ ύ λ ο υ. 'Η παραγωγή καυσοξύλων έξ όλων τών δασών τής χώρας κατά τό 1971 άνήλθεν είς 1.472.873 τόννους, έξ ών 599.116 τόννοι ήσαν ή παραγωγή καυσοξύλων έμπορίου. 'Εξ άλλου ή παραγωγή ξυλανθράκων άνήλθεν είς 11.503 τόννους.

Κατά τήν δεκαπενταετή περίοδον 1957/1971 ή παραγωγή γενικώς καυσίμων έν ξύλου έμειώθη από 2.642.813 τόννους κατά τό 1957 είς 1.483.502 τόννους κατά τό 1971. 'Η ώς άνω εξέλιξις άντιστοιχεί είς μέσην έτησίαν μείωσιν 85.050 τόννων ή 133.973 μ³ (σ) και είς μέσον έτήσιον ρυθμόν μείωσης 3,9%. Δεπτομερέστερον και έναργέστερον ή εξέλιξις κατά τήν δεκαπενταετή περίοδον 1957/1971 τών καυσοξύλων γενικώς, τών καυσοξύλων έμπορίου, τών ξυλανθράκων και τών καυσίμων γενικώς έν ξύλου φαίνεται είς τούς πίνακας 2.2.1, 2.2.2, 2.2.3, 2.2.4, 2.2.5, 2.2.6, 2.2.7 και 2.2.8 του Συμπληρώματος I και είς τά άντίστοιχα διαγράμματα του Συμπληρώματος II.

2.3 Ρ η τ ί ν η. 'Η παραγωγή ρητίνης έξ όλων τών δασών τής χώρας άνήλθεν κατά τό 1971 είς 24.639 τόννους.

Κατά τήν δεκαπενταετή περίοδον 1957/1971 ή παραγωγή ρητίνης έσημείωσεν διακυμάνσεις και μίαν γενικώς μείωσιν από 27.528 τόννους κατά τό 1957 είς 24.639 τόννους κατά τό 1971. 'Η ώς άνω μεταβολή τής παραγωγής άντιστοιχεί είς μέσην έτησίαν μείωσιν 148 τόννων και μέσον έτήσιον ρυθμόν μείωσης 0,6%.

Είδιιώτερον κατά τήν πρώτην πενταετίαν 1957/1961 ηύξήθη μέ μέσην έτησίαν αύξησιν 830 τόννων και μέσον έτήσιον ρυθμόν αύξήσεως 3,3%. Κατά τήν δευτέραν πενταετίαν 1962/1966 έμειώθη κατά μέσον όρον κατά 1.107 τόννους έτησίως ή μέ μέσον ρυθμόν μείωσης 4,9% και κατά τήν τρίτην πενταετίαν 1967/1971 ηύξήθη κατά μέσον όρον κατά 359 τόννους και μέ μέσον έτήσιον ρυθμόν μείωσης 1,5%. (Πίναξ 2.3.1 Συμπληρώματος I και διάγραμμα 2.3.1 Συμπληρώματος II).

2.4 Ρ ί ζ α ι έ ρ ε ί κ η ς. 'Η παραγωγή ριζών έρείκης κατά τό 1971 άνήλθεν είς 25.032 τόννους.

Κατά τήν δεκαπενταετή περίοδον 1957/1971 ή ώς άνω παραγωγή ηύξήθη από 2.785 τόννους κατά τό 1957 είς 25.032 τόννους κατά τό 1971 ήτοι έσημείωσεν μέσην έτησίαν αύξησιν 1.850 τόννων και μέσον έτήσιον ρυθμόν 35,6%.

Είδιιώτερον κατά τήν πρώτην πενταετίαν 1957/1961 ή μέση έτησία αύξησις ήτο 794 τόννοι και ό μέσος έτήσιος ρυθμός 21,6%. Κατά τήν δευτέραν πενταετίαν 1962/1966 ή μέση έτησία αύξησις ήτο 3.819 τόννοι και ό μέσος έτήσιος ρυθμός αύξήσεως 38% και κατά τήν τρίτην πενταετίαν 1967/1971 2.278 τόννοι και 11%. (Πίναξ 2.4.1 Συμπληρώματος I και διάγραμμα 2.4.1 Συμπληρώματος II).

2.5 Πρωτογενής παραγωγή δι'αύτεπιστας εκ των Δημοσίων Δασών. Καί κατά τό έτος 1971 έσυνεχίσθη ή δι'αύτεπιστας έκμετάλευσις τών 62 δασικών συμπλεγμάτων δημοσίων δασών, συνολικής έκτάσεως 3.600.000 στρεμμάτων. Έν τής ώς άνω προτύπου δραστηριότητος τοϋ Δημοσίου.

2.5.1 Παρήχθησαν συνολικώς :

. Τεχνική ξυλεία, 318.003 μ³ (σ), ήτοι αύξησις 18% έναντι τής τοιαύτης τοϋ 1970 (269.053).

. Ξυλεία πρός παραγωγήν μοριοσανίδων, 132.459 χ.κ.μ. ήτοι αύξησις κατά 15% έναντι τής τοιαύτης τοϋ 1970 (115.525).

. Καυσόξυλα 383.658 χ.κ.μ. ήτοι μείωσις κατά 11% έναντι τής τοιαύτης τοϋ 1970 (431.161). (Πίναξ 2.5.1 Συμπληρώματος Ι).

2.5.2 Έν τής διαθέσεως δασικών προϊόντων τής δι'αύτεπιστας καρπώσεως, εις ήν περιλαμβάνονται καί τά τοιαύτα τών Κρατικών Δασικών Βιομηχανιών, είσεπράχθησαν 272.091.000 δραχμαί, ήτοι κατά 24% περισσότεραι τοϋ έτους 1970 (219.608.000 δρχ.).

Έ αντίστοιχος δαπάνη άνήλθεν εις 188.951.740 δραχμάς, ήτοι ήτο κατά 17% άνωτέρα τής τοιαύτης τοϋ έτους 1970 (161.181.974 δραχμαί), προήλθεν δέ έξ ολοκλήρου από πιστώσεις τοϋ Κ.Τ.Γ.Κ. καί Δασών.

2.5.3 Αί άνωτέρω δαπάναι αναλύονται ώς κάτωθι :

. Διά μισθούς τακτικοϋ προσωπικοϋ σχέσεως ιδιωτικοϋ Δικαίου δρχ.	1971 9.282.555	1970 8.889.552
. Διά τήν παραγωγήν, καλλιεργητικής ύλοτομίας καί λειτουργίαν Κρατικών Δασικών Βιομηχανιών δρχ.	131.982.126	123.777.927
. Δι'ανάλωσιμα άγαθά δρχ.	17.171.754	13.845.895
. Έπέρ τών Κοινοτήτων (είσφοραί) δρχ.	14.069.920	6.881.569
. Διά μόνιμα ύλικά, έγκαταστάσεις καί μηχανικόν έξοπλισμόν δρχ.	9.103.020	1.247.662
. Δι'όδοιπορικá έξοδα προσωπικοϋ δρχ.	7.342.365	6.539.369
Σύνολον	188.951.710	161.181.974

2.5.4 Κατά τό 1971 άπασχολήθησαν 9.071 δασεργάται καί ύπάλληλοι σχέσεως έργασίας ιδιωτικού δικαίου πραγματοποιήσαντες 779.480 ήμερομίσθια, ήτοι 86 ήμερομίσθια κατά δασεργάτην. Οί άντιστοιχοι άριθμοί διά τό 1970 ήσαν 9.669 άπασχοληθέντες, 715.006 ήμερομίσθια καί 76 ήμερομίσθια κατά δασεργάτην έτησίως.

2.5.5 Ήσυνεχίσθη ή έφαρμογή τών έν ένεργεία πολυετών συμβάσεων διαθέσεως δασικών προϊόντων είς μεγάλας δασικές βιομηχανίας ΕΥΛΟΠΑΝ, ΠΑΝΟΤΕΕ, ΣΕΑΜΑΝ, ΒΑΛΚΑΝΕΣΠΟΡΤ, ΠΑΡΚΕΤ καί Α/ΦΟΙ ΔΕΡΙΑΝΟΠΟΥΛΟΙ.

Κατά τό 1971 συνήφθησαν καί αί κάτωθι νέα συμβάσεις :

- . Μετά τοϋ Στρατοϋ διά τήν διάθεσιν 37.900 τόννων καυσοξύλων
- . Μετά Ο.Σ.Ε. διά τήν διάθεσιν 3.300 τεμαχίων τηλεγραφικών στύλων
- . Μετά τής Α. Ε. ΒΕΑΠΕΕ διά τήν διάθεσιν 5.200 κ.μ. τεχνικής ξυλείας λεύκης πρός παραγωγήν πυρελών.
- . Μετά διαφόρων μεταλλευτικών έταιριών διά τήν διάθεσιν ολοκλήρου σχεδόν τής παραγωγής ξυλείας μεταλλείων έν πεύκης καί καστανέας

2.5.6 Κατά τό 1971 έσυνεχίσθη υπό 19 Δασαρχείων τό είδικόν πρόγραμμα καυσοξυλεύσεως διά τήν κάλυψιν τών άτομικών άναγκών τών κατοίκων, Ήδαπανήθησαν συνολικώς 607.051 δραχμαί έν τοϋ τακτικού προϋπολογισμού. Διετέθησαν 68.979 χ.κ.μ. καυσοξύλων, 774 τόνοι λιγνίτου καί 115 θερμάστραι είδικού τύπου, είσπραχθέντων 5.459 δραχμών. Ήξ άλλου διετέθησαν 8.350 δενδρύλλια έλάτης, ώς δένδρα Χριστουγέννων.

2.5.7 Διά τήν κάλυψιν άτομικών άναγκών διετέθησαν είς τιμάς κόστους 3.981 κ.μ. τεχνικής ξυλείας, 7.420 πάσσαλοι περιφράξεως καί 79.958 χ.κ.μ. καυσόξυλα πέραν τών διατεθέντων τοιούτων έν τοϋ είδικού ώς άνω προγράμματος καυσοξυλεύσεως.

Τέλος διετέθησαν είς δασικούς συνεταιρισμούς 30.578 κ.μ. ξυλείας καί 868 χ.κ.μ. καυσοξύλων έναντι μειωμένου τιμήματος πρός περαιτέρω έπεξεργασίαν καί έμπορίαν.

2.5.8 Διά τήν αξιολόγησιν τοϋ δυναμένου νά άποληφθ ή έν τών δασών τής Άνατολικής Μακεδονίας καί Θράκης ξύλου, προεκηρύχθη κατά τό 1970 διεθνής διαγωνισμός διά τήν ανάδειξιν αναδόχου ίδρύσεως καί λειτουργίας είς τήν περιοχήν Δράμας συγκροτήματος βιομηχανιών ξύλου. Ο διαγωνισμός κατεκηρώθη έπ' όνόματι τής Α. Ε. ΑΘΗΝΑΪΚΗ ΧΑΡΤΟΠΟΪΙΑ. Τό δημόσιον θά παραδίδη είς τόν ανάδοχον 170.000

κ.μ. ξύλου έτησίως και επί μίαν τριακονταετία. 'Αφ'έτέρου ο ανάδοχος θά διαθέση έντός τετραετίας 650 εκ. δραχμάς διά τήν ίδρυσιν βιομηχανίας χαρτοπολυτού και λοιπών παραγώνων ξύλου. Περαιτέρω τό δημόσιον θά διαθέση έντός πενταετίας 350 εκ. δρχ. διά τήν συμπλήρωσιν του δασικοϋ όδικοϋ δικτύου τής περιοχής.

Κατά τήν δεκαπενταετή περίοδον 1957/1971 ή παραγωγή βιομηχανικής ξυλείας εκ των δι'αύτεπιστάσας έμμεταλενομένων δασών ηύξήθη από 66.957 μ³ (σ) κατά τό 1957 εις 397.478 μ³ (σ) κατά τό 1971. 'Η ως άνω εξέλιξις αντιστοιχεϊ εις μέσην έτησίαν αύξησιν τής παραγωγής 21.427 μ³ (σ) και μέσον έτήσιον ρυθμόν αύξήσεως 23,4%.

Εϊδικώτερον κατά τήν πρώτην πενταετή περίοδον 1957/1961 ή μέση έτησία αύξησις ήτο 6.318 μ³ (σ) και ο μέσος έτήσιος ρυθμός αύξήσεως 8,7%. Κατά τήν δευτέραν πενταετίαν 1962/1967 12.370 μ³ (σ) και 9,4% και κατά τήν τρίτην πενταετίαν 1967/1971 60.665 μ³ (σ) και 25,6%. (Πίναξ 2.5.2 Συμπληρώματος I και διάγραμμα 2.5.2 Συμπληρώματος II).

'Εξ άλλου ή παραγωγή καυσοξύλων εκ των δι'αύτεπιστάσας έμμεταλενομένων δημοσίων δασών κατά τήν ίδίαν δεκαπενταετή περίοδον ηύξήθη από 32.491 μ³ (σ) κατά τό 1957 εις 230.194 μ³ (σ) κατά τό 1971. 'Η ως άνω εξέλιξις αντιστοιχεϊ εις μέσην έτησίαν αύξησιν 18.330 μ³ (σ) και μέσον έτήσιον ρυθμόν αύξήσεως 15,3%.

Εϊδικώτερον κατά τήν πρώτην πενταετίαν 1957/1961 ή ως άνω παραγωγή έσημείωσεν μέσην έτησίαν αύξησιν 19.619 μ³ (σ) και μέσον έτήσιον ρυθμόν αύξήσεως 40,8%. Κατά τήν δευτέραν πενταετίαν 1962/1966 27.894 μ³ (σ) και 16,6% και κατά τήν τρίτην πενταετίαν 1967/1971 612 μ³ (σ) και 0,2%. (Πίναξ 2.5.3 Συμπληρώματος I και διάγραμμα 2.5.3 Συμπληρώματος II).

3. ΔΕΥΤΕΡΟΓΕΝΗΣ ΔΑΣΙΚΗ ΠΑΡΑΓΩΓΗ

3.1 'Ιδιωτικαί δασικαί βιομηχανίαι. Σοβαρωτάτη πρόοδος έσημειώθη κατά τό ύπ'όψιν έτος εις τόν τομέα των ιδιωτικών δασικών βιομηχανιών. Είς τοϋτο ούσιωδώς συνέβαλεν ή ύπαγωγή διά του ύπ'άριθ. 479/1970 Β. Δ. ώρισμένων δασικών βιομηχανιών εις τάς γεωργικάς τοιαύτας, βάσει του όποίου ή 'Αγροτική Τράπεζα έχώρισε εις τήν χορήγησιν μακροπροθέσμων δανείων τόσον διά κτιριακάς έγκαταστάσεις, όσον και διά τήν προμήθειαν μηχανικοϋ έξοπλισμοϋ.

Κατά τό 1971 παρεσχέθη ή συναίνεσις διά τήν χορήγησιν άδειών σκοπιμότητος δι'ίδρυσιν ξε (6) συγχρόνων πριονιστηρίων, ένός έργοστασιου μοριοσανίδων, ένός έργοστασιου έπικολλητηών (κόντρα - πλακέ) και ένός συγκροτήματος έργοστασιου άντικολλητηών - πηχοσανίδων - μοριοσανίδων.

Τῆ ἐγκρίσει τοῦ κ. Ὑφυπουργοῦ ἐδανειοδοτήθησαν ὑπὸ τῆς Α.Τ.Ε. ἔνδεκα (ΙΙ) ἐπιχειρήσεις διὰ τοῦ ποσοῦ τῶν 17.235.000 δραχμῶν.

3.2 Κ ρ α τ ι κ α ῖ δ α σ ι κ α ῖ β ι ο μ η χ α ν ἰ α ῖ. Κατὰ τὸ 1971 ἐλειτούργησαν τὰ Πριονιστήρια Λιτοχώρου, Καλαμπάνας, Φουρνᾶ, Χρυσοβιτισίου ('Αρκαδίας) καὶ Ἀρτεμισίας (Μεσσηνίας) καὶ τὸ ἐργοστάσιον μοριοσανίδων Καλαμπάνας.

Ἡ παραγωγή τῶν κρατικῶν δασικῶν βιομηχανιῶν καὶ ἡ δαπάνη παραγωγῆς των κατὰ τὰ ἔτη 1970 καὶ 1971 ἦσαν :

		<u>1970</u>	<u>1971</u>
Κατεργασθεῖσα ποσότης στρογγύλης ξυλείας	μ ³	37.547	39.344
Κατεργασθεῖσα ποσότης ξύλου διὰ μοριοσανίδες	χ.κ.μ.	-	16.930
Παραχθεῖσα ποσότης πριστης ξυλείας	μ ³	23.987	24.944
Παραχθεῖσα ποσότης μοριοσανίδων	μ ³	2.800	4.981
Δαπάναι λειτουργίας	χιλ. δρχ.	15.612	15.968

Αἱ ὡς ἄνω δαπάναι ἐκαλύφθησαν ἐκ τῶν πιστώσεων τοῦ Προγράμματος Κ.Τ.Γ.Κ. καὶ Δασῶν. (Πίνακες 3.2.1, 3.2.2 καὶ 3.2.3 Συμπληρώματος Ι).

Ἐξ ἄλλου διὰ μονίμους ἐγκαταστάσεις τῶν ὡς ἄνω Κρατικῶν δασικῶν βιομηχανιῶν ἐδαπανήθησαν 1.023.786 δραχμαὶ ἐκ πιστώσεων Κ.Τ.Γ.Κ. καὶ Δασῶν καὶ 1.029.504 δραχμαὶ ἐκ πιστώσεων Προγράμματος Δημοσίων Ἐπενδύσεων (Πίναξ 1.7.1 Συμπληρώματος Ι).

Κατὰ τὴν δεκαπενταετῆ περίοδον 1957/1971 ἡ παραγωγή πριστης ξυλείας εἰς τὰς δασικὰς κρατικὰς βιομηχανίας ἠῤῥήθη ἀπὸ 11.660 μ³ κατὰ τὸ 1957 εἰς 24.944 μ³ κατὰ τὸ 1971. Ἡ ἀνωτέρω ἐξέλιξις ἀντιστοιχεῖ εἰς μέσῃν ἐτησίαν αὔξησιν 948 μ³ καὶ μέσον ἐτήσιον ρυθμὸν αὔξεσεως 6,6%.

Εἰδιωότερον κατὰ τὴν πρώτην πενταετίαν 1957/1961 ἡ μέση ἐτησία αὔξις ἦτο 696 μ³ καὶ ὁ μέσος ἐτήσιος ρυθμὸς 6,1%. Κατὰ τὴν δευτέραν πενταετίαν 1962/1966 ἡ μέση ἐτησία αὔξις ἦτο 455 μ³ καὶ ὁ μέσος ἐτήσιος ρυθμὸς 3,1% καὶ κατὰ τὴν τρίτην πενταετίαν 1967/1971 3.191 μ³ καὶ 17,4%. (Πίναξ 3.2.5 Συμπληρώματος Ι καὶ διάγραμμα 3.2.5 Συμπληρώματος ΙΙ).

4. ΕΡΕΥΝΑΙ ΚΑΙ ΜΕΛΕΤΑΙ

Κατά τό οίκονομικόν έτος 1971 έλειτούργησαν τά ακόλουθα ιδρύματα δασολογικών έρευνών :

- Τό έν 'Αθήναις 'Ινστιτούτον Δασικών 'Ερευνών
- Τό Κέντρον Δασικών 'Ερευνών Βορείου 'Ελλάδος εις Θεσσαλονίκην
- 'Ο Σταθμός Δασικών 'Ερευνών Θεσσαλίας εις Λάρισαν
- 'Ο Σταθμός Δασικών 'Ερευνών Στερεάς 'Ελλάδος εις Λαμίαν καί
- 'Ο Σταθμός Δασικών 'Ερευνών Πελοποννήσου εις Τρίπολιν

Είς τās έργασίας τών άνωτέρω 'Ιδρυμάτων Δασολογικών 'Ερευνών συμμετέσχον καί κατά τό οίκονομικόν έτος 1971 ξένοι έμπειρογνώμονες καί σύμβουλοι μετακληθέντες έν τῷ πλαισίω του έργου UNDP/FAO/GRE:20/230 "Ένίσχυσις 'Ινστιτούτου Δασικών 'Ερευνών".

'Αναλυτικώτερον κατ'έργαστήριον έπραγματοποιήθησαν αί ακόλουθοι έρευνητικά έργασια :

4.1 'Ι ν σ τ ι τ ο ὕ τ ο ν Δ α σ ι κ ῶ ν 'Ε ρ ε υ ν ῶ ν. Είς τό 'Ινστιτούτον Δασικών 'Ερευνών έλειτούργησαν κατά τό 1971 τά τμήματα δασοκομικῆς, σταθμολογίας, προστασίας δασών, διαχειρίσεως δασών, ύλοχρηστικῆς καί διαχειρίσεως ύδρολογικῶν λεκανῶν καί τά κατωτέρω αναφερόμενα έργαστήρια αὐτῶν.

II. 'Ε ρ γ α σ τ ῆ ρ ι ο ν Γ ε ν ε τ ι κ ῆ ς. Τά έτελεσθέντα έρευνητικά προγράμματα του έργαστηρίου τούτου ἦσαν μέ τούς αντίστοιχους κωδικούς των αριθμούς :

II.01	Πρόγραμμα γενετικῆς καί βελτιώσεως τῆς λεύκης
II.02	" " " " " έλάτης
II.03	" " " " " εὐκαλύπτου
II.04	" " " " " μαύρης πεύκης
II.05	" " " " " κυπαρίσσου
II.06	" δεδρονήπων, ξενικῶν ειδῶν
II.07	" γενετικῆς καί βελτιώσεως Χαλεπίου καί τραχείας πεύκης
II.08	" ὕλικου άναπαραγωγῆς
II.09	" γενετικῆς καί βελτιώσεως πλατάνου

I2. 'Ε ρ γ α σ τ ῆ ρ ι ο ν 'Α ν α δ α σ ῶ σ ε ω ν

I2.01	Πρόγραμμα κλιματικῆς προσαρμοστικότητας δασ. ειδῶν (P. RADIATA)
I2.02	" κλιματικῆς προσαρμοστικότητας δασ. ειδῶν (P. BRUTIA)
I2.03	" κλιματικῆς προσαρμοστικότητας δασ. ειδῶν (P. NIGRA)

12.04 Πρόγραμμα δοκιμής δασοπονικών ειδών

12.05 " ανάπτυξεως δασοπονικών ειδών εν συστάδι (P.PINASTER)

21. Έργαστήριο Κλιματολογίας και
Φυτοκοινωνιολογίας.

21.01 Πρόγραμμα λειτουργίας μετεωρολογικών σταθμών

21.02 " οικολογικής Έρευνας Πηλίου

21.03 " οικολογικής Χαρτογραφήσεως Όλύμπου

22. Έργαστήριο Χαρτογραφήσεως δασικών
έδαφών.

22.01 Πρόγραμμα Χαρτογραφήσεως δασικών έδαφών

24. Έργαστήριο Έδαφολογίας Ίνστιτούτου
Δασικών Έρευνών.

24.01 Πρόγραμμα έργαστηρίου δασικής έδαφολογίας

24.02 " Πειραμάτων συνδεδνασμένων λιπάνσεων δασικών φυτωρίων

31. Έργαστήριο έντομολογίας και φυτο-
παθολογίας.

31.01 Πρόγραμμα έντόμων τεχνητών φυτειών και συστάδων κωνοφόρων

31.02 " έντόμων τεχνητών φυτειών και συστάδων πλατυφύλλων

31.03 " έντόμων δασικών βοσκοτόπων

31.04 " μυκήτων τεχνητών φυτειών και συστάδων πλατυφύλλων

31.05 " καταπολεμήσεως προσβολών εκ μυκήτων εκφλοιωμένων
και μη κορμοτεμαχίων

31.06 " γνωματεύσεων και οδηγίων καταπολεμήσεως έντομολογικών
και μυκητολογικών ασθενειών

33. Έργαστήριο άντιπυρικής προστασίας.

33.01 Πρόγραμμα προσδιορισμού κινδύνου πυρκαϊάς

33.02 " έρευνών συνθηκών δασικών πυρκαϊών

41. Έργαστήριο δασικής οικονομικής και
έκτιμητικής (δέν έλειτουργήσεν).

42. Έργαστήριο δασικής στατιστικής
(δασικής βιομετρικής).

42.01 Πρόγραμμα στατιστικών σχεδιασμών έρευνητικών εργασιών

42.02 " μηχανογραφήσεως, έπεξεργασίας και αναλύσεως στοιχείων
έρευνητικών εργασιών

42.03 " μηχανογραφήσεως στοιχείων διαχειριστικών έπιθέσεων

44. Έργαστήριο δασικής διαχειριστικής
και ξυλομετρικής (ύλομετρικής)

44.01 Πρόγραμμα έπιδράσεως τής δομής και του χειρισμού τής αποδόσεως
και τής έν γένει εξέλιξεως τών δασοσυστάδων κατά
σταθμιάς κατηγορίας

44.02 " καταρτίσεως πινάκων παραγωγής, όγκου, προσυξήσεως και
λοιπών βοηθητικών μέσων διά τήν διαχείρισιν τών δασών

44.03 " έφαρμογής φυτοκτόνων είς τήν δασοπονίαν

44.04 " έπιδράσεως τής έποχής και του τρόπου ύλοτομίας επί
τής παραβλαστητιότητος τών πλατυφύλλων

44.05 " συστήματος συμβιβασομένου μέ τας αξιώσεις έμμηχανίσεως
τών συγκομιστικών εργασιών

44.06 " έφαρμογής τής λιπάνσεως είς τήν δασοπονίαν

45. Έργαστήριο δασικών μεταφορικών
Έγκαταστάσεων.

45.01 Πρόγραμμα έφηρμοσμένης έρεύνης επί τής έμμηχανίσεως τών εργασιών
μετατοπίσεως ξυλείας (είς δάση Δράμας).

51. Έργαστήριο μικροανατομίας και
τεχνολογίας του ξύλου.

51.01 Πρόγραμμα τεχνολογιών ιδιοτήτων του ξύλου (μαύρης πεύκης Πάρνω-
νος, χαλεπίου πεύκης Δίμνης-Εύβοίας, Κεφαλληνιακής
έλάτης Πάρνωνος, έρυθρελάτης Δράμας, λευκής έλάτης
Άριδαίας, ύβριδογενοϋς έλάτης Φουρνά Εύρυτανίας,
λευκής Σπάρτης, μαύρης λευκής Καλαμπάκας Τρικάλων.

51.02 " ρητινεύσεων πευκών (Σοφικού Κορινθίας, Σταυρονικήτα
Κασσάνδρας, Σιοπέλου Μαγνησίας)

- 51.03 Πρόγραμμα παραγωγής μαστίχης διά χρησιμοποίησης χημικών ουσιών
(Πυργί Χίου)
- 51.04 " έρεύνης επί της ξηράσεως των ξύλων έν 'Ελλάδι

71. Έργαστήριο Υδρολογίας

- 71.01 Πρόγραμμα χαρακτηριστικών ύδατοπαροχής και στερεοπαροχής πειρα-
ματικών λεκανών (Άγ. Νικολάου Εύρυτανίας, Όσσης
Λαρίσης, Βαρετάδας Άμφιλοχίας)
- 71.02 " σχέσεως ύγρασίας έδάφους και φυτοκαλύψεως
- 71.03 " έπιφανειακής άποροχής και διαβρώσεως του έδάφους είς
πειραματικής έπιφανείας (ένί φλύσχου Βαρετάδας Άμφι-
λοχίας, ένί σχιστολίθων Όσσης Λαρίσης, ένί φλύσχου
Άγ. Νικολάου Καρπενησίου)
- 71.04 " χαρακτηριστικών άτμοσφαιρικών κατακρηνησμάτων όρεινών
περιοχών και πειραματικών λεκανών (Βελβενδοϋ Κοζάνης,
Άγιās Λαρίσης, Φουρνά Εύρυτανίας, Κρανιάς Γρεβενών,
Λευμοφύτου Καρδίτσας, Άγ. Νικολάου Εύρυτανίας, Όσσης
Λαρίσης, Γαρδίκι Φθιώτιδος)

73. Έργαστήριο όρεινης ύδρονομικής και
συντηρήσεως λεκανών άποροχής.

- 73.01 Πρόγραμμα τυποποίησης δοκιμών έργων χειμάρρων
- 73.02 " χειμαρριόδητος και χειμαρριικής διαβρώσεως
- 73.03 " ταξινομήσεως χειμαρριικών λεκανών
- 73.04 " μεθόδων μετρήσεως και έκτιμήσεως της ύδατοπαροχής
και στερεοπαροχής των χειμάρρων
- 73.05 " χειμαρριικής άποροχής και διαβρώσεως

4.2 Κέντρον Δασικών Έρευνών Βορείου
Έλλάδος.

13. Έργαστήριο γενετικής και καλλιερ-
γείας λεύκης.

- 13.01 Πρόγραμμα καθορισμού του παραγωγικότερου κλώνου λεύκης και του
ένδεδειγμένου φυτευτικού συνδέσμου

- 13.02 Πρόγραμμα προσδιορισμού της αποδοτικότητας των λευκών ανανεο-
ουμένων δια παραβλαστημάτων ή εν συνδυασμῷ προς
ταυτόχρονον φύτευσιν δενδρυλλίων
- 13.03 " ΡΟΡΥΛΕΤΟΜ
- 13.04 " ἔξακριβώσεως τῆς καταλληλότητος ἐποχῆς φυτεύσεως τῶν
μοσχευμάτων λεύκης
- 13.05 " παραγωγῆς μοσχευμάτων ἢ δενδρυλλίων λεύκης
23. Ἐργαστήριον ἔδαφολογίας
- 23.01 Πρόγραμμα πειραμάτων λιπάνσεως
(Ἄραπόρρεμα Θηβῶν-Βοιωτίας, Κεδρινός Δόφος Θεσ/νίκης,
Ἐύλαλος Εἰάνθης, Ἀνάχωμα Ἀξιοῦ, Ροδόπολις Σερρών,
Πευκωτό Ἀριδαίας, Στρατώνιον Ἀρναίας, Σέδες Θεσ/νίκης)
- 23.02 " ἀνθεκτικότητος δασοπονικῶν εἰδῶν εἰς ἄλατα (Χαλκηδῶν
Θεσ/νίκης, Ἐμβολαί Πηνειοῦ Θεσσαλίας)
- 23.03 " χαρτογραφίσεως δασικῶν ἔδαφῶν (Ἀριδαία Πέλλης, Ἐλα-
τιὰ Δράμας κλπ. περιοχαί Βορείου Ἑλλάδος)
- 23.04 " ἔδαφολογικῶν ἐρευνῶν δι' ἀνάγκας διοικήσεως
- 23.05 " δασικῶν εἰδῶν δάσους καί σταθμικῶν συνθηκῶν (περιοχή
Ἐλευθερουπόλεως Γιαννιτσῶν, Κίρκης Ἀλεξανδρουπόλεως,
Ἐρεικῶνες Εἰάνθης)
- 23.06 " ἰδιοτήτων, χαρακτήρων, γενέσεως καί ἐξελέξεως τῶν
ἔδαφῶν (Ἐλατιᾶς Δράμας, Βερμίου)
32. Ἐργαστήριον παθολογίας, ἔντομολογίας
- 32.01 Πρόγραμμα προσβολῶν ἐκφλοιωμένων καί μὴ κορμοτεμαχίων ὑπὸ ἔντομων
καί μυκήτων
- 32.02 " ἀσθενειῶν φυτειῶν καί συστάδων πλατυφύλλων
52. Ἐργαστήριον μικροανατομίας καί
τεχνολογίας τοῦ ξύλου.
- 52.01 Πρόγραμμα φυσικομηχανικῶν ἰδιοτήτων τοῦ ξύλου τῆς λεύκης
- 52.02 " ἀνατομικῶν χαρακτήρων τοῦ ξύλου τῆς λεύκης
- 52.03 " σφαλμάτων τοῦ ξύλου τῆς λεύκης - ἀποκλάδωσις
- 52.04 " καθορισμοῦ συντελεστῶν συμπαγοῦς ὄγκου διὰ τό
στοιβαζόμενον ξύλον λεύκης
- 52.05 " τεχνολογικῶν ἰδιοτήτων τοῦ ξύλου διαφόρων δασοπο-
νικῶν εἰδῶν

6I. Έργαστήριο οικολογίας και βελτίωσης όρεινων λιβαδιών.

- 6I.01 Πρόγραμμα οικολογίας, βιολογίας, Φαινολογίας και άποδοτικότητας των λιβαδιών φυτών. (Χρυσοπηγή Σερρών, Βασιλικά Ξέδες)
- 6I.02 " λιπάνσεως βοσκοτόπων (Φαλακρόν Όρος Οίνουσης - Χιονοχωρίου Σερρών)
- 6I.03 " έφαρμογής προδιαγεγραμμένου πυρός προς βελτίωσιν των βοσκοτόπων
- 6I.04 " FRUTICETUM, HERBETUM, ARBORETUM (Πειραματικά Κέντρα Ξέδες και Χρυσοπηγής)
- 6I.05 " άποδόσεως πολλιβαδιών - θαμνολιβαδιών
- 6I.06 " παραγωγής σπόρων λιβαδιών φυτών (Πειραματικά Κέντρα Ξέδες και Χρυσοπηγής)

74. Έργαστήριο υδρολογίας

- 74.01 Πρόγραμμα χειμαρριδιότητας και χειμαρικής διαβρώσεως
- 74.02 " λυσιμέτρων
- 74.03 " έπιφανειακής άπορροής και διαβρώσεως του έδάφους εις πειραματικής έπιφανείας
- 74.04 " χαρακτηριστικών άτμοσφαιρικών καταρρημισμάτων των όρεινων περιοχών και πειραματικών λεκανών
- 74.05 " σχέσεως ύγρασίας έδάφους και φυτοκαλύψεως
- 74.06 " έναερίου μεταφορής ύλικού κατασκευής δασικών έργων
- 74.07 " υδρολογικών έργαστηρίων ύπαίθρου

4.3 Σταθμός Δασικών Έρευνών Θεσσαλίας.

II.08 Πρόγραμμα σποροπαραγωγών συστάδων

(Καθωρίσθησαν ως σποροπαραγωγί συστάδες : Συστάς I3γ μαύρης πεύκης δημοσίου δάσους Κρανιάς Γρεβενών, έμβαδοϋ 25 Ha. Συστάς 24γ μαύρης πεύκης του δημοσίου δάσους Μαλακασίου Καλαμπάνας, έμβαδοϋ 48 Ha. Συστάς 36α έλάτης δημοσίου δάσους Καροπλεσίου Εύρυτανίας, έμβαδοϋ 40 Ha).

4.4 Σταθμός Δασικών Έρευνών Στερεάς
Έλλάδος.

II.08 Πρόγραμμα σποροπαραγωγών συστάδων και κήπων

(Καθωρίσθησαν ως σποροπαραγωγικοί συστάδες : Συστάς τμήματος 37 ελάτης δημοσίου δάσους Φουρνιάς Εύρυτανίας, έμβαδοῦ 79,5 Ha. Συστάς τμήματος 48 ελάτης δημοσίου δάσους Βράχας Εύρυτανίας, έμβαδοῦ 58,5 Ha. Συστάς Ιβγ μαύρης πεύκης δημοσίου δάσους 'Αμφικλείας Φθιώτιδος, έμβαδοῦ ΙΙΟ Ha).

4.5 Σταθμός Δασικών Έρευνών Πελοποννή-
σου.

II.08 Πρόγραμμα σποροπαραγωγών συστάδων και κήπων

(Καθωρίσθη ως σποροπαραγωγός ή συστάς ΙΟΥ μαύρης πεύκης δημοσίου δάσους Βαμβακοῦς Πάρνωνος, έμβαδοῦ 40 Ha).

4.6 Δοικαί δραστηριότητες 'Ιδρυμάτων
Έρευνών.

4.6.1 Έξοπλισμός εργαστηρίων και γρα-
φείων. Κατά τό οίκονομικό έτος Ι971 τά εργαστήρια τών ιδρυμάτων δασικών Έρευνών έξωπλίσθησαν διά μηχανημάτων, συσκευών και επίπλων έμφαινομένων είς τόν πίνακα 4.6.Ι τοῦ Συμπληρώματος Ι. 'Η αξία τοῦ αναφερομένου είς τόν πίνακα έξοπλισμοῦ ανέρχεται είς 2.03Ι.709 δραχμάς.

4.6.2 Κτίρια και γαΐα. 'Αμφότερα τά ανεγειρόμενα κτίρια τών 'Ιδρυμάτων Δασικών Έρευνών, ήτοι ή Νέα Πτέρυξ τοῦ 'Ινστιτούτου Δασικών Έρευνών και τό κτίριον τοῦ Κέντρου Δασικών Έρευνών Βορείου 'Ελλάδος, περατοῦνται έντός τοῦ έτους Ι972.

'Η πραγματοποιηθεῖσα δαπάνη διά τήν ανέγερσιν τών κτιριακῶν αὐτῶν έγκατα-
στάσεων κατά τό Ι97Ι, ανήλθεν είς δραχμάς 5.225.650.

Διά τήν παραγωγήν ήλεγμένων μοσχευμάτων πρός κάλυψιν τών αναγκῶν τών φυτωρίων ολοκλήρου τῆς χώρας, ήγοράσθη είς Σέδες Θεσσαλονίκης έκτασις Ι9 στρεμ-
μάτων αντί δαπάνης 220.000 δραχμῶν.

4.6.3 Κέντρον έλέγχου καί δοκιμών μέσων συσκευασίας. Κατά τό 1971

. Κατεσκευάσθη τό ξύλινον οΐκημα ένθα τοϋτο θά στεγασθῆ δαπανηθέντος ποσοϋ 270.760 δραχμών

. Έγένετο προμήθεια διαφόρων μηχανημάτων καί όργάνων δαπανηθέντος ποσοϋ 642.240 δραχμών

. Έξεπαιδεύθησαν είς δασολόγος καί δύο άπόφοιτοι τών μέσων δασικών Σχολών, είς Παλλαν, προκειμένου νά έπανδρώσουν τό Κέντρον.

Ή έν 913.000 δραχμών δαπάνη έβάρυνεν τό Πρόγραμμα Δημοσίων Έπενδύσεων.

4.6.4 Δαπάναι Ίδρυμάτων Δασικών Έρευνών. Αί πραγματοποιηθείσαι δαπάναι διά τήν δασικήν Έρευναν κατά τό οικονομικόν έτος 1971 είναι αί ακόλουθοι :

. Έργασίαι έργαστηρίων καί ύπαίθρου	δρχ.	6.400.567
. Έξοπλισμός έργαστηρίων	"	2.000.000
. Κτίρια - Γαΐαι	"	5.445.650
. Μελέται	"	305.000
	Σύνολον	14.151.217

Αί πηγαί χρηματοδοτήσεως τῆς άνωτέρω πραγματοποιηθείσης δαπάνης είναι αί ακόλουθοι :

I. Δημόσιαι Έπενδύσεις

"Έργον 78470	δρχ.	5.418.132
" 88405	"	200.000
" 48411	"	867.000
" 38417	"	44.945
" 28412	"	439.000
" 88400	"	2.921.650
" 084701	"	172.363
" 084702	"	21.167
" 084703	"	94.059
" 084704	"	18.290
" 18590	"	161.113
" 88401	"	2.304.000

2. Κεντρικόν Ταμείον Γεωργίας	
Κτηνοτροφίας και Δασών	δρχ. <u>1.489.498</u>
Σύνολον	" 14.151.217

Πλέον των ως άνω δαπανών, αί έρευναι έπιβαρύνθησαν και μέ τας δαπάνας των μισθών κλπ. αποζημιώσεων του μονίμου προσωπικού των, αί όποϊαι κατά τό 1971 άνήλθον εις 6.305 χιλιάδας δραχμάς, έναντι 4.978 και 3.593 χιλιάδων δραχμών των έτών 1970 και 1969 αντίστοιχως.

Σημειωτέον εις τας δαπάνας ταύτας συμπεριλαμβάνονται και εκείναι, αίτινες έπραγματοποιήθησαν ως συνεισφορά τής Έλληνικής Κυβερνήσεως διά τήν εκτέλεσιν του "Εργου UNDP/FAO/GRE:20/230 "Ενίσχυσις του 'Ινστιτούτου Δασικών Έρευνών".

4.7 "Εργον UNDP/FAO/GRE:20/230 "Ενίσχυσις του 'Ινστιτούτου Δασικών Έρευνών". Τό 1971 υπήρξεν τό τελευταϊον έτος εκτελέσεως του "Εργου τούτου από κοινού μετά του 'Οργανισμου Τροφίμων και Γεωργίας των 'Ηνωμένων Έθνών. Αί δραστηριότητες εις τόν τομέα αυτόν κατά τό 1971 ήσαν ή συνέχισις παροχής υπηρεσιών των μετακληθέντων ξένων εμπειρογνομώνων και συμβούλων και ή παροχή υποτροφιών εις δασολόγους των ιδρυμάτων δασολογικών έρευνών.

4.7.1 Υπηρεσία ξένων εμπειρογνομώνων και συμβούλων. Έν τῷ πλαίσῳ εκτελέσεως του "Εργου UNDP/FAO/GRE:20/230 έσυνεχίσθη ή προσφορά υπηρεσιών ξένων εμπειρογνομώνων και συμβούλων μετακληθέντων είτε κατά τά προηγούμενα οικονομικά έτη, είτε κατά τό 1971. Οὔτοι ήσαν οί ακόλουθοι :

1. E. DEBAZAC διευθυντής του "Εργου. Έσυνεχίσθη ή προσφορά υπηρεσιών του καθ'όλον τό έτος 1971. Οὔτος έφθασεν εις τήν Ελλάδα τήν 30.1.1967.

2. L. BRATT. Έμπειρογνώμων επί τής αναπτύξεως των Δασικών Βιομηχανιών. Η αποστολή του άνωτέρω ήρξατο τήν 1ην 'Ιουλίου 1971 και λήγει τήν 30ην 'Ιουνίου 1972.

3. A. KURT. Έμπειρογνώμων επί τής οργανώσεως των Δασικών Έρευνών. Η αποστολή του άνωτέρω έλαβεν χώραν από 6.10.1971 μέχρι 30.11.1971.

4. Z. ZAAIJER. Έμπειρογνώμων επί θεμάτων οργανώσεως δασών φυχαγωγίας και Έθνικών δρυμνών. Η αποστολή του ειρμηένου έλαβεν χώραν από 10.3.1971 μέχρι 10.6.1971 και από 10.9.1971 μέχρι 10.11.1971. Οὔτος υπέβαλλεν σχετικήν έκθεσιν επί του τρόπου αντιμετώπισεως των ως άνω προβλημάτων, ως επίσης ένημέρωσεν ένα Έλληνα δασολόγον επί του αντικειμένου τούτου.

5. P. CASAMAJOR. Έμπειρογνώμων επί της καταπολεμήσεως των πυρκαϊών των δασών. Η αποστολή του ειρημένου έπραγματοποιήθη από 1.4.71 μέχρι 31.5.71. Ούτος υπέβαλλεν σχετικήν έκθεσιν, ως επίσης ενημέρωσεν ένα Έλληνα δασολόγον επί του τρόπου συγκεντρώσεως στοιχείων έπηρεαζόντων την εμφάνισιν των πυρκαϊών.

Ήτοι έν όλω κατά τό λήξαν έτος διετεθήσαν είς τό έργον έμπειρογνώμονες επί μήνας 28.

Λεπτομερέστερον καί από του 1967 οί μετακληθέντες έμπειρογνώμονες καί σύμβουλοι, έν τῷ πλαίσίῳ του Έργου UNDP/FAO/GRE:20/230 "Ένίσχυσις Ίνστιτούτου Δασικών Έρευνών" έμφάνονται είς τόν συνημμένον πίνακα 4.7.1 του Συμπληρώματος Ι

4.7.2 Υποτροφία. Είς βάρος των πιστώσεων του Έργου UNDP/FAO/GRE:20/230 έχορηγήθησαν ή έσυνεχίσθησαν αί ακόλουθοι ύποτροφίαι :

1. Έχορηγήθη δευτέρα ύποτροφία διάρκειας 2 μηνών διά τόν δασολόγον Γεώργιον Μαυρομαμάτην διά τήν έπιμόρφωσιν του είς θέματα Δασικής Οικολογίας. Είς τήν δευτέραν ταύτην αποστολήν του ό ειρημένος έπαρουσίασεν καί τήν διδακτορικήν του έργασίαν καί άνηγορεύθη διδάκτωρ τῆς Δασικής Οικολογίας.

2. Έσυνεχίσθη επί 12μηνον είσέτι ή χορηγηθεΐσα 24μηνος ύποτροφία είς τόν δασολόγον Βασίλειον Παπαναστάσην, έπιμορφούμενον είς Η.Π.Α. είς θέματα βελτιώσεως καί διαχειρίσεως των όρεινών βοσκοτόπων.

3. Έσυνεχίσθη επί 12μηνον είσέτι ή χορηγηθεΐσα 36μηνος ύποτροφία είς τόν δασολόγον Δημήτριον Ματζίρην έπιμορφούμενον είς Η.Π.Α. είς θέματα Δασικής Γενετικής.

4. Έχορηγήθη ύποτροφία διάρκειας 24 μηνών από 29.9.71 μέχρι 29.9.73 είς τόν δασολόγον Νικ. Παπαμίχον διά μεταπτυχιακάς σπουδάς είς Άγγλίαν πρός είδίκευσιν είς θέματα Δασικής Έδαφολογίας.

5. Διετεθή ή σχετική πίστωσις διά τήν συμμετοχήν του δασολόγου Σωτηρίου Άλεξανδρή είς τήν πραγματοποιηθεΐσαν από 12.12.1971 μέχρι 18.12.1971 είς Μόναχον σύνοδον επί Δασικών Έδαφών.

6. Έχορηγήθη ύποτροφία διάρκειας 9 μηνών από 1.2.1971 μέχρι 30.10.1971 είς τόν δασολόγον Ευστάθιον Σαγιάν διά Γαλλίαν διά τήν έπιμόρφωσιν του είς θέματα τεχνολογίας του ξύλου.

7. Έχορηγήθη ύποτροφία είς τόν δασολόγον Γεώργιον Δαμαλάν διάρκειας 24 μηνών, ήτοι από 12.7.1971 μέχρι 12.7.1973 διά τήν έπιμόρφωσιν του είς θέματα Δασικής Οίκονομικής.

8. Έχορηγήθη ύποτροφία διαρκείας 2 μηνών από 21.9.71 μέχρι 18.11.71 εις τόν δασολόγον Νικόλαον Παναγιωτίδην διά Γαλλίαν, Γερμανίαν, Έλβετίαν και Σουηδίαν διά τήν ἐνημέρωσίν του επί τῆς ὀργανώσεως τῶν δασικῶν ἐρευνῶν εἰς τὰς ὡς ἄνω χώρας.

Ἡ πραγματοποιηθεῖσα εἰς βάρος τοῦ "Ἔργου UNDP/FAO/GRE:20/230 δαπάνη διά τὰς ὑποτροφίας κατά τό ὑπ' ὄψιν ἔτος ἀνῆλθεν εἰς 182.000 δολλάρια, ἤ 5.460.000 δραχμάς.

Δεπτομερῶς και ἀπό τοῦ 1967 αἱ χορηγηθεῖσαι ὑποτροφίαι εἰς "Ἑλληνας δασολόγους ἐν τῷ πλαισίῳ τοῦ "Ἔργου UNDP/FAO/GRE:20/230 "Ἐνίσχυσις Ἰνστιτούτου Δασικῶν Ἐρευνῶν", ἐμφαίνονται εἰς τόν συνημμένον πίνακα 4.7.2 τοῦ Συμπληρώματος I.

4.8 Ἐθνική ἀπογραφή δασῶν. Κατά τό 1971 ἐγένετο μόνον ἐπεξεργασία τῶν ἀπογραφικῶν στοιχείων περιοχῶν τοῦ "Ἔργου "ΤΕΧΝΙΚΟΟΙΚΟΝΟΜΙΚΗ ΜΕΛΕΤΗ ΣΚΟΠΙΜΟΤΗΤΟΣ ἸΔΡΥΣΕΩΣ ΒΙΟΜΗΧΑΝΙΑΣ ΕΥΛΟΥ ΕΙΣ ΔΥΤΙΚΗΝ ΕΛΛΑΔΑ" αἱ ὁποῖαι δέν εἶχον συμπεριληφθῆ εἰς τήν δημοσιευθεῖσαν μελέτην "ΜΕΛΕΤΗ ΠΡΟΒΛΕΨΕΩΝ ΕΠΙΛΕΓΕΙΣΩΝ ΔΑΣΙΚΩΝ ΠΕΡΙΟΧΩΝ", ἥτοι τῶν περιοχῶν Ν. Δ. Ἡπείρου, Δ. Αἰτ/νίας, τῶν λεκανῶν Μόρνου και Εὐήνου και Δ. Πελοποννήσου. Συνετάγησαν 39 ἐν ὄλῳ πίνακες μέ διάφορα ἀπογραφικά στοιχεῖα τῶν δασῶν τῶν ἀνωτέρω περιοχῶν. Ἡ σύνταξις των ἐγένετο τῇ βοθεῖα ἠλεκτρονικῶν ὑπολογιστῶν και κοινῶν ἀριθμομηχανῶν. Αἱ δαπάναι τῆς ἐθνικῆς ἀπογραφῆς τῶν δασῶν κατά τό 1971 ἀνῆλθον μόλις εἰς 97 χιλιάδας δραχμῶν και ἐναλύθησαν ἐκ πιστώσεων τοῦ Προγράμματος Δημοσίων Ἐπενδύσεων.

Κατά τήν τελευταίαν πενταετῆ περίοδον αἱ ὡς ἄνω δαπάναι ἐμειώθησαν ἀπό 2.255 χιλιάδας δραχμῶν κατά τό 1967 εἰς 97 χιλιάδας δραχμῶν κατά τό 1971. Ἡ ὡς ἄνω ἐξέλιξις ἀντιστοιχεῖ εἰς μέσην ἐτήσιαν μείωσιν 452 χιλιάδων δραχμῶν και μέσον ἐτήσιον ρυθμόν μειώσεως 72,9%. (Πίναξ 4.8.1 Συμπληρώματος I και διάγραμμα 4.8.1 Συμπληρώματος II).

4.9 Χαρτογραφήσις δασῶν. Κατά τό 1971 ἐσυνεχίσθησαν αἱ ἐργασίαι χαρτογραφῆσεως δασῶν. Οὕτω :

• Κατηρτίσθησαν 50 φύλλα ὀρθοφωτοχαρτῶν κλίμακος 1:20.000 ἐπί συνολικῆς ἐκτάσεως 4.500.000 στρεμμάτων περιοχῶν τῶν Δασαρχεῶν Ἐλασσόνο, Δαρίσης, Κατερίνης, Ἀγιάς, Βόλου και Κοζάνης. Εἰς τήν ἐργασίαν ταύτην περιλαμβάνονται ὅλαι αἱ ἐπί μέρους φάσεις, ἥτοι : ὀρθοφωτοσκοπήσεις, δημιουργία ὀρθοθετικῶν,

σύνταξις καννάβου, ακτινοτριγωνισμός, σύνθεσις ὀρθοφωτομωσαϊκῶν καὶ ἔγγραφῆ θεματικῶν στοιχείων καὶ πληροφοριῶν. Πλείονες λεπτομέρειαι καὶ πληρεστέρα εἰκῶν τῶν δραστηριοτήτων ὀρθοφωτοχαρτογραφίσεως δασῶν παρέχονται εἰς τὸν πίνακα 4.9.Ι τοῦ Συμπληρώματος Ι καὶ διάγραμμα 4.9.Ι τοῦ Συμπληρώματος ΙΙ.

. Ἐσχεδιάσθησαν 2.708 τετρ. καλίμαι τοπογραφικῶν χαρτῶν κλίμακος 1:20.000 διαφόρων περιοχῶν τῆς χώρας ἐπὶ συνολικῆς ἐκτάσεως 10.830.000 στρεμμάτων.

. Ἐλήφθησαν φωτοερμηνευτικὰ στοιχεῖα ὑπαίθρου καὶ ἐγένετο ὀριογράφησις 100 ἀεροφωτογραφικῶν ἐπὶ ἐκτάσεως 400.000 στρεμμάτων περιοχῆς Ἀττικῆς.

. Ἐχαρτογραφήθη διὰ μονοεικονικοῦ μετασχεδιαστοῦ ἐκ 40 ἀεροφωτογραφικῶν, ἔκτασις 160.000 στρεμμάτων περιοχῆς Ἀττικῆς.

Πρὸς τὸν σκοπὸν τοῦτον ἐδαπανήθησαν συνολικῶς 1.102.249 δρχ., 1.074.579 δρχ. ἐκ πιστώσεων Δημοσίων Ἐπενδύσεων καὶ 27.570 δρχ. ἐκ πιστώσεων Κ.Τ.Γ.Κ. καὶ Δασῶν, ὡς κάτωθι :

Διὰ μισθούς, ἐκτός ἔδρας ἀποζημιώσεις κλπ.	δρχ.	487.217
Διὰ ὑλικά, ἀνταλλακτικὰ καὶ καύσιμα αὐτοκινήτων	"	301.466
Δι' ἀνάθεσιν ἐργασιῶν (ΙΒΜ), ἐνοίκια γραφείων κλπ.	"	<u>313.566</u>
Σύνολον	"	1.102.249

5. ΛΟΙΠΑΙ ΔΡΑΣΤΗΡΙΟΤΗΤΕΣ

Εἰς τὸ κεφάλαιον τοῦτο ἔχουν συμπεριληφθῆ αἱ δραστηριότητες τῆς Ὑπηρεσίας Δασικῶν Ἐφαρμογῶν καὶ Ἐμπαιδεύσεως, - ἐφαρμογαί, ἐκπαίδευσις καὶ ἐνημέρωσις κοινῆς γνώμης - τὸ ἐκτελεσθέν νομοθετικὸν ἔργον, τὸ ὀργανωτικὸν ἔργον καὶ ὁ προγραμματισμὸς ὑπὸ τῆς Γενικῆς Διευθύνσεως Δασῶν, τοῦ Τομέως Γεωργίας, Ὑπουργείου Ἐθνικῆς Οἰκονομίας.

5.Ι Δ α σ ι κ α ἰ ἔ φ α ρ μ ο γ α ἰ. Ἐνταῦθα περιλαμβάνονται δραστηριότητες, ὡς εἶναι :

. Ἡ μετάδοσις τῶν συγχρόνων γνώσεων τῆς Ἐπιστήμης καὶ τῆς Τεχνικῆς εἰς ὅλους τοὺς φορεῖς τῆς Δασοπονίας.

. Σ ε μ ι ν ἄ ρ ι α. Εἰς τὸν τομέα αὐτὸν παρέσχεν ἡ Ὑπηρεσία Δασικῶν Ἐφαρμογῶν καὶ Ἐμπαιδεύσεως τεχνικὴν, οἰκονομικὴν καὶ ὀργανωτικὴν βοήθεια διὰ τὴν ὀργάνωσιν κατὰ τὸ 1971 τοῦ Δασολογικοῦ Φοιτητικοῦ Σεμιναρίου τοῦ Ἀριστοτελείου Πανεπιστημίου Θεσσαλονίκης.

. Δ ι α λ έ ξ ε ι ς. Ὄργανώθησαν καὶ ἐπραγματοποιήθησαν τέσσαρες διαλέξεις γινόμεναι ὑπὸ ἐμπειρογνομόνων καὶ συμβούλων τοῦ "Ἔργου UNDP/FAO/GRE:20/230 "Ἐνίσχυσις τοῦ Ἰνστιτούτου Δασικῶν Ἐρευνῶν" Ἡ πρώτη ἔλαβε χώραν τὴν 11.5.71 εἰς Ἀθήνας, γινομένη ὑπὸ τοῦ κ. Η. L. WRIGHT μὲ θέμα τὴν "χρῆσιν τῶν ἠλεκτρονικῶν ὑπολογιστῶν εἰς τὴν Δασοπονίαν". Ἡ δευτέρα ἐγένετο τὴν 18.5.1971 εἰς Θεσσαλονίκην ὑπὸ τοῦ ἰδίου συμβούλου τοῦ Ἔργου 230 καὶ μὲ τὸ αὐτὸ θέμα. Ἡ τρίτη ἔλαβε χώραν ἐν Ἀθήναις τὴν 27 Μαΐου 1971 μὲ θέμα "Πολλαπλῆ χρησιμοποίησις τῶν δασῶν καὶ ἐθνικῶν δρυμῶν. Τὰ δάση φυχαγωγίας". Ὁμιλητὴς ἦτο ὁ ἐμπειρογνώμων τοῦ Ἔργου 230 κ. J. W. JAALJER. Καὶ τέλος ἡ τετάρτη ὑπὸ τοῦ συμβούλου τοῦ Ἔργου 230 κ. J. W. CASAMAJOR, τὴν 28 Ἰουνίου 1971 μὲ θέμα τὸ "Πρόβλημα τῶν πυρκαϊῶν τῶν δασῶν γενικῶς καὶ εἰδικώτερον ἐν Ἑλλάδι"

. Ὁ μ ι λ ί α ι. Ὄργανώθησαν καὶ ἐπραγματοποιήθησαν διάφοροι ὁμιλῆαι μετὰ προβολῶν κινηματογραφικῶν ταινιῶν καὶ φωτεινῶν διαφανειῶν δασικοῦ περιεχομένου, εἰς τὰς παιδαγωγικὰς ἀκαδημίας τῶν πόλεων Ἡρακλείου, Ρόδου, Μυτιλήνης, Ἀλεξανδρουπόλεως, Καρδίτσας καὶ Λαρίσης ὡς ἐπίσης καὶ εἰς τὸ Ἐθνικὸν Ἰδρυμα καὶ εἰς τὸ κινηματοθέατρον Καλλιθέας.

. Τέλος συμμετέσχεν ἡ Ὑπηρεσία μας εἰς II Παγκόσμιον Πανηπειρωτικὸν Συνέδριον Ἰωαννίνων.

. Δ α σ ι κ α ἰ ἐ κ θ έ σ ε ι ς. Ὄργανώθησαν καὶ ἐπραγματοποιήθησαν μεγάλαι δασικαὶ ἐκθέσεις εἰς ἐπίπεδα Νομῶν καὶ εἰς τὰ πλαίσια "Ἔτους Προστασίας τῆς Φύσεως", εἰς Λαμίαν, Δράμαν, Κατερίνην, Κόρινθον, Λάρισαν, Ἰωάννινα καὶ Ἐάνθη. Ἐδαπανήθη συνολικῶς τὸ ποσὸν τῶν 287.000 δραχμῶν.

Ἰδρύθη Μουσεῖον θηραμάτων παρὰ τῆ Σχολῆ Φυλάκων θήρας εἰς Κέντρον Δασικῆς Ἐπιδειξέως Ἱερᾶς Μονῆς Ἀγάθωνος.

Κατεσκευάσθη μόνιμον Ἐκθετήριον εἰς τὸ Σχολεῖον Χειροτεχνίας τοῦ Εὐλου εἰς Καλαμπάκιαν, δαπάνης δρχ. 50.000.

Συμμετέσχεν ἡ Ὑπηρεσία μας εἰς τὴν τελετὴν ἐγκαινίων δασοτεχνικῶν ἔργων περιοχῆς Στυμφαλίας-Κορινθίας, μὲ δαπάνην ἐν 2.000 δραχμῶν.

Ὄργανώθησαν τελεταὶ ἀπονομῆς Πτυχίων εἰς φύλακας θήρας καὶ ἐγκαινιάσθησαν μόνιμοι ἐκθέσεις ταριχευμένων θηραμάτων παρὰ τῷ Κέντρῳ Δασικῆς Ἐπιδειξέως Ἱερᾶς μονῆς Ἀγάθωνος.

Ὄργανώθησαν καὶ ἐπραγματοποιήθησαν Δασοπροσοπικαὶ ἐκδηλώσεις εἰς Ἄγιαν Λαύραν καὶ Ὀλυμπον. Ἐπιδειξέως Στελεχῶν Δασοπροσοκόπων εἰς Κέντρον Ἐπιδειξέως Παρνασσοῦ κλπ. Σύνολον δαπάνης ἐν δρχ. 75.000.

. Έντυπα, βιβλία και λοιπά μέσα έν ημε-
ρώσεως. Έξεδόθησαν τά ύπ' αριθ. 52 και 53/54 τεύχη του περιοδικού "ΔΑΣΟΣ".
Δαπάνη δρχ. 112.000.

Έξετυπώθησαν Φείγ-Βολάν, αυτοκόλλητοι πινακίδες κλπ. μέ αντιπυρικά συνθή-
ματα. Δαπάνη έν δρχ. 58.000.

Έξετυπώθησαν 2.000 αντίτυπα του κώδικος άσφαλείας και ύγείας των δασεργα-
τών. Δαπάνη έν δρχ. 58.000.

Έξετυπώθησαν 1.200 αντίτυπα της αυτοτελοϋς έκδόσεως των δασολόγων κ.κ.
Δαμαλά και Μαστρογιαννάκη "Η άεροφωτογραφία είς τήν φωτοερμηνείαν των δασών".
Δαπάνη 11.000 δραχμών.

Έγοράσθησαν και άπεστάλησαν είς Σχολεία και βιβλιοθήκας της Χώρας, πρόσ
άσκησιν δασικής διαφωτίσεως τά ύπ' αριθ. 147, 148, 149, 150, 151, 152, 153, 154,
155, 156, 157 και 158 τεύχη του περιοδικού "ΔΑΣΙΚΑ ΧΡΟΝΙΚΑ". Δαπάνη έν δραχμών
96.000.

Έγένετο προμήθεια κινηματογραφικών ταινιών αντιπυρικής προπαγάνδας μικροϋ
μήκους (κινούμενα σκίτσα) διά τήν προβολήν των είς τήν Τηλεόρασιν και Κεντριδϋς
κινηματογράφους της Έλλάδος. Σύνολον δαπάνης έν δρχ. 204.000.

Ίδρύθησαν δέκα (10) δασολέσχαι διά τας ανάγκας της Ύπηρεσίας, αντί
δαπάνης 60.000 δραχμών.

Έπεσκευάσθησαν τά κτίρια Κέντρου Δασικής Έπιπαιδεύσεως Χρυσοπηγής Σεργών
και Σχολείου Καλαμπάκας. Σύνολον δαπάνης έν δρχ. 100.000.

Έγένετο προμήθεια έντυπωτικοϋ χάρτου, ως και διαφόρων μικροϋλικών μονίμων
και άναλωσίμων, διά τας ανάγκας της Ύπηρεσίας μας, ως και των τοιούτων των
έξωτερικών ύπηρεσιών. Σύνολον δαπάνης έν δρχ. 250.000 περίπου.

5.2 Δ α σ ι κ ή έ κ π α λ δ ε υ σ ι ς. Είς τό πεδίο τουτο αί δραστη-
ριότητες της Ύπηρεσίας κατά τό οίκονομικόν έτος 1971 ύπήρξαν αί ακόλουθοι :

. Μ έ σ α ι Δ α σ ι κ α ί Σ χ ο λ α ί. Έλειτούργησαν αί Μέσαι Δασικά
Σχολαί Άγιάς και Βυτίνας, πρόσ έπιπαιδευσιν μαθητών, μελλόντων δασικών ύπαλλήλων.
Φοιτοϋν 28 μαθηταί. Άπεφοίτησαν 16.

Έλειτούργησεν τό Κέντρον Πρακτικής Έξασκήσεως είς τό χωρίον Καρύτσα
(Δασικοϋ Συμπλέγματος "Όσσης). Έν αύτῷ ήσκήθησαν πρακτικώς οί μαθηταί της
Μέσης Δασικής Σχολής Βυτίνας επί δίμηνον (κατά τήν θερινήν περίοδον).

Ἐγένετο ἡ κατανομή 102 4ετῶν Φοιτητῶν τῆς Δασολογίας τοῦ Πανεπιστημίου Θεσσαλονίκης, ὡς καὶ τῶν πρωτοετῶν μαθητῶν Μ. Δ. Σχολῆς Ἀγιάς, εἰς τὰς Περιφερειακὰς Διευθύνσεις Δασῶν καὶ ἐν συνεχείᾳ εἰς τὰ Δασαρχεῖα διὰ πρακτικὴν ἐξάσκησιν καὶ ἐπραγματοποιήθη αὕτη κατὰ τὴν θερινὴν περίοδον.

• Σχολεῖα Δασοτεχνιτῶν ταχυρρυθμοῦ ἐκπαίδευσως. Ἐλειτούργησεν τὸ Κέντρον Δασικῆς Ἐκπαιδεύσεως εἰς τὴν Ἱερὰν Μοῆν Ἀγάθωνος. Εἰς τοῦτο ἐξεπαιδεύθησαν 81 φύλακες θήρας εἰς τρεῖς (3) σειράς. Ἡ δαπάνη λειτουργίας τοῦ Κέντρου τούτου ἐβάρυνε τὰς πιστώσεις θήρας.

Ἐλειτούργησεν εἰς Καλαμπάκιαν Σχολεῖον Ἐκπαιδεύσεως Στελεχῶν Δασικῶν Συνεταιρισμῶν. Ἡ δαπάνη ἀνήλθεν εἰς τὸ ποσὸν τῶν 45.000 δραχμῶν. Ἐξεπαιδεύθησαν 31 Στελέχη Δασικῶν Συνεταιρισμῶν.

Ἐπραγματοποιήθη ἡ εἰσαγωγή νέων μαθητῶν εἰς τὸ Τμήμα Χειροτεχνίας τοῦ ἐβλίου τοῦ Σχολείου Δασοτεχνιτῶν Καλαμπάκας. Ἐσυνεχίσθη ἡ φοίτησις τῶν μαθητῶν τῆς προηγουμένης τάξεως. Ἡ δαπάνη ἀνήλθεν εἰς τὸ ποσὸν τῶν 770.000 δραχμῶν.

Ἐργανώθησαν Κέντρα Δασικῆς Ἐκπαιδεύσεως καὶ ἐπραγματοποιήθη ἡ ἐκπαίδευσίς δασεργατῶν, εἰς δασικά μηχανήματα, ὑλοτομικὰς ἐργασίας κλπ. εἰς διαφόρους περιοχὰς εἰς Σχολεῖα ταχυρρυθμοῦ ἐκπαιδεύσεως, λειτουργήσαντα εἰς τοὺς Νομοὺς Τρικάλων, Γρεβενῶν, Πέλλης, Σερρῶν, Δράμας, Εὐβοίας, Μεσσηνίας καὶ Ἀρκαδίας. Ἐξεπαιδεύθησαν 1.034 δασεργάται. Ἡ δαπάνη συνολικῶς ἀνήλθεν εἰς τὸ ποσὸν τῶν 75.000 δραχμῶν.

Συμμετέσχεν ἡ Ὑπηρεσία μας εἰς τὴν ὀργάνωσιν καὶ λειτουργίαν τῶν παιδικῶν κατασκηνώσεων τοῦ τ. Ὑπουργείου Γεωργίας.

Ἐργανώθησαν καὶ ἐπραγματοποιήθησαν εἰς Ἐθνικὴν Ἐστίαν τοῦ Ἐθνικοῦ Ἰδρύματος, ἐκπαιδευτικαὶ συγκεντρώσεις δασολόγων ἐξ ὁλοκλήρου τῆς Χώρας. Οὗτοι παρηκολούθησαν εἰδικὸν πρόγραμμα ἐπιμορφώσεως.

Ἐργανώθησαν καὶ ἐπραγματοποιήθησαν εἰς Κέντρον Χρυσοπηγῆς Σερρῶν Σχολεῖα Ἐκπαιδεύσεως λευκοκαλλιεργητῶν. Ἐξεπαιδεύθησαν 19 λευκοκαλλιεργηταί.

• Ὑποτροφία. Κατὰ τὸ ὡς ἄνω χρονικὸν διάστημα ἐγένοντο ἐνέργειαι καὶ ἀπεστάλησαν ὡς ὑπότροφοι εἰς τὸ ἐξωτερικόν, συνολικῶς 4 δασολόγοι, πρὸς μετεκπαίδευσίν των ἐπὶ εἰδικῶν δασικῶν θεμάτων. Οἱ μετεκπαιδευθέντες μεταπολεμικῶς δασολόγοι φαίνονται εἰς τοὺς πίνακας 5.2.1 καὶ 5.2.2 τοῦ Συμπληρώματος Ι.

Διά τήν πραγματοποίησιν άπασών τών άνωτέρω δραστηριοτήτων έδαπανήθη έν συνόλω τό ποσό τών 2.264.000 δρχ. έν πιστώσεων τοϋ Κ.Τ.Γ.Κ. καί Δασών.

Κατά τήν τελευταίαν πενταετίαν αί δαπάναι δασικών έφαρμογών καί έκπαιδεύσεως έσημείωσαν διακυμάνσεις καί γενικώς μίαν καθοδικήν πορείαν άντιστοιχοϋσαν είς μέσην έτησίαν μείωσιν 131 χιλιάδων δραχμών καί μέσον έτήσιον ρυθμόν μειώσεως 6,2%. (Πίναξ 5.2.3 Συμπληρώματος I καί διάγραμμα 5.2.3 Συμπληρώματος II).

5.3 Νομοθετικόν Έργον. Κατά τό έτος 1971 έδημοσιεύθησαν τά κάτωθι Διατάγματα :

- Ν. Δ. 871/71 "Περί άπονομής Έθνικοϋ διπλώματος προστασίας τής φύσεως είς Έθνικούς Δρυμούς".
Φ Ε Κ 79/Α/21.4.71
- Β. Δ. 295/71 "Περί άπονομής Έθνικοϋ διπλώματος προστασίας τής φύσεως είς τόν Έθνικόν Δρυμόν Σαμαριάς Κρήτης".
Φ Ε Κ 87/Α/7.5.71
- Ν. Δ. 919 "Περί άντιναταστάσεως καί συμπληρώσεως διατάξεων τών άρθρων 206 καί 285 τοϋ Ν. Δ. 86/69 Περί Δασικοϋ Κώδικος".
Φ Ε Κ 140/Α/17.7.71
- Ν. Δ. 996/71 "Περί άντιναταστάσεως καί συμπληρώσεως διατάξεων τινών τοϋ Ν. Δ. 86/69 Περί Δασικοϋ Κώδικος καί Κωδικοποιήσεως τών ύπ' αριθ. 871/71 καί 919/71 Ν. Διαταγμάτων".
Φ Ε Κ 192/Α/6.10.71
- Ν. Δ. 844/71 "Περί κυρώσεως τών ύπ' αριθ. 92/29.5.63 καί 143/28.7.65 πράξεων τοϋ Υπουργικοϋ Συμβουλίου περί παραχωρήσεως είς τό Άμερικανικόν Κολλέγιον Θηλέων δημοσίας δασικής έντάσεως είς τήν περιοχήν Άγίας Παρασκευής Άττικής".
Φ Ε Κ 39/Α/22.2.71

5.4 Οργανωτικόν Έργον. Κατά τήν διάρκειαν τοϋ έτους 1971 έξετελέσθη τό κάτωθι οργανωτικόν έργον :

. Είς έντέλεσιν τής ύπ' αριθ. 71904/203/11.8.1971 Άποφάσεως τοϋ κ. Υφυπουργοϋ Γεωργίας υπεβλήθησαν ύπό τής διά ταύτης συσταθείσης έπιτροπής προτάσεις οργανώσεως, διαχειρίσεως καί Σχέδιον Κανονισμού λειτουργίας τοϋ Έθνικοϋ Δρυμοϋ Σαμαριάς (Λευκών Όρέων Κρήτης).

. Συνεστήθη διά τῆς ὑπ'ἀριθ. Ι08499/328/Ι0.Ι2.7Ι ἀποφάσεως ἐπιτροπή διά τόν ἐκσυγχρονισμόν, ἀναδιάρθρωσιν καί μηχανογράφησιν τῶν δασικῶν στατιστικῶν πληροφοριῶν.

5.5 Π ρ ο γ ρ α μ μ α τ ι σ μ ό ς. Κατά τήν διάρκειαν τοῦ Ι97Ι ἐξετελέσθη τό κάτωθι ἔργον Προγραμματισμοῦ τῆς Δασικῆς Ἀναπτύξεως :

. Δυνάμει τῆς ὑπ'ἀριθ. ΙΙ28/407/20.4.7Ι διμεροῦς ἀποφάσεως τῶν κ.κ. Ὑπουργῶν Συντονισμοῦ καί Γεωργίας, ἡ συσταθεῖσα πρὸς τοῦτο ὁμάς ἐργασίας, συνέταξεν "ΠΡΟΓΡΑΜΜΑ ΜΑΚΡΟΧΡΟΝΙΟΥ ΠΡΟΟΠΤΙΚΗΣ ΑΝΑΠΤΥΞΕΩΣ ΤΗΣ ΔΑΣΟΠΟΝΙΑΣ Ι972/Ι985" μέ προέκτασιν μέχρι καί τοῦ ἔτους 2.000.

. Δυνάμει τῆς ὑπ'ἀριθ. 9Ι243/3Ι95/Ι0.9.7Ι ἀποφάσεως τοῦ κ. Ὑφυπουργοῦ Ἐθνικῆς Οἰκονομίας ἐπί θεμάτων Γεωργίας, ἡ συσταθεῖσα πρὸς τοῦτο ἐπιτροπή, συνέταξεν τό πρῶτον "ΠΕΝΤΑΕΤΕΣ ΠΡΟΓΡΑΜΜΑ ΑΝΑΠΤΥΞΕΩΣ ΤΗΣ ΘΗΡΑΜΑΤΙΚΗΣ ΟΙΚΟΝΟΜΙΑΣ Ι972/Ι976".

. Δυνάμει τῆς ὑπ'ἀριθ. 7843/ΙΙ.9.70 ἀποφάσεως τοῦ κ. Ὑπουργοῦ Γεωργίας, ἡ συσταθεῖσα πρὸς τοῦτο ἐπιτροπή, ὑπέβαλεν "ΣΧΕΔΙΟΝ ΕΡΓΑΣΙΑΣ ΕΘΝΙΚΟΥ ΚΤΗΜΑΤΟΛΟΓΙΟΥ ΔΑΣΩΝ".

6. ΙΣΟΛΟΓΙΣΜΟΣ

6.Ι Ἔ σ ο δ α. Τά πραγματοποιηθέντα ἔσοδα, ἐκ τῶν πάσης φύσεως δραστηριοτήτων τῆς δασικῆς Ὑπηρεσίας ἀνῆλθον κατά τό Ι97Ι εἰς 378.796 χιλιάδας δραχμῶν, ἀναλυόμενα ὡς κάτωθι :

. Φόροι, μισθώματα κ.λ.π.	54.Ι62	χιλιάδες	δραχμαί
. Δι'αυτεπιστασίας ἐμμετάλλευσις τῶν δημοσίων δασῶν (Κ.Ε.Δ.)	265.Ι9Ι	"	"
. Ἐνοίκια ἐκ δασικῶν κτιρίων	ΙΙ4	"	"
. Ἔσοδα θήρας	59.329	"	"

Κατά τήν δεκαπενταετη περίοδον Ι957/Ι97Ι τά ἔσοδα ἐκ τῶν πάσης φύσεως δραστηριοτήτων τῆς δασικῆς Ὑπηρεσίας ἠῤῥῆθησαν ἀπό Ι32.774 χιλιάδας δραχμῶν κατά τό Ι957 εἰς 378.796 χιλιάδας δραχμῶν κατά τό Ι97Ι. Ἡ τοιαύτη ἐξέλιξις ἀντιστοιχεῖ εἰς μέσην ἐτησίαν αὔξησιν τῶν ἐσόδων κατά Ι6.632 χιλιάδας δραχμῶν καί εἰς μέσον ἐτήσιον ρυθμόν αὔξησεως 9,3%.

Εἰδικιώτερον κατά τήν πρώτην πενταετίαν Ι957/Ι96Ι ἡ μέση ἐτήσια αὔξεις τῶν ἐσόδων ἦτο 3.53Ι χιλιάδες δραχμαί καί ὁ μέσος ἐτήσιος ρυθμός αὔξησεώς των 2,6%. Κατά τήν δευτέρα πενταετίαν Ι962/Ι966 ἡ μέση ἐτήσια αὔξεις τῶν ἐσόδων ἦτο Ι3.238 χιλιάδες δραχμαί καί ὁ μέσος ἐτήσιος ρυθμός αὔξησεώς των 7,2% καί κατά τήν τρίτην πενταετίαν Ι967/Ι97Ι 35.43Ι χιλιάδες δραχμαί καί Ι2,7%. (Πίναξ 6.Ι.Ι Συμπληρώματος καί διάγραμμα 6.Ι.Ι Συμπληρώματος ΙΙ).

Ειδικώτερον τὰ ἔσοδα ἐκ τῶν δι' αὐτεπιστίας ἐκμεταλλευομένων δασῶν (Κ.Ε.Δ.) ηὔξθησαν κατά τὴν ὑπ' ὄφιν δεκαπενταετῆ περίοδον ἀπὸ 45.994 χιλιάδες δραχμᾶς κατά τὸ 1957, εἰς 265.191 χιλιάδας δραχμᾶς κατά τὸ 1971, ἥτοι ἐσημείωσαν μέσῃ ἐτησίαν αὔξησιν 14.132 χιλιάδων δραχμῶν καὶ μέσον ἐτήσιον ρυθμὸν 17,3%.

Περαιτέρω τὰ ὡς ἄνω ἔσοδα ἐκ τῶν δι' αὐτεπιστίας ἐκμεταλλευομένων δασῶν (Κ.Ε.Δ.) κατά τὴν πρώτην πενταετίαν 1957/1961 ἐσημείωσαν μέσῃ ἐτησίαν αὔξησιν 6.903 χιλιάδων δραχμῶν ἢ μέσον ἐτήσιον ρυθμὸν αὔξεως 12,9%. Κατά τὴν δευτέραν πενταετίαν 1962/1966 ἡ μέση ἐτησία αὔξησις ἦτο 12.201 χιλιάδες δραχμαὶ καὶ ὁ μέσος ἐτήσιος ρυθμὸς αὔξεως 11,7% καὶ κατά τὴν τρίτην πενταετίαν 1967/1971 29.102 χιλιάδες δραχμαὶ καὶ 16,4% ἀντιστοίχως. (Πίναξ 6.1.2 τοῦ Συμπληρώματος I καὶ διάγραμμα 6.1.2 τοῦ Συμπληρώματος II)

Τὰ ἔσοδα ἐκ τῶν ἀδειῶν θήρας ηὔξθησαν ἀπὸ 9.550 χιλιάδας δραχμᾶς κατά τὸ 1957, εἰς 59.329 χιλιάδας δραχμᾶς κατά τὸ 1971, ἥτοι ἐσημείωσαν μέσῃ ἐτησίαν αὔξησιν 3.589 χιλιάδων δραχμῶν καὶ μέσον ἐτήσιον ρυθμὸν αὔξεως 13,9% κατά τὴν ὑπ' ὄφιν δεκαπενταετίαν.

Εἰδικώτερον κατά τὴν πρώτην πενταετίαν 1957/1961 τὰ ἔσοδα ἐκ θήρας ἐσημείωσαν μέσῃ ἐτησίαν αὔξησιν 756 χιλιάδων δραχμῶν καὶ μέσον ἐτήσιον ρυθμὸν 7,3%. Κατά τὴν δευτέραν πενταετίαν 1962/1966 ἡ μέση ἐτησία αὔξησις ἦτο 2.234 χιλιάδες δραχμαὶ καὶ ὁ μέσος ἐτήσιος ρυθμὸς αὔξεως 14,8% καὶ κατά τὴν τρίτην πενταετίαν 1967/1971 8.443 χιλιάδες δραχμαὶ καὶ 21,0% ἀντιστοίχως. (Πίναξ 6.1.3 τοῦ Συμπληρώματος I καὶ διάγραμμα 6.1.3 τοῦ Συμπληρώματος II).

Τὰ λοιπὰ ἔσοδα τῆς δασικῆς Ὑπηρεσίας καὶ ἡ κατά τὴν δεκαπενταετῆ περίοδον 1957/1971 ἐξέλιξις των ἐμφαίνεται εἰς τοὺς συνημμένους πίνακας 6.1.4 καὶ 6.1.5 τοῦ Συμπληρώματος I καὶ εἰς τὰ συνημμένα ἀντίστοιχα διαγράμματα τοῦ Συμπληρώματος II.

6.2 Ἔσοδα. Αἱ πάσης φύσεως πραγματοποιηθεῖσαι δαπάναι τῆς δασικῆς Ὑπηρεσίας ἀνήλθον κατά τὸ 1971 εἰς 662.985 χιλιάδας δραχμῶν ἀναλυόμεναι ὡς κάτωθι :

• Τακτικὸς Προϋπολογισμὸς	139.402	χιλιάδες	δραχμαὶ
• Πρόγραμμα Κ.Τ.Γ.Κ. καὶ Δασῶν	249.621	"	"
• Πρόγραμμα Δημοσίων Ἐπενδύσεων	273.962	"	"

Αναλυτικώτερον αἱ δαπάναι τῆς δασικῆς Ὑπηρεσίας τόσον κατὰ τὸ 1971, ὅσον καὶ δι' ὀλόκληρον τὴν μεταπολεμικὴν περίοδον 1957/1971 ἐμφαίνονται εἰς τοὺς συνημμένους πίνακας 6.2.1, 6.2.2, 6.2.3 καὶ 6.2.4 τοῦ Συμπληρώματος I.

Ἐξ ἄλλου εἰς τὸν συνημμένον πίνακα 6.2.5 τοῦ Συμπληρώματος I καὶ εἰς τὸ συνημμένον ἐπίσης διάγραμμα 6.2.5 τοῦ Συμπληρώματος II ἐμφαίνεται ἡ ἐξέλιξις τῶν δαπανῶν τῆς δασικῆς Ὑπηρεσίας ἐξ ὧν τῶν πηγῶν χρηματοδοτήσεως. Οὕτω παρατηρεῖται αὐξήσις τῶν δαπανῶν ἀπὸ 128.730 χιλιάδας δραχμῶν κατὰ τὸ 1957, εἰς 662.985 χιλιάδας δραχμῶν κατὰ τὸ 1971, ἥτοι τὰ πάσης φύσεως ἔξοδα ἐσημείωσαν κατὰ τὴν ὑπ' ὄψιν δεκαπενταετῆ περίοδον μέσῃν ἔτησίαν αὐξήσιν 40.601 χιλιάδων δραχμῶν καὶ μέσον ἑτήσιον ρυθμὸν αὐξήσεως 15,6%.

Εἰδικώτερον κατὰ τὴν πρώτην πενταετίαν 1957/1961 αἱ δαπάναι αὗται ἐσημείωσαν μέσῃν ἔτησίαν αὐξήσιν 30.203 χιλιάδων δραχμῶν καὶ μέσον ἑτήσιον ρυθμὸν αὐξήσεως 19,5%. Κατὰ τὴν δευτέραν περίοδον 1962/1966 ἐσημείωσαν μέσῃν ἔτησίαν αὐξήσιν 45.280 χιλιάδων δραχμῶν καὶ μέσον ἑτήσιον ρυθμὸν 13,9% καὶ κατὰ τὴν τρίτην περίοδον 1967/1971 61.988 χιλιάδων δραχμῶν καὶ 11,5%.

6.3 Πηγαί χρηματοδοτήσεως ἔργων. Αἱ δαπάναι τῆς δασικῆς Ὑπηρεσίας ἐκ τοῦ Τακτικοῦ Προϋπολογισμοῦ ηὐξήθησαν κατὰ τὴν ὑπ' ὄψιν περίοδον 1957/1971 ἀπὸ 41.185 χιλιάδας δραχμῶν κατὰ τὸ 1957, εἰς 139.402 χιλιάδας δραχμῶν κατὰ τὸ 1971, ἥτοι ἐσημείωσαν μέσῃν ἔτησίαν αὐξήσιν 7.167 χιλιάδων δραχμῶν καὶ μέσον ἑτήσιον ρυθμὸν 14,3%.

Εἰδικώτερον κατὰ τὴν πρώτην πενταετίαν 1957/1961 ἐμειώθησαν μέσῃν ἔτησίαν μείωσιν 1.433 χιλιάδων δραχμῶν καὶ μέσον ἑτήσιον ρυθμὸν μειώσεως 3,6%. Κατὰ τὴν δευτέραν πενταετίαν 1962/1966 ἐσημείωσαν μέσῃν ἔτησίαν αὐξήσιν 6.753 χιλιάδων δραχμῶν καὶ μέσον ἑτήσιον ρυθμὸν αὐξήσεως 14% καὶ κατὰ τὴν τρίτην πενταετίαν 1967/1971 10.001 καὶ 9,3% ἀντιστοίχως. (Πίναξ 6.3.1 τοῦ Συμπληρώματος I καὶ διάγραμμα 6.3.1 τοῦ Συμπληρώματος II).

Αἱ δαπάναι τῆς δασικῆς Ὑπηρεσίας ἐκ τοῦ Προγράμματος τοῦ Κ. Τ. Γ. Κ. καὶ Δασῶν ηὐξήθησαν ἀπὸ 87.545 χιλιάδας δραχμῶν κατὰ τὸ 1957 εἰς 249.621 χιλιάδας δραχμῶν κατὰ τὸ 1971, ἥτοι ἐσημείωσαν κατὰ τὴν πενταετῆ περίοδον 1957/1971 μέσῃν ἔτησίαν αὐξήσιν 13.584 χιλιάδων δραχμῶν καὶ μέσον ἑτήσιον ρυθμὸν αὐξήσεως 9,7%.

Εἰδικώτερον κατὰ τὴν πρώτην πενταετίαν 1957/1961 ἐσημείωσαν αἱ δαπάναι αὗται μέσῃν ἔτησίαν αὐξήσιν 6.617 χιλιάδων δραχμῶν καὶ μέσον ἑτήσιον ρυθμὸν αὐξήσεως 6,6%. Κατὰ τὴν δευτέραν πενταετίαν 1962/1966 ἐσημείωσαν μέσῃν ἔτησίαν

αύξησην 16.268 χιλιάδων δραχμών και μέσον έτήσιον ρυθμόν αύξήσεως 11,1% και κατά την τρίτην πενταετίαν 1967/1971 17.832 και 7,8% αντίστοιχως. (Πίναξ 6.3.2 του Συμπληρώματος I και διάγραμμα 6.3.2 του Συμπληρώματος II).

Αί δαπάναι τής δασικής 'Υπηρεσίας εκ του Προγράμματος Δημοσίων Έπενδύσεων ηύξήθησαν, από 92.401 χιλιάδας δραχμάς κατά τό 1962 εις 273.962 χιλιάδας δραχμάς τό 1971, ήτοι έσημείωσαν αύται κατά την δεκαετίαν 1962/1971 μέσην έτησίαν αύξησην 18.423 χιλιάδων δραχμών και μέσον έτήσιον ρυθμόν αύξήσεως 11,3%.

Βιδικιώτερον κατά την πενταετίαν 1962/1966 αί δαπάναι αύται έσημείωσαν μέσην έτησίαν αύξησην 22.258 χιλιάδων δραχμών και μέσον έτήσιον ρυθμόν αύξήσεως 17%. Κατά την πενταετίαν δέ 1967/1971 ή μέση έτησία αύξησης ήτο 34.155 χιλιάδας δραχμών και ό μέσος έτήσιος ρυθμός 17,1%. (Πίναξ 6.3.3 του Συμπληρώματος I και διάγραμμα 6.3.3 του Συμπληρώματος II).

6.4 Έγχωρια παραγωγή. Ένταύθα εξετάζεται εκ νέου ή παραγωγή δασικών προϊόντων εντός των πλαισίων του ίσολογισμού προσφοράς και ζήτησεως δασικών προϊόντων. Η έγχωρια παραγωγή των κυριωτέρων δασικών προϊόντων εξ όλων των δασών τής χώρας κατά τό 1971 ήτο :

Ευλεία κατασκευών	488.852	μ ³ (σ)
Ευλεία μορισανίδων	116.970	μ ³ (σ)
Καυσόξυλα Έμπορίου	599.116	τόννοι
Καυσόξυλα άτελώς συλλεγόμενα	950.557	τόννοι
Ευλάνθρακες	10.629	τόννοι
Ρητίνη	24.639	τόννοι
Ρίζαι έρείνης	2.165	τόννοι

Αναλυτιώτερον ή παραγωγή του έτους 1971 φαίνεται εις τον συνημμένον πίνακα 6.4.1 του Συμπληρώματος I.

Περαιτέρω υπενθυμίζονται ένταύθα, οι αναφερθέντες εις τό κεφάλαιον 2, απόλυτοι αριθμοί και ρυθμοί μεταβολής των μεγεθών τής παραγωγής δι'όλοκληρον την δεκαπενταετή περίοδον 1957/1971 και διά τās επί μέρους πενταετίας, προς σύγκρισιν τούτων μετά των αντίστοιχων μεγεθών τής καταναλώσεως και του έξωτερικού έμπορίου.

Ως έμφαίνεται εις τον συνημμένον πίνακα 2.1.1 του Συμπληρώματος I τό σύνολον τής βιομηχανικής ευλείας και τής ευλείας κατασκευών ηύξήθη κατά την δεκαπενταετή περίοδον από 284.451 μ³ (σ) κατά τό 1957 εις 605.822 μ³ (σ) κατά τό 1971.

Ἡ τοιαύτη εξέλιξις ἀντιστοιχεῖ εἰς μέσων ἐτησίαν αὐξήσιν 20.070 μ³ (σ) καὶ μέσον ἐτήσιον ρυθμὸν αὐξήσεως 5,9%. Εἰς τὸν πίνακα, ἐξ ἄλλου, 2.2.8 τοῦ Συμπληρώματος I ἢ ἐγχωρία παραγωγή καυσίμων ἐκ ξύλου κατῆλθεν ἀπὸ 4.139.745 μ³ (σ) κατὰ τὸ 1957 εἰς 2.311.544 μ³ (σ) κατὰ τὸ 1971. Ἡ τοιαύτη εξέλιξις τῆς παραγωγῆς ἀντιστοιχεῖ εἰς μέσων ἐτησίαν μείωσιν δι' ὁλόκληρον τὴν δεκαπενταετίαν 133.973 μ³ (σ) καὶ εἰς μέσον ἐτήσιον ρυθμὸν μειώσεως 3,9%.

Εἰδικιώτερον κατὰ τὴν πρώτην πενταετίαν 1957/1961 ἡ μέση ἐτησία μείωσις ἦτο 112.359 μ³ (σ) καὶ ὁ μέσος ἐτήσιος ρυθμὸς μειώσεως 2,7%. Κατὰ τὴν δευτέραν πενταετίαν 1962/1966 130.351 μ³ (σ) καὶ 3,7% καὶ κατὰ τὴν τρίτην πενταετίαν 1967/1971 122.593 μ³ (σ) καὶ 4,3%.

Ἐκ τῶν λοιπῶν δασικῶν προϊόντων, ἡ παραγωγή ρητίνης (Πίναξ 2.3.1 τοῦ Συμπληρώματος I) ἐμειώθη ἀπὸ 27.528 τόννους κατὰ τὸ 1957 εἰς 24.639 τόννους κατὰ τὸ 1971, ἥτοι ἐσημείωσεν μέσων ἐτησίαν μείωσιν, δι' ὁλόκληρον τὴν δεκαπενταετῆ περίοδον 1957/1971, 148 τόννων καὶ μέσον ἐτήσιον ρυθμὸν μειώσεως 0,6%, ἡ παραγωγή ριζῶν ἐρείνης (Πίναξ 2.4.1 Συμπληρώματος I) ἠυξήθη ἀπὸ 2.785 τόννους κατὰ τὸ 1957 εἰς 25.032 τόννους κατὰ τὸ 1971, ἥτοι ἐσημείωσεν μέσων ἐτησίαν αὐξήσιν, δι' ὁλόκληρον τὴν δεκαπενταετῆ περίοδον 1957/1971, 794 τόννων καὶ μέσον ἐτήσιον ρυθμὸν αὐξήσεως 21,6%.

6.5 Εἰσαγωγὰί. Ἡ ἀξία τῆς εἰσαχθείσης ξυλείας καὶ προϊόντων ξύλου ἀνήλθεν κατὰ τὸ 1971 εἰς 3.177.813 χιλιάδας δραχμῶν ἀναλυομένη ὡς κάτωθι :

Βιομηχανικὴ ξυλεία καὶ ξυλεία κατασκευῶν	1.439.567	χιλιάδας	δραχμῶν
Κυτταρίνη καὶ προϊόντα κυτταρίνης	1.699.290	"	"
Λοιπὰ δασικά προϊόντα	38.956	"	"

Κατὰ τὴν δεκαπενταετῆ περίοδον 1957/1971 ἡ ὡς ἄνω ἀξία τῶν εἰσαγωγῶν ἠυξήθη ἀπὸ 1.122.938 χιλιάδας δραχμῶν κατὰ τὸ 1957 εἰς 3.177.813 χιλιάδας δραχμῶν κατὰ τὸ 1971. Ἡ ὡς ἄνω εξέλιξις ἀντιστοιχεῖ εἰς μέσων ἐτησίαν αὐξήσιν 162.121 χιλιάδων δραχμῶν καὶ εἰς μέσον ἐτήσιον ρυθμὸν αὐξήσεως 10,7%.

Εἰδικιώτερον κατὰ τὴν πρώτην πενταετίαν 1957/1961 παρατηρήθη ἐλαφρά μείωσις τῆς ἀξίας τῶν εἰσαγωγῶν, ἀντιστοιχοῦσα εἰς μέσων ἐτησίαν μείωσιν 8.125 χιλιάδων δραχμῶν καὶ μέσον ἐτήσιον ρυθμὸν μειώσεως 0,7%. Κατὰ τὴν δευτέραν πενταετίαν 1962/1966 ἡ ἀξία τῶν ὡς ἄνω εἰσαγωγῶν ἐσημείωσεν μέσων ἐτησίαν αὐξήσιν 293.962 χιλιάδων δραχμῶν καὶ μέσον ἐτήσιον ρυθμὸν 19% καὶ κατὰ τὴν τρίτην πενταετίαν 1967/1971 ἐσημείωσεν μέσων ἐτησίαν αὐξήσιν 179.698 χιλιάδων δραχμῶν καὶ μέσον ἐτήσιον ρυθμὸν αὐξήσεως 6,9%. (Πίναξ 6.5.1 Συμπληρώματος I καὶ διάγραμμα 6.5.1 Συμπληρώματος II).

Είς φυσικής μονάδας αί εισαγωγαι δασικών προϊόντων έτους 1971, παρέχονται είς τόν συνημμένον πίνακα 6.5.2 τοῦ Συμπληρώματος I. Ένι τοῦ πίνακος τούτου φαίνεται ὅτι κατά τό 1971 αί εισαγωγαι βιομηχανικής ξυλείας καί ξυλείας κατασκευῶν ἀνήλθεν είς 1.151.995 μ³ (σ), αί εισαγωγαι κυτταρίνης καί προϊόντων κυτταρίνης ἀνηγμένοι είς κυβικά μέτρα στρογγύλης ξυλείας ἀνήλθον είς 835.819 μ³ (σ) καί αί εισαγωγαι καυσίμων ἐκ ξύλου ἀνήλθον είς 4.996 μ³ (σ).

Κατά τήν δεκαπενταετη περίοδον 1957/1971 αί είς φυσικής μονάδας εισαγωγαι ξυλείας κατασκευῶν, κυτταρίνης καί προϊόντων κυτταρίνης ἀνηγμένοι είς κυβικά μέτρα στρογγύλης ξυλείας ἀνήλθον ἀπό 795.607 μ³ (σ) κατά τό 1957, είς 1.987.814 μ³ (σ) κατά τό 1971, ἤτοι ἐσημείωσαν μέσην ἐτησίαν αύξησην 93.450 μ³ (σ) καί μέσον ἐτήσιον ρυθμόν 8%.

Αναλυτικώτερον κατά τήν πρώτην πενταετιαν 1957/1961 ἐσημείωσαν μέσην ἐτησίαν αύξησην 20.602 μ³ (σ) καί μέσον ἐτήσιον ρυθμόν 2,5%. Κατά τήν δευτέρα πενταετιαν 1962/1966, 199.911 μ³ (σ) ἤ 15,9%. Καί κατά τήν τρίτην πενταετιαν 1967/1971 94.673 μ³ (σ) καί 5,5% ἀντιστοίχως. (Πίναξ 6.5.3 Συμπληρώματος I καί διάγραμμα 6.5.3 Συμπληρώματος II).

Είδιχώτερον ἡ ἀξία τῆς εισαχθείσης βιομηχανικῆς ξυλείας καί ξυλείας κατασκευῶν ἠξήθη ἀπό 582.002 χιλιάδας δραχμῶν κατά τό 1957 είς 1.439.567 χιλιάδας δραχμῶν κατά τό 1971, ἤτοι ἐσημείωσαν μέσην ἐτησίαν αύξησην 80.795 καί μέσον ἐτήσιον ρυθμόν αύξήσεως 10,3% κατά τήν δεκαπενταετη περίοδον 1957/1971.

Κατά τήν πρώτην πενταετιαν 1957/1961 τῆς ὡς ἄνω περιόδου ἡ ἀξία τῶν εισαγωγῶν εἶχε μέσον ἐτήσιον ρυθμόν μειώσεως 2,7%. Κατά τήν δευτέρα πενταετιαν 1962/1966 ἐσημείωσαν μέσην ἐτησίαν αύξησην 176.181 χιλιάδων δραχμῶν καί μέσον ἐτήσιον ρυθμόν αύξήσεως 21,9% καί κατά τήν τρίτην πενταετιαν 1967/1971 ἐσημείωσαν μέσην ἐτησίαν αύξησην 26.447 χιλιάδων δραχμῶν καί μέσον ἐτήσιον ρυθμόν αύξήσεως 1,9%. (Πίναξ 6.5.4 Συμπληρώματος I καί διάγραμμα 6.5.4 Συμπληρώματος II).

Ἡ είς φυσικής μονάδας ἐξελίξεις τῶν εισαγωγῶν βιομηχανικῆς ξυλείας καί ξυλείας κατασκευῶν ἐμφαίνεται είς τόν συνημμένον πίνακα 6.5.5 τοῦ Συμπληρώματος I. καί τό ἀντίστοιχονδιάγραμμα τοῦ Συμπληρώματος II. Οὔτω αί εισαγωγαι βιομηχανικῆς ξυλείας καί ξυλείας κατασκευῶν ἠξήθησαν ἀπό 531.975 μ³ (σ) κατά τό 1957 είς 1.151.995 μ³ (σ) κατά τό 1971, ἤτοι ἐσημείωσαν μέσην ἐτησίαν αύξησην 57.491 μ³ (σ) καί μέσον ἐτήσιον ρυθμόν αύξήσεως 7,7%.

Είδιχώτερον κατά τήν πρώτην πενταετιαν 1957/1961 αί εισαγωγαι βιομηχανικῆς ξυλείας καί ξυλείας κατασκευῶν ἐσημείωσαν μέσην ἐτησίαν μειώσιν 8.134 μ³ (σ) καί μέσον ἐτήσιον ρυθμόν μειώσεως 1,5%. Κατά τήν δευτέρα πενταετιαν 1962/1966 ἐση-

μείωσαν μέσην έτησίαν αύξησην 149.903 μ³ (σ) και μέσον έτήσιον ρυθμόν αύξησης 19,6% και κατά την τρίτην πενταετίαν 1967/1971 31.604 μ³ (σ) και 2,9%.

Η άξια της εισαγομένης κυτταρίνης και προϊόντων κυτταρίνης ηύξθη κατά την ύπ'όψιν δεκαπενταετή περίοδον από 503.426 χιλιάδας δραχμών κατά τό 1957 εις 1.699.290 χιλιάδας δραχμών κατά τό 1971, ήτοι έσημείωσεν μέσην έτησίαν αύξησην 81.174 χιλιάδων δραχμών και μέσον έτήσιον ρυθμόν αύξησης 11,8%.

Ειδικώτερον κατά την πρώτην πενταετίαν 1957/1961 ή μέση έτησία αύξησης ήτο 10.307 χιλιάδες δραχμαί και ό μέσος έτήσιος ρυθμός 2,1%. Κατά την δευτέραν πενταετίαν 1962/1966 αί δαπάναι των ως άνω εισαγωγών έσημείωσαν μέσην έτησίαν αύξησην 116.500 χιλιάδων δραχμών και μέσον έτήσιον ρυθμόν αύξησης 16,3% και κατά την τρίτην πενταετίαν 1967/1971 151.764 χιλιάδων δραχμών και 12,6%. (Πίναξ 6.5.6 Συμπληρώματος I και διάγραμμα 6.5.6 Συμπληρώματος II).

Η εις φυσικάς μονάδας εξέλιξις των εισαγωγών κυτταρίνης και προϊόντων κυτταρίνης άνηγμένων εις κυβικά μέτρα στρογγύλης ξυλείας έμφαίνεται εις τόν συνημμένον πίνακα 6.5.7 τοϋ Συμπληρώματος I και τό διάγραμμα 6.5.7 τοϋ Συμπληρώματος II.

Εκ τούτων συνάγεται ότι αί εισαγωγαί κυτταρίνης και προϊόντων κυτταρίνης ηύξθησαν από 263.632 μ³ (σ) κατά τό 1957 εις 835.819 μ³ (σ) κατά τό 1971, ήτοι έσημείωσαν μέσην έτησίαν αύξησην 35.959 μ³ (σ) και μέσον έτήσιον ρυθμόν αύξησης 8,4% κατά την δεκαπενταετή περίοδον 1957/1971.

Ειδικώτερον κατά την πρώτην πενταετίαν 1957/1961 αί ως άνω εισαγωγαί έσημείωσαν μέσην έτησίαν αύξησην 28.736 μ³ (σ) και μέσον έτήσιον ρυθμόν 10%, κατά την δευτέραν πενταετίαν 1962/1966, 50.007 μ³ (σ) και 10,2% και κατά την τρίτην πενταετίαν 63.069 μ³ (σ) και 10,3%.

6.6 Έξαγωγαί. Η συνολική άξια των εξαχθέντων κατά τό 1971 δασικών προϊόντων άνήλθεν εις 297.818 χιλιάδας δραχμών. Αί εις φυσικάς μονάδας εξαγωγαί τοϋ έτους 1971 των διαφόρων δασικών προϊόντων έμφαίνονται εις τόν συνημμένον πίνακα 6.5.2 τοϋ Συμπληρώματος I.

Κατά την δεκαπενταετή περίοδον 1957/1971 ή άξια των εξαχθέντων δασικών προϊόντων ηύξθη από 125.690 χιλιάδας δραχμών κατά τό 1957 εις 297.818 χιλιάδας δραχμών κατά τό 1971, ήτοι έσημείωσεν μέσην έτησίαν αύξησην 5.489 χιλιάδων δραχμών και μέσον έτήσιον ρυθμόν 3,1%.

Ειδικώτερον κατά τήν πρώτην πενταετίαν 1957/1961 ή άξία τών έξαγωγών έσημείωσεν μέσση έτησίαν αύξησιν 38.300 χιλιάδων δραχμών και μέσον έτήσιον ρυθμόν 24,7%. Κατά τήν δευτέραν πενταετίαν 1962/1966 έσημείωσεν μέσση έτησίαν αύξησιν 5.120 χιλιάδων δραχμών και μέσον έτήσιον ρυθμόν αύξήσεως 3,5% και κατά τήν τρίτην πενταετίαν 1967/1971 38.264 χιλιάδας δραχμάς και 20,6%. (Πίναξ 6.6.1 τοϋ Συμπληρώματος I και διάγραμμα 6.6.1 τοϋ Συμπληρώματος II).

Ειδικώτερον ή άξία τών έξαγωγών ριζών έρείκης, τερεβινθελαίου και κολοφώνιου κατά τήν δεκαπενταετή περίοδον 1957/1971 έμφαίνεται εις τούς συνημμένους πίνακας 6.6.2, 6.6.3 και 6.6.4 τοϋ Συμπληρώματος I και εις τά αντίστοιχα συνημμένα διαγράμματα τοϋ Συμπληρώματος II).

6.7 Κ α τ α ν ά λ ω σ ι ς. 'Η συνολική κατανάλωσις δασικών προϊόντων κατά τό 1971 ως έμφαίνεται εις τόν συνημμένον πίνακα 6.5.2 τοϋ Συμπληρώματος I, άνήλθεν εις 4.869.188 μ³ (σ), ήτοι :

Βιομηχανική ξυλεία και ξυλεία κατασκευών	1.744.667 μ ³ (σ)
Κυτταρίνη και προϊόντα κυτταρίνης	807.986 μ ³ (σ)
Καύσιμα έν ξύλου	2.316.535 μ ³ (σ)

Έκ τής ως άνω καταναλωθείσης συνολικής ποσότητας ξυλείας κατά τό 1971, 2.917.366 μ³ (σ), ήτοι ποσοστοϋ 60%, έκαλύφθη έν τής έγχωριου παραγωγής και τό υπόλοιπον δι'είσαγωγών έν τοϋ έξωτερικοϋ.

Ειδικώτερον ή έγχωρία παραγωγή προσέφερεν εις τήν κατανάλωσιν :

. Βιομηχανικήν ξυλείαν και ξυλείαν κατασκευών 605.822 μ³ (σ), ήτοι ποσοστόν 34,7% τής καταναλωθείσης ποσότητας.

. 'Η κατανάλωσις κυτταρίνης και τά προϊόντα κυτταρίνης έκαλύφθη έξ ολοκλήρου δι'είσαγωγών έν τοϋ έξωτερικοϋ.

Τέλος τά καύσιμα έν ξύλου τό σύνολον σχεδόν τής καταναλωθείσης ποσότητας.

Κατά τήν δεκαπενταετή περίοδον 1957/1971 ή κατανάλωσις βιομηχανικής ξυλείας και ξυλείας κατασκευών ηύξήθη από 815.421 μ³ (σ) κατά τό 1957 εις 1.744.667 μ³ (σ) κατά τό 1971, ήτοι έσημείωσεν μέσση έτησίαν αύξησιν 77.056 μ³ (σ) και μέσον έτήσιον ρυθμόν αύξήσεως 7%.

Ειδικώτερον κατά τήν πρώτην πενταετίαν 1957/1961 ή κατανάλωσις αύτη είχεν μέσση έτησίαν αύξησιν 2.324 μ³ (σ) και μέσον έτήσιον ρυθμόν αύξήσεως 0,3%. Κατά τήν δευτέραν πενταετίαν 1962/1966 ή μέση έτησία αύξησης ταύτης ήτο 153.226 μ³ (σ)

καί ὁ μέσος ἐτήσιος ρυθμός αὐξήσεως 13,7% καί κατά τήν τρίτην πενταετίαν 1967/1971, 84.164 μ³ (σ) καί 5,4% ἀντιστοίχως. (Πίναξ 6.7.1 Συμπληρώματος I καί διάγραμμα 6.7.1 Συμπληρώματος II).

Κατά τήν ἰδίαν δεκαπενταετή περίοδον ἡ κατανάλωσις κυτταρίνης καί προϊόντων κυτταρίνης ηὔξηθη ἀπό 257.781 μ³ (σ) κατά τό 1957 εἰς 807.986 μ³ (σ) κατά τό 1971, ἤτοι ἐσημείωσεν μέσην ἐτησίαν αὐξήσιν 34.040 μ³ (σ) καί μέσον ἐτήσιον ρυθμόν αὐξήσεως 8%.

Εἰδικώτερον κατά τήν πρώτην πενταετίαν 1957/1961 ἡ ὡς ἄνω κατανάλωσις κυτταρίνης καί προϊόντων κυτταρίνης ἐσημείωσεν μέσην ἐτησίαν αὐξήσιν 29.736 μ³ (σ) καί μέσον ἐτήσιον ρυθμόν αὐξήσεως 10,5%. Κατά τήν δευτέραν πενταετίαν 1962/1966 ἡ μέση ἐτησία αὐξήσις ἦτο 46.398 μ³ (σ) καί ὁ μέσος ἐτήσιος ρυθμός αὐξήσεως 9,6% καί κατά τήν τρίτην πενταετίαν 1967/1971 60.958 μ³ (σ) καί 10,3% ἀντιστοίχως. (Πίναξ 6.7.2 τοῦ Συμπληρώματος I καί διάγραμμα 6.7.2 τοῦ Συμπληρώματος II).

Ἡ κατανάλωσις καυσίμων ἐκ ξύλου ἡλαττώθη ἀπό 4.139.847 μ³ (σ) κατά τό 1957 εἰς 2.316.137 μ³ (σ) κατά τό 1971, ἤτοι ἐσημείωσεν κατά τήν ὑπ' ὄψιν δεκαπενταετή περίοδον μέσην ἐτησίαν μείωσιν 133.398 μ³ (σ) καί μέσον ἐτήσιον ρυθμόν μειώσεως 3,9%.

Εἰδικώτερον κατά τήν πρώτην πενταετίαν 1957/1961 ἡ ὡς ἄνω κατανάλωσις ἐσημείωσεν μέσην ἐτησίαν μείωσιν 112.371 μ³ (σ) ἢ μέσον ἐτήσιον ρυθμόν μειώσεως 2,7%. Κατά τήν δευτέραν πενταετίαν 1962/1966 ἡ μέση ἐτησία μείωσις ἦτο 129.218 μ³ (σ) καί ὁ μέσος ἐτήσιος ρυθμός μειώσεως 3,7% καί κατά τήν τρίτην πενταετίαν 1967/1971 123.590 μ³ (σ) καί 4,4% ἀντιστοίχως. (Πίναξ 6.7.3 τοῦ Συμπληρώματος I καί διάγραμμα 6.7.3 τοῦ Συμπληρώματος II).

Ἡ ἐξέλιξις τῆς καταναλώσεως καυσίμων ἐκ ξύλου εἰς τόνους κατά τήν δεκαπενταετή περίοδον 1957/1971 ἐμφαίνεται εἰς τόν συνημμένον πίνακα 6.7.4 τοῦ Συμπληρώματος I καί εἰς τό συνημμένον διάγραμμα 6.7.4 τοῦ Συμπληρώματος II.

Ἐν τῷ συνόλῳ ἡ κατανάλωσις βιομηχανικῆς ξυλείας, κυτταρίνης καί προϊόντων κυτταρίνης ηὔξηθη ἀπό 1.073.202 μ³ (σ) κατά τό 1957 εἰς 2.552.653 μ³ (σ) κατά τό 1971, ἤτοι κατά τήν δεκαπενταετή περίοδον 1957/1971 ἐσημείωσεν μέσην ἐτησίαν αὐξήσιν 111.096 μ³ (σ) καί μέσον ἐτήσιον ρυθμόν αὐξήσεως 7,3%.

Ειδικώτερον κατά την πρώτην πενταετίαν 1957/1961 ή ως άνω κατανάλωσις βιομηχανικής ξυλείας, κυτταρίνης και προϊόντων κυτταρίνης εν τῷ συνόλῳ έσημείωσεν μέσην έτησίαν αύξησιν 32.061 μ³ (σ) και μέσον έτήσιον ρυθμόν 2,8%. Κατά την δευτέραν πενταετίαν 1962/1966 ή μέση έτησία αύξησις ήτο 199.625 μ³ (σ) και ο μέσος έτήσιος ρυθμός 12,5% και κατά την τρίτην πενταετίαν 1967/1971 145.123 μ³ (σ) και 6,7% αντίστοιχως. (Πίναξ 6.7.5 τοῦ Συμπληρώματος I και διάγραμμα 6.7.5 τοῦ Συμπληρώματος II).

Τέλος εις τόν συνημμένον πίνακα 6.7.6 τοῦ Συμπληρώματος I και εις τό συνημμένον διάγραμμα 6.7.6 τοῦ Συμπληρώματος II έμφαίνεται ή εξέλιξις τῆς συνολικῆς κατανάλωσις πάσης φύσεως ξυλείας και προϊόντων ξύλου (βιομηχανική ξυλεία, κυτταρίνη και προϊόντα κυτταρίνης, καύσιμα εκ ξύλου). Η συνολική αύτη κατανάλωσις πάσης φύσεως ξυλείας και προϊόντων ξύλου ήλαττώθη από 5.213.047 μ³ (σ) κατά τό 1957 εις 4.868.790 μ³ (σ) κατά τό 1971, ήτοι κατά την δεκαπενταετή περίοδον 1957/1971 έσημείωσεν μέσην έτησίαν μείωσιν 22.036 μ³ (σ) και μέσον έτήσιον ρυθμόν μειώσεως 0,4%.

Ειδικώτερον κατά την πρώτην πενταετίαν 1957/1961 έσημείωσεν μέσην έτησίαν αύξησιν 219.600 μ³ (σ) και ρυθμόν αύξήσεως 4,3%. Κατά την δευτέραν πενταετίαν 1962/1966 ή μέση έτησία αύξησις ήτο 70.300 μ³ (σ) και ο ρυθμός αύξήσεως 1,4% και κατά την τρίτην πενταετίαν 1967/1971 ή ως άνω συνολική κατανάλωσις έσημείωσεν μέσην έτησίαν μείωσιν 78.400 μ³ (σ) και μέσον έτήσιον ρυθμόν μειώσεως 2,2%.

7. ΑΠΑΣΧΟΛΗΣΙΣ

7.1 Προσωπικόν Γενικῆς Διευθύνσεως Δασῶν :
Κατά τό 1971 τό προσωπικόν τῆς Γενικῆς Διευθύνσεως Δασῶν (Κεντρική Ὑπηρεσία) άπετέλουν :

Δασολόγοι	29
Διοικητικοί Α' κατηγορίας	11
Μηχανολόγοι - Ἡλεκτρολόγοι	1
Δασοκόμοι	12
Διοικητικοί Β' κατηγορίας	183
Ὁδηγοί αυτοκινήτων	7
Κλητῆρες - έργάται	8
Σύνολον	<u>151</u>

7.2 Προσωπικόν Περιφερειακῶν Δασικῶν Ὑπηρεσιῶν : Κατά τό 1971 τό ὑπό οἰανδήποτε σχέσιν ἐργασίας προσωπικόν τῶν περιφερειακῶν δασικῶν ὑπηρεσιῶν ἀπετέλουν :

Δασολόγοι	326
Λοιπόν ἐπιστημονικόν προσωπικόν	9
Δασοκόμοι	625
Δασοφύλακες	641
Πυροφύλακες	334
Θηροφύλακες	266
Διοικητικοί Β' κατηγορίας	503
Ὁδηγοί - Χειρισταί μηχανημάτων κλπ.	274
Σχεδιασταί - Παρατηρηταί Τοπογραφικῶν συνεργείων κλπ.	58
Ἐργοδηγοί - Ἐπιστάται	124
Φύλακες	39
	<hr/>
Σύνολον	3.249

Τό ὑπηρετήσαν δατά τήν δεκατριετήν περίοδον 1959/1971 δασικόν καί λοιπόν προσωπικόν φυλάξεως φαίνεται εἰς τόν πίνακα 7.2.1- τοῦ Συμπληρώματος Ι.

7.3 Λοιποί ἀπασχολούμενοι εἰς Δασοπονίαν : Περαιτέρω κατά τό 1971 εἰς τās διαφόρους δραστηριότητας τῆς δασοπονίας ἀπασχολήθησαν διάφοροι ἐργάται καί τεχνίται, οἵτινες ἐπραγματοποίησαν τά κάτωθι ἡμέρομισθια :

	<u>Ὁκτώρα ἡμερομισθια</u>
• Εἰς τὰ πάσης φύσεως ἐκτελούμενα ὑπό τοῦ Δημοσίου ἔργα δι' αὐτεπιστασίας	1.576.000
• Εἰς τήν ἰδιωτικὴν Δασοπονίαν	
Παραγωγή ρητίνης	895.000
Παραγωγή λοιπῶν δασικῶν προϊόντων	350.000
Ἴδιωτικοί δασοφύλακες	210.000
Λευκοκαλλιέργεια εἰς ἰδιωτικὰς ἐκτάσεις	52.000
	<hr/>
Σύνολον	3.083.000

Ἐάν εἰς τήν ὡς ἄνω ἀπασχόλησιν προσθέσωμεν καί τήν τοῦ μονίμου προσωπικοῦ δασολόγων, δασοκόμων, δασοφυλάκων, θηροφυλάκων, πυροφυλάκων καί λοιποῦ διοικητικοῦ ἢ τεχνικοῦ προσωπικοῦ τῶν Δασικῶν Ὑπηρεσιῶν (1.130.000 ἡμερομισθια) τότε ἡ συνολικὴ ἀπασχόλησις εἰς τήν Δασοπονίαν ἀνέρχεται συνολικῶς κατά τό οἰκονομικόν ἔτος 1971 εἰς 4.200.000 ἡμερομισθια.

Εἰς τόν συνημμένον πίνακα 7.3.Ι τοῦ Συμπληρώματος Ι παρέχονται ἀναλυτικῶς κατὰ περιφερειακὴν διοίκησιν, οἱ ἀπασχοληθέντες ὑπὸ τοῦ δημοσίου εἰς τὰ διάφορα ὑπ' αὐτοῦ ἐπιτελούμενα ἔργα.

8. ΤΕΧΝΙΚΟΣ ΕΞΟΠΛΙΣΜΟΣ

Κατὰ τὸ 1971 τὸν τεχνικὸν ἐξοπλισμὸν τῶν δασικῶν Ὑπηρεσιῶν ἀπετέλουν :

Αὐτοκίνητα	
Ἐπιβατικά, ἡμιφορτηγά	125
Φορτηγά	77
Βυτιοφόρα	4
Ρυμουλιά	5
	<hr/>
Σύνολον	211
Μηχανήματα	
Ἴσοπεδωτήρες	22
Ὀδοστρωτήρες	14
Πρωθητήρες	32
Θραυστήρες	10
Ἐκσκαφεῖς - Φορτωτά	5
Ἐλκυστήρες	54
	<hr/>
Σύνολον	137

9. ΣΥΜΠΕΡΑΣΜΑΤΑ ΚΑΙ ΕΙΣΗΓΗΣΕΙΣ

Συμπέρασμα. Ὡς προκύπτει ἐκ τοῦ παρόντος "ΑΠΟΛΟΓΙΣΜΟΥ ΕΚΤΕΛΕΣΘΕΝΤΩΝ ΕΡΓΩΝ ΚΑΙ ΔΡΑΣΤΗΡΙΟΤΗΤΩΝ ΤΗΣ ΓΕΝΙΚΗΣ ΔΙΕΥΘΥΝΣΕΩΣ ΔΑΣΩΝ", κατὰ τὸ τέλος τοῦ οἰκονομικοῦ ἔτους 1971 ἡ γενικὴ εἰκὼν τῆς δασικῆς οἰκονομίας τῆς χώρας ὑπῆρξεν ἡ ἀκόλουθος :

• Ἡ ἐγχωρὶα παραγωγή ξυλείας κατασκευῶν καὶ βιομηχανικοῦ ξύλου μικρῶν διαστάσεων ἔφθασεν εἰς τὸ ὕψος τῶν 606 χιλιάδων περίπου μ^3 (σ).

• Ἡ ἐγχωρὶα παραγωγή καυσίμων ἐκ ξύλου κατῆλθεν εἰς τὸ ἐπίπεδον τῶν 2,3 ἑκατομμυρίων μ^3 (σ) ἐπ' ὠφελείᾳ τῆς αὐξήσεως τοῦ βιομηχανικοῦ ξύλου μικρῶν διαστάσεων, - συνεπεῖα τῆς ὑποκαταστάσεως αὐτῶν ὑπὸ ἄλλων στερεῶν, ὑγρῶν καὶ ἀερίων καυσίμων.

. Αι εισαγωγαι ξυλείας κατασκευων εν του εξωτερικου εφθασαν εις το υψος των 1,2 εκατομμυριων μ^3 (σ).

. Αι εισαγωγαι κυτταρινης και χαρτου, - ανηγμενων εις κυβικα μετρα στρογγυλης ξυλείας - ανηλθον εις 0,8 εκατομμυρια μ^3 (σ).

. Η αξια της εγχωριου παραγωγης ξυλου και λοιπων δασικων προιοντων εφθασεν εγγυς 1,2 δισεκατομμυρια δραχμων.

. Το υψος του εξαγομενου εις το εξωτερικον συναλλαγματος δια την προμηθειαν ξυλείας κατασκευων, κυτταρινης χαρτου και λοιπων δασικων προιοντων εσημειωσεν νεον μεγαιστον, οπερ εφθασεν εις το υψος των 3,2 δισεκατομμυριων δραχμων περιπου.

. Δια την εκτιτευξιν, εξ αλλου, του σημερινου υψους της εγχωριου παραγωγης εν των δασων και του σημερινου σταδιου αναπτυξεως του δασικου πλουτου και των λοιπων ανανεωσιμων φυσικων πόρων, εχουν επενδυθη εις την δασικην οικονομian μέχρι τελους του οικου, ετους 1971 κεφαλαια της τάξεως των 3 δισεκατομμυριων δραχμων.

. Ουχ' ηττον ομως παρα τας γενομενας επενδυσεις, τους σημειωθεντας εντυπωσιακους ρυθμους εις την αναπτυξιακήν προσπάθειαν του δασικου πλουτου της χωρας κατά τα τελευταια ετη και παρα το γεγονος, οτι δια καταλληλου αναπτυξεως τουτου εις δυνατον να καταστη η Ελλας αυταρκης εις δασικα προιοντα εντος χρονικου διαστηματος ησσοнос των δυο δεκαετιων, εν τουτοις εξακολουθει η οικονομια μας να εξαρταται εις λιαν σημαντικον βαθμον εν των εν του εξωτερικου εισαγωγων.

. Υπαρχουν δηλονοτι πολυ μεγαλα εισετι περιθωρια αναπτυξεως των εν των δασων πόρων. Παραλληλως ομως υπαρχει, - ως δεικνυουν οι ρυθμοι αναπτυξεως εις τους διαφορους τομεις της δασοπονias - και πολυ μεγαλη πετρα του τεχνικου δασολογικου δυναμικου της χωρας, εγγυωμενου την αναληψιν και μετ' επιτυχias εκτελεσιν ολοκληρου της σειρας των εργων αναπτυξεως της δασικης οικονομias, ατινα θα οδηγησουν εις τους τιθεμενους απο τουδε στοχους.

. Εκτος ομως των δασων, εις την αρμοδιότητα της Γενικης Διευθυνσεως Δασων υπαγονται λιαν σημαντικοι αλλοι ανανεωσιμοι φυσικοι πόροι, - ως εις οι δασικοι βοσκοδοποιοι, τα θηραματα, τα υπογεια αποθεματα υδατος και οι πόροι του δασικου φυσικου περιβαλλοντος - οι οποιοι μέχρι τουδε παρεμειναν εις την σκιαν της αναπτυξιακης προσπαθειας, ως αποδεικνυουν λιαν ευγλωττως οι αριθμοι του παρόντος απολογισμου.

. 'Η μέχρι τουδε όμως πείρα απέδειξεν, ότι όλοι οί πόροι ούτοι δέν είναι δυνατόν νά αναπτυχθούν έντός εύλόγου χρόνου και μέ τόν προσήκοντα ταχύν ρυθμόν άνευ προηγουμένης δημιουργίας τών πρός τουτο απαιτουμένων τεχνικών και οργανω-
τικών προϋποθέσεων.

. Περαιτέρω μέγα έμπόδιον εις τήν ανάπτυξιν τών φυσικών έν γένει ανανεω-
σίμων φυσικών πόρων αποτελούν ή άνυπαρξία ειδικευμένων επιστημονικών γνώσεων
εις πολλούς τομείς αυτών, ή άνυπαρξία τών απαιτουμένων τεχνικών και οίκονομικών
στατιστικών πληροφοριών, ή αριθμητική ανεπάρκεια του αναγκαιούς δασολογικού
προσωπικού και συνεπεία όλων αυτών, ή αδυναμία επιστημονικού προγραμματισμού
ανάπτυξεως τών πόρων αυτών τών δασικών γαιών, αίτινες καλύπτουν άνω τών 2/3
τής συνολικής επιφανείας τής χώρας.

. Τουτο σημαίνει, ότι αί μείζονες αυτά όρεινα και νησιωτικά περιοχά
τής χώρας, - 2/3 αυτής - εξακολουθούν νά είναι παρημελημένα και νά εύρισκωνται
και σήμερα άνόμη έν ύπαναπτύξει, έν συγκρίσει πρός τά λοιπά τμήματα αυτής και
χρήζουν ιδιαίτερας μερίμνης και προσοχής διά τήν ανάπτυξιν των.

Ε ί σ η γ ή σ ε ι ς. Τά άνωτέρω συμπεράσματα οδηγούν εις μίαν σειράν
είσηγήσεων, άνευ τής άμέσου υιοθετήσεως και κατά γράμμα έκτελέσεως τών όποίων
δέν είναι δυνατόν νά έπιτευχθή ή έπιθυμητή ταχύρρυθμος ανάπτυξις τών δασών και
λοιπών ανανεωσίμων φυσικών πόρων. Αί κυριώτεροι τών είσηγήσεων αυτών είναι :

. 'Η ταχυτέρα δυνατή άπογραφή τών δασών και λοιπών ανανεωσίμων φυσικών
πόρων τής χώρας.

. 'Η ταξινόμησις τών δασικών γαιών και τών ποιοτήτων τόπου τών διαφόρων
μορφών χρησιμοποίησεως τής γής.

. 'Η όργάνωσις τών τεχνικών και οίκονομικών πληροφοριών τής δασικής οίκο-
νομίας κατά τάς αξιώσεις ενός ίσορρόπου και ώλοκληρωμένου επιστημονικού προγραμ-
ματισμού ανάπτυξεως τών δασών και λοιπών ανανεωσίμων φυσικών πόρων.

. 'Η ταχυτέρα δυνατή κατάρτισις του 'Εθνικού Κτηματολογίου Δασών και
Δασικών Γαιών.

. 'Η όργάνωσις τών απαιτουμένων διαχειριστικών μονάδων βοσκοτόπων, θηρα-
ματικής οίκονομίας, υδρολογικών λεκανών τών χειμάρρων, τοπίων αναφυχής, έθνικών
άλσών και προστασίας του περιβάλλοντος.

- Ἡ ὀργάνωσις γεωγραφικῶν ἐνοτήτων διὰ τὴν ὁλοκλήρωσιν τῆς δασοπονίας καὶ τῶν δασικῶν βιομηχανιῶν, - διεθνῶς συναγωνιστικῶν συμπλεγμάτων δασικῶν βιομηχανιῶν - καὶ τῆς πρωτογενοῦς καὶ δευτερογενοῦς παραγωγῆς τῶν φυσικῶν πόρων γενικώτερον.
- Ἡ μελέτη καὶ ὁ προσανατολισμὸς τοῦ δασικοῦ ὀδικοῦ δικτύου πρὸς τὰ μεγάλα αὐτὰ συμπλέγματα δασικῶν βιομηχανιῶν καὶ τὸ Ἐθνικὸν καὶ ἑπαρχιακὸν ὀδικὸν δίκτυον εἰς Ἐθνικὴν ἢ περιφερειακὴν κλίμακα.
- Ἡ χαρτογράφησις τῶν δασῶν καὶ δασικῶν γαιῶν εἰς Ἐθνικὴν κλίμακα καὶ ἡ μεταφορὰ ἐπὶ τῶν χαρτῶν αὐτῶν ὅλων τῶν ἀπαιτουμένων δασοτεχνικῶν πληροφοριῶν.
- Ἡ ἐξειδίκευσις τοῦ ἀναγκαιοῦντος δασολογικοῦ προσωπικοῦ πρὸς ἐπάνδρωσιν ὅλων τῶν τομέων ἐρευνῶν καὶ ἐπιτελικῶν θέσεων τῆς δασικῆς οἰκονομίας.
- Ἡ ἄνευ διασταγμοῦ ἐπάνδρωσις ὅλων τῶν διοικητικῶν μονάδων διὰ τοῦ ἀναγκαιοῦντος δασολογικοῦ, βοηθητικοῦ δασοτεχνικοῦ καὶ ὑλικοῦ προσωπικοῦ.
- Ἡ ὀργάνωσις καὶ ἐπάνδρωσις ὅλων τῶν τομέων τῆς δασολογικῆς ἐρεῦνης καὶ ὁ προσανατολισμὸς τῶν ἐρευνῶν αὐτῶν πρὸς ἐπίλυσιν προβλημάτων ἀναπτύξεως τῶν δασῶν καὶ τῶν λοιπῶν ἀνανεωσίμων φυσικῶν πόρων.
- Ὁ ἐκσυγχρονισμὸς τῆς ἀνωτάτης, μέσης καὶ ἐπαγγελματικῆς δασικῆς ἐκπαίδευσως.
- Ἡ χρηματοδότησις τῶν μελετῶν καὶ τῆς ἐκτελέσεως τῶν ἔργων ἀναπτύξεως τοῦ δασικοῦ πλοῦτου καὶ τῶν λοιπῶν ἀνανεωσίμων φυσικῶν πόρων εἰς τὴν ἀπαιτουμένην κατ' ἔτος κλίμακα.

ΕΥΜΠΛΗΡΩΜΑΤΑ

ΣΥΜΠΛΗΡΩΜΑ Ι

ΠΕΡΙΕΧΟΜΕΝΟΙ ΠΙΝΑΚΕΣ

Αριθμός πίνακος	Περιεχόμενον	Σελίς
I. I. I	Πυρκαϊαί δασών 1965-1971	73
I. I. 2	Πραγματοποιηθείσαι δαπάναι προστασίας δασών 1965-1971	74
I. 2. I	Επιτελεσθέντα έργα δασικών φυτωρίων 1957-1971	75
I. 2. 2	Πραγματοποιηθείσαι δαπάναι δασικών φυτωρίων 1957-1971	76
I. 3. I	Επιτελεσθέντα έργα αναδασώσεων 1957-1971	77
I. 3. 2	Πραγματοποιηθείσαι δαπάναι αναδασώσεων 1957-1971	78
I. 4. I	Επιτελεσθέντα λιθοδόμητα έργα εις χειμάρρους 1957-1971	79
I. 4. 2	Επιτελεσθέντα τεχνικά έργα εις χειμάρρους επί συρματοπλέκτων κιβωτίων 1957-1971	80
I. 4. 3	Επιτελεσθέντα ξυλολίθινα έργα εις χειμάρρους 1957-1971	81
I. 4. 4	Επιτελεσθέντα ξηρολίθινα έργα εις χειμάρρους 1957-1971	82
I. 4. 5	Επιτελεσθέντα χωμάτινα έργα εις χειμάρρους 1957-1971	83
I. 4. 6	Επιτελεσθέντα φυτοκομικά έργα εις λεκάνας χειμάρρων 1957-1971	84
I. 4. 7	Πραγματοποιηθείσαι δαπάναι διά την επίτελεσιν δομικών έργων εις χειμάρρους 1957-1971	85
I. 4. 8	Πραγματοποιηθείσαι δαπάναι διά την επίτελεσιν φυτοκομικών έργων εις υδρολογικής λεκάνας χειμάρρων 1957-1971	86
I. 4. 9	Επιτελεσθέντα κλαδόπλεκτα φαιελλώματα εις υδρολογικής λεκάνας χειμάρρων 1957-1971	87
I. 4. 10	Επιτελεσθείσαι άποστραγγιστικά τάφροι εις υδρολογικής λεκάνας χειμάρρων 1957-1971	88
I. 4. 11	Επιτελεσθέντα έργα όδοποιίας εις υδρολογικής λεκάνας χειμάρρων 1957-1971	89

Αριθμός πίνακος	Περιεχόμενον	Σελίς
I. 4. I2	Κατασκευασθεῖσαι περιφράξεις εἰς ὑδρολογικὰς λεκάναις χειμάρρων 1957-1971	90
I. 5. I	Ἐτελεσθέντα ἔργα δασικῆς ὁδοποιίας ἐν πιστώσεων Δημοσίων Ἐπενδύσεων, 1971	91
I. 5. 2	Ἐτελεσθέντα ἔργα ὁδοποιίας καὶ κτιρίων ἐν πιστώσεων Κ.Τ.Γ.Κ. καὶ Δασῶν 1971	93
I. 5. 3	Ἐτελεσθέντα ἔργα δασικῆς ὁδοποιίας καὶ κτιρίων ἐν πιστώσεων Τρίτων 1971	94
I. 5. 4	Διανοιγεῖσαι νέα δασικὰ ὁδοὶ 1957-1971	95
I. 5. 5	Συντηρηθεῖσαι δασικὰ ὁδοὶ 1957-1971	96
I. 5. 6	Πραγματοποιηθεῖσαι δαπάναι δασικῆς ὁδοποιίας 1957-1971	97
I. 7. I	Πραγματοποιηθεῖσαι δαπάναι διὰ μονίμους ἐγκαταστάσεις εἰς Κρατικὰς δασικὰς βιομηχανίας	98
I. 7. 2	Πραγματοποιηθεῖσαι δαπάναι ἰδρύσεως νέων δασικῶν βιομηχανιῶν 1967-1971	99
I. 8. I	Πραγματοποιηθεῖσαι δαπάναι διαχειρίσεως καὶ βελτιώσεως δασικῶν βοσκοτόπων 1957-1971	100
I. 8. 2	Ἐτελεσθέντα ἔργα βελτιώσεως δασικῶν βοσκοτόπων 1950-1971	101
I. 8. 3	Ἐτελεσθεῖσαι ἐργασίαι βελτιώσεως βλαστήσεως δασικῶν βοσκοτόπων 1950-1971	102
I. 9. I	Πραγματοποιηθεῖσαι δαπάναι θηραματικῆς οἰκονομίας 1957-1971	103
I. 10. I	Ἐθνικοὶ δρυμοὶ ("Ἄλση). Ἔτος ἰδρύσεως, ἔκτασις καὶ πραγμα- τοποιηθεῖσαι δαπάναι ἀναπτύξεως κατ' Ἐθνικόν δρυμόν 1963-1971	104
I. 10. 2	Πραγματοποιηθεῖσαι δαπάναι Ἐθνικῶν δρυμῶν συνολικῶς 1967-1971	105
2. I. I	Ἐγχωρὶα παραγωγή βιομηχανικῆς ξυλείας καὶ ξυλείας κατασκευῶν 1957-1971	106
2. 2. I	Ἐγχωρὶα παραγωγή καυσοξύλων εἰς τόννους 1957-1971	107

Αριθμός πίνακος	Π ε ρ ι ε χ ό μ ε ν ο ν	Σελίς
2. 2. 2	Έγχωρία παραγωγή καυσοξύλων εις μ ³ (σ) 1957-1971	108
2. 2. 3	Έγχωρία παραγωγή καυσοξύλων έμπορίου εις τόννους 1957-1971	109
2. 2. 4	Έγχωρία παραγωγή καυσοξύλων έμπορίου εις μ ³ (σ) 1957-1971	110
2. 2. 5	Έγχωρία παραγωγή ξυλανθράκων εις τόννους 1957-1971	111
2. 2. 6	Έγχωρία παραγωγή ξυλανθράκων άνηγμένων εις κυβικά μέτρα στρογγύλης ξυλείας 1957-1971	112
2. 2. 7	Έγχωρία παραγωγή καυσίμων έκ ξύλου εις τόννους 1957-1971	113
2. 2. 8	Έγχωρία παραγωγή καυσίμων έκ ξύλου ένηγμένων εις κυβικά μέτρα στρογγύλης ξυλείας 1957-1971	114
2. 3. 1	Έγχωρία παραγωγή ρητίνης 1957-1971	115
2. 4. 1	Έγχωρία παραγωγή ριζών έρεμνης 1957-1971	116
2. 5. 1	Παραγωγή και διάθεσις δασικών προϊόντων έκ τής δι'αύτεπιστασίας καρπώσεως τών δημοσίων δασών τής χώρας	117
2. 5. 2	Παραγωγή βιομηχανικής ξυλείας δημοσίων δασών δι'αύτεπιστασίας (Κ.Ε.Δ.) 1957-1971	118
2. 5. 3	Παραγωγή καυσοξύλων δημοσίων δασών δι'αύτεπιστασίας (Κ.Ε.Δ.) 1957-1971	119
2. 5. 4	Δαπάναι πρωτογενοϋς και δευτερογενοϋς δι'αύτεπιστασίας δασικής παραγωγής (Κ.Ε.Δ.) 1957-1971	120
3. 2. 1	Παραγωγή Κρατικών δασικών βιομηχανιών, οίκον. έτους 1971	121
3. 2. 2	Διάθεσις προϊόντων παραχθέντων εις Κρατικές δασικές βιομηχανίας κατά τό 1971	122
3. 2. 3	Πραγματοποιηθεΐσαι δαπάναι λειτουργίας τών Κρατικών δασικών βιομηχανιών οίκον. έτους 1971	123
3. 2. 5	Παραγωγή πριστής ξυλείας υπό τών δημοσίων δασικών βιομηχανιών 1957-1971	124
4. 6. 1	Έξοπλισμός έργαστηρίων και γραφείων Ίδρυμάτων δασικών έρευνών 1971	125
4. 6. 2	Πραγματοποιηθεΐσαι δαπάναι δασολογικών έρευνών 1957-1971	127

Αριθμός πίνακος	Περιεχόμενον	Σελίς
4. 6. 3	Προσωπικόν Ἰδρυμάτων δασικῶν ἐρευνῶν κατά τό 1971	128
4. 7. 1	Ἐμπειρογνώμονες καί σύμβουλοι μετακληθέντες ἐν τῷ πλαισίῳ τοῦ Ἔργου U.N.D.P./FAO/GRE : 20/230 1967-1971	129
4. 7. 2	Ἐπιτροφίαι χορηγηθεῖσαι εἰς δασολόγους ἐν τῷ πλαισίῳ τοῦ Ἔργου U.N.D.P./FAO/GRE : 20/230 1967-1971	131
4. 8. 1	Πραγματοποιηθεῖσαι δαπάναι Ἐθνικῆς Ἀπογραφῆς δασῶν 1967-1971	133
4. 9. 1	Πραγματοποιηθέν ἔργον ὑπό τοῦ ἐργαστηρίου ὀρθοφωτοχαρτογραφῆσεως 1966-1971	134
5. 2. 1	Μετεκπαιδευθέντες δασολόγοι εἰς ἀλλοδαπήν. Διάρκεια ἐκπαιδεύσεως ἄνω τῶν ἕξ (6) μηνῶν.	135
5. 2. 2	Μετεκπαιδευθέντες δασολόγοι εἰς ἀλλοδαπήν. Διάρκεια ἐκπαιδεύσεως μέχρι ἕξ (6) μηνῶν.	138
5. 2. 3	Πραγματοποιηθεῖσαι δαπάναι δασικῶν Ἐφαρμογῶν καί Ἐκπαιδεύσεως 1967-1971	141
6. 1. 1	Σύνολον ἐσόδων ἐκ τῶν δασῶν τοῦ Κ.Τ.Γ.Κ. καί Δασῶν 1957-1971	142
6. 1. 2	Ἔσοδα Κ.Τ.Γ.Κ. καί Δασῶν τῆς δι' αὐτεπιστασίας ἐκμεταλλεύσεως τῶν δημοσίων δασῶν (Κ.Ε.Δ.) 1957-1971	143
6. 1. 3	Ἔσοδα Κ.Τ.Γ.Κ. καί Δασῶν ἐξ ἀδειῶν θήρας 1957-1971	144
6. 1. 4	Ἔσοδα Κ.Τ.Γ.Κ. καί Δασῶν ἐκ φόρων, μισθωμάτων, κλπ. 1957-1971	145
6. 1. 5	Ἔσοδα Κ.Τ.Γ.Κ. καί Δασῶν ἐξ ἐνοικίων δασικῶν κτιρίων 1957-1971	146
6. 2. 1	Πραγματοποιηθεῖσαι δαπάναι εἰς τήν δασοπονίαν ἐκ προγράμματος Τακτικοῦ Κρατικοῦ Προϋπολογισμοῦ 1945-1971	147
6. 2. 2	Πραγματοποιηθεῖσαι δαπάναι εἰς τήν δασοπονίαν ἐκ τοῦ προγράμματος Δημοσίων Ἐπενδύσεων 1960-1971	152
6. 2. 3	Πραγματοποιηθεῖσαι δαπάναι εἰς τήν δασοπονίαν ἐκ πιστώσεων Κ.Τ.Γ.Κ. καί Δασῶν 1945-1971	155

Αριθμός πίνακος	Περιεχόμενον	Σελίς
6. 6. 2	Άξια εξαγωγών ριζών έρείκης 1957-1971	183
6. 6. 3	Άξια εξαγομένου τερεβινθελαίου 1957-1971	184
6. 6. 4	Άξια εξαγομένου κολοφωνίου 1957-1971	185
6. 7. 1	Κατανάλωσις βιομηχανικής ξυλείας καί ξυλείας κατασκευών 1957-1971	186
6. 7. 2	Κατανάλωσις κυτταρίνης καί προϊόντων κυτταρίνης, άνηγμένων είς κυβικά μέτρα στρογγύλης ξυλείας 1957-1971	187
6. 7. 3	Κατανάλωσις καυσίμων έν ξύλου άνηγμένων είς κυβικά μέτρα στρογγύλης ξυλείας 1957-1971	188
6. 7. 4	Κατανάλωσις καυσίμων έν ξύλου είς τόννους 1957-1971	189
6. 7. 5	Κατανάλωσις βιομηχανικής ξυλείας, ξυλείας κατασκευών, κυττα- ρίνης καί προϊόντων κυτταρίνης άνηγμένων είς κυβικά μέτρα στρογγύλης 1957-1971	190
6. 7. 6	Κατανάλωσις βιομηχανικής ξυλείας, ξυλείας κατασκευών, κυτταρίνης, προϊόντων κυτταρίνης καί καυσίμων έν ξύλου άνηγμένων είς κυβικά μέτρα στρογγύλης ξυλείας 1957-1971	191
7. 2. 1	Δασικόν προσωπικόν Γενικής Διευθύνσεως Δασών 1959-1971	192
7. 3. 1	Άπασχόλησις εργατικοῦ δυναμικοῦ είς έργα έπιτελούμενα δι' αύτεπιστασίας υπό τής δασικής ύπηρεσίας κατά Περιφερειακήν Διοίκησιν έτους 1971	193

Π Ι Ν Α Κ Η Ι.Ι.Ι

ΠΥΡΚΑΙΑΙ ΔΑΣΩΝ

1965 - 1971

Έτος	Καείσα έκταση		Αριθμός πυρκαϊών	
	Στρέμματα είς χιλιάδας	Μέσον έτησιον ποσοστόν μεταβολής %	Αριθμός	Μέσον έτησιον ποσοστόν μεταβολής %
1965	59		457	
1966	50		324	
1967	37		228	
1968	21	- 19,0	296	- 13,0
1969	18		296	
1970	38		303	
1971	26		225	

Π Ι Ν Α Κ Ι. 2

ΠΡΑΓΜΑΤΟΠΟΙΗΣΕΙΣ ΔΑΠΑΜΑΙ ΠΡΟΣΤΑΣΙΑΣ ΔΑΣΩΝ

1965 - 1971

Έτος	Προσταςια Δασών έκ. πυρκαϊών εις χιλιάδας δραχμών	Προμήθεια μηχανικού εξοπλισμού εις χιλιάδας δραχμών	Καταπολέ- μησις επιτόμων εις χιλιάδας δραχμών	Ρύθμισις αίγιοβοσκής εις χιλιάδας δραχμών	Σύνολον	
					Είς χιλιάδας δραχμών	Μέσον ετήσιον ποσοστόν μεταβολής %
1965	6.100	-	400	60	6.560	
1966	8.000	-	520	1.110	9.630	
1967	7.100	-	1.300	2.970	11.370	
1968	8.900	-	1.500	1.700	12.100	13,0
1969	6.350	-	740	4.780	11.870	
1970	1.850	2.500	900	360	5.610	
1971	4.380	7.150	1.450	220	13.180	

Π Ι Ν Α Κ Η Ι.2.Ι

ΕΚΤΕΛΕΣΘΕΝΤΑ ΕΡΓΑ ΔΑΣΙΚΩΝ ΦΥΤΩΡΙΩΝ

1957 - 1971

Έτος	Αριθμός Παραθέντων δενδρυλλίων εις χιλιάδας	Μέση έτησια αύξεις παραγωγής		Μέσος έτησιος ρυθμός αύξησης	
		Δεκα- πεντα- ετίας	Πεντα- ετίας	Δεκα- πεντα- ετίας	Πεντα- ετίας
1957	28.027				
1958	28.160				
1959	33.439		6.766		20,7
1960	45.191				
1961	53.343				
1962	50.217				
1963	43.515				
1964	55.565	20	3.800	10,3	9,6

Π Ι Ν Α Κ Ι 1.2.2

ΠΡΑΓΜΑΤΟΠΟΙΗΘΕΙΣΑΙ ΔΑΠΑΝΑΙ ΔΑΣΙΚΩΝ ΦΥΤΩΡΙΩΝ

1957 - 1971

"Έτος	Δαπάνη εις χιλιάδας δρχ.	Μέση έτησια αύξησης δαπάνης		Μέσος έτησιος ρυθμός αύξησης δαπάνης	
		Δεκα- πεντα- ετίας	Πεντα- ετίας	Δεκα- πεντα- ετίας	Πεντα- ετίας
1957	6.964				
1958	9.050				
1959	8.860		2.125		23,4
1960	12.854				
1961	15.689				
1962	14.410				
1963	12.526				
1964	12.704	667	279	5,3	2
1965	14.266				
1966	14.937				
1967	10.856				
1968	12.529				
1969	16.748		2.896		8,8
1970	16.938				
1971	23.136				

Π Ι Ν Α Κ Ι 1.3.1

ΕΚΤΕΛΕΣΘΕΝΤΑ ΕΡΓΑ ΑΝΑΔΑΣΩΣΕΩΝ

1957 - 1971

Έτος	Αναδασώσεις εις στρέμματα	Μέση έτησια αύξεις ανάδασώσεων εις στρέμμ.		Μέσος έτησιος ρυθμός αύξησης ανάδασώσεων	
		Δεκα- πεντα- ετίας	Πεντα- ετίας	Δεκα- πεντα- ετίας	Πεντα- ετίας
1957	40.714				
1958	64.550				
1959	59.586		4.164		7,4
1960	73.172				
1961	57.227				
1962	45.464				
1963	43.275				
1964	26.435	- 1.801	- 4.917	- 4,5	- 15,6
1965	32.201				
1966	26.415				
1967	25.707				
1968	35.270				
1969	27.157		5.913		18,1
1970	45.981				
1971	49.917				

Π Ι Ν Α Κ Ι.3.2

ΠΡΑΓΜΑΤΟΠΟΙΗΘΕΙΣ ΔΑΠΑΝΕΣ ΑΝΑΔΕΙΞΕΩΝ

1957 - 1971

Έτος	Δαπάνη Αναδεδείξεων εις χιλιάδας δραχμής	Μέση έτησια αύξησης δαπάνης		Μέσος έτησιος ρυθμός αύξησης δαπάνης	
		Δεκα- πεντα- ετίας	Πεντα- ετίας	Δεκα- πεντα- ετίας	Πεντα- ετίας
1957	11.850				
1958	15.501				
1959	20.526		4.898		27,9
1960	30.843				
1961	28.670				
1962	29.823				
1963	27.064				
1964	23.203	1.757	- 1.862	7	- 7,7
1965	25.300				
1966	21.392				
1967	23.068				
1968	34.746				
1969	30.605		6.492		19,9
1970	50.881				
1971	47.461				

Π Ι Ν Α Κ Η Ι.4.Ι

ΕΚΤΕΛΕΣΘΕΝΤΑ ΛΙΘΟΔΗΜΗΤΑ ΕΡΓΑ ΕΙΣ ΧΕΙΜΑΡΡΟΥΣ

1957 - 1971

Έτος	Όγκος είς μ ³	Μέση έτησια μεταβολή είς μ ³		Μέσος ρυθμός μεταβολής %	
		Δεκα- πεντα- ετίας	Πεντα- ετίας	Δεκα- πεντα- ετίας	Πεντα- ετίας
1957	20.193				
1958	21.188				
1959	26.729		2.102		8,8
1960	33.726				
1961	24.432				
1962	33.414				
1963	37.296				
1964	51.360	1.779	3.933	5,1	9,4
1965	55.976				
1966	43.740				
1967	26.984				
1968	61.861				
1969	45.874		- 294		- 0,7
1970	46.459				
1971	33.216				

Π Ι Ν Α Κ Ι.4.2

ΕΚΤΕΛΕΣΘΕΝΤΑ ΤΕΧΝΙΚΑ ΕΡΓΑ ΕΙΣ ΧΕΙΜΑΡΡΟΥΣ

ΕΚ ΣΥΓΜΑΤΟΠΛΕΚΤΩΝ ΚΙΒΩΤΙΩΝ

1957 - 1971

Έτος	Όγκος εις μ ³	Μέση έτησια μεταβολή εις μ ³		Μέσος ρυθμός μεταβολής %	
		Δεκα- πεντα- ετίας	Πεντα- ετίας	Δεκα- πεντα- ετίας	Πεντα- ετίας
1957	3.945				
1958	5.329				
1959	1.276		81		2,0
1960	6.045				
1961	3.992				
1962	6.502				
1963	6.475				
1964	7.038	121	- 1.182	2,5	- 22,0
1965	3.828				
1966	1.914				
1967	1.370				
1968	6.464				
1969	4.102		1.417		34,4
1970	6.203				
1971	8.588				

Π Ι Ν Α Κ Ι.4.3

ΕΚΤΕΛΕΣΘΕΝΤΑ ΕΥΧΑΙΡΙΩΝΑ ΕΡΓΑ ΕΙΣ ΧΕΙΜΑΡΡΟΥΣ

1957 - 1971

Έτος	Όγκος εις μ3	Μέση έτησια μεταβολή εις μ3		Μέσος ρυθμός μεταβολής %	
		Δεκα- πεντα- ετίας	Πεντα- ετίας	Δεκα- πεντα- ετίας	Πεντα- ετίας
1957	1.956				
1958	1.436				
1959	1.393		- 243		- 16,6
1960	1.522				
1961	697				
1962	1.369				
1963	962				
1964	641	262	- 369	15,5	- 83,5
1965	12				
1966	0				
1967	30				
1968	18.571				
1969	5.393		- 1.507		- 28,3
1970	291				
1971	1.635				

Π Ι Ν Α Κ, Ι.4.4

ΕΚΤΕΛΕΣΘΕΝΤΑ ΕΠΙΧΡΗΜΑΤΑ ΕΡΓΑ ΕΙΣ ΧΕΙΜΑΡΡΟΥΣ

1957 - 1971

Έτος	Όγκος είς μ ³	Μέση έτησια μεταβολή είς μ ³		Μέσος ρυθμός μεταβολής %	
		Δεκα- πεντα- ετίας	Πεντα- ετίας	Δεκα- πεντα- ετίας	Πεντα- ετίας
1957	31.165				
1958	23.777				
1959	18.727		- 4.675		- 22,1
1960	15.678				
1961	11.841				
1962	10.497				
1963	8.631				
1964	8.679	- 1.371	- 1.910	- 15,8	- 25,8
1965	5.191				
1966	2.666				
1967	2.299				
1968	6.844				
1969	10.400		1.067		16,8
1970	9.731				
1971	6.193				

Π Ι Ν Α Κ Ι.4.5

ΕΚΤΕΛΕΣΘΕΝΤΑ ΧΩΜΑΤΙΝΑ ΕΡΓΑ ΕΙΣ ΧΕΙΜΑΡΡΟΥΣ

1957 - 1971

Έτος	Μήκος είς τρέχοντα μέτρα	Μέση έτησια μεταβολή είς τρέχοντα μέτρα		Μέσος ρυθμός μεταβολής %	
		Δεκα- πεντα- ετίας	Πεντα- ετίας	Δεκα- πεντα- ετίας	Πεντα- ετίας
1957	7.459				
1958	3.470				
1959	14.809		1.578		19,4
1960	7.015				
1961	13.577				
1962	12.870				
1963	1.666				
1964	3.246	- 615	358	- 12,1	5,3
1965	2.420				
1966	14.283				
1967	4.507				
1968	910				
1969	672		- 592		- 31,8
1970	2.204				
1971	899				

Π Ι Ν Α Κ Ι 4.6
 ΕΚΤΕΛΕΣΘΕΝΤΑ ΦΥΤΟΚΟΜΙΚΑ ΕΡΓΑ
 ΒΙΣ ΛΕΚΑΝΑΣ ΧΕΙΜΑΡΡΩΝ
 1957 - 1971

"Ετος	Αριθμός φυτευθέντων δενδρυλλίων εις χιλιάδας	Μέση έτησια μεταβολή εις χιλ. δενδρυλλίων		Μέσος ρυθμός μεταβολής %	
		Δεκα-πεντα-ετίας	Πεντα-ετίας	Δεκα-πεντα-ετίας	Πεντα-ετίας
1957	4.754				
1958	6.993				
1959	7.695		1.388		20,0
1960	10.216				
1961	10.082				
1962	8.404				
1963	8.330				
1964	6.505	- 101	- 330	- 1,4	- 4,2
1965	9.163				
1966	6.335				
1967	4.257				
1968	6.270				
1969	5.684		726		12,9
1970	6.614				
1971	7.713				

Π Ι Ν Α Κ Ι 4.7

ΠΡΑΓΜΑΤΟΠΟΙΗΘΕΙΣΑΙ ΔΑΠΑΝΑΙ ΔΙΑ ΤΗΝ ΕΚΤΕΛΕΣΙΝ

ΔΟΜΙΚΩΝ ΕΡΓΩΝ ΕΙΣ ΧΕΙΜΑΡΡΟΥΣ

1957 - 1971

"Ετος	Δαπάναι εις χιλιάδας δραχμών	Μέση έτησια μεταβολή εις χιλιάδας δραχμών		Μέσος ρυθμός μεταβολής %	
		Δεκα- πεντα- ετίας	Πεντα- ετίας	Δεκα- πεντα- ετίας	Πεντα- ετίας
1957	15.972				
1958	15.813				
1959	17.280		564		3,3
1960	22.907				
1961	15.246				
1962	21.032				
1963	26.831				
1964	39.090	2.792	- 191	11,6	0,7
1965	26.413				
1966	20.284				
1967	22.244				
1968	56.259				
1969	48.692		5.314		12,4
1970	56.089				
1971	48.899				

Π Ι Ν Α Κ Η 1.4.8

ΠΡΑΓΜΑΤΟΠΟΙΗΘΕΙΣ ΔΑΠΑΝΑΙ ΔΙΑ ΤΗΝ ΕΚΤΕΛΕΣΙΝ
ΦΥΤΟΚΟΜΙΚΩΝ ΕΡΓΩΝ ΕΙΣ ΥΔΡΟΛΟΓΙΚΑΣ ΛΕΚΑΝΑΣ ΧΕΙΜΑΡΡΩΝ
1957 - 1971

Έτος	Δαπάναι εις χιλιάδας δραχμῶν	Μέση ἔτησια μεταβολή εις χιλιάδας δραχμῶν		Μέσος ρυθμός μεταβολῆς %	
		Δεκα- πεντα- ετίας	Πεντα- ετίας	Δεκα- πεντα- ετίας	Πεντα- ετίας
1957	4.845				
1958	6.838				
1959	9.618		2.295		30,2
1960	12.888				
1961	13.293				
1962	11.211				
1963	11.358				
1964	13.621	663	820	5,8	6,6
1965	13.720				
1966	14.129				
1967	11.445				
1968	13.343				
1969	11.312		2.364		18,1
1970	15.285				
1971	22.293				

Π Ι Ν Α Κ Ι 4.9

ΕΚΤΕΛΕΣΘΕΝΤΑ ΚΛΑΔΟΠΛΕΚΤΑ ΦΑΚΕΛΛΩΜΑΤΑ

ΕΙΣ ΥΔΡΟΛΟΓΙΚΑΣ ΔΕΚΑΝΑΣ ΧΕΙΜΑΡΡΩΝ

1957 - 1971

Έτος	Κλαδόπλεκτα φακελλώματα εις μέτρα	Μέση έτησια μεταβολή εις μέτρα		Μέσος ρυθμός μεταβολής %	
		Δεκα-πεντα-ετίας	Πεντα-ετίας	Δεκα-πεντα-ετίας	Πεντα-ετίας
1957	10.714				
1958	6.684				
1959	5.234		1.437		16,5
1960	9.182				
1961	16.649				
1962	11.474				
1963	6.339				
1964	3.077	- 148	- 2.278	- 1,9	- 52,6
1965	2.125				
1966	2.192				
1967	2.866				
1968	12.939				
1969	14.816		117		1,4
1970	2.143				
1971	8.851				

Π Ι Ν Α Κ Ι 4.10

ΕΚΤΕΛΕΣΘΕΙΣΑΙ ΑΠΟΣΤΡΑΓΓΙΣΤΙΚΑΙ ΤΑΦΡΟΙ

ΕΙΣ ΥΔΡΟΛΟΓΙΚΑΣ ΛΕΚΑΝΑΣ ΧΕΙΜΑΡΡΩΝ

1957 - 1971

Έτος	Αποστραγγιστικά τάφροι μετά επενδύσεως εις τρ.μέτρα	Μέση έτησια μεταβολή εις τρέχοντα μέτρα		Μέσος ρυθμός μεταβολής %	
		Δεκα- πεντα- ετίας	Πεντα- ετίας	Δεκα- πεντα- ετίας	Πεντα- ετίας
1957	1.556				
1958	7.136				
1959	6.567		3.723		63,5
1960	20.681				
1961	13.399				
1962	10.180				
1963	13.149				
1964	7.048	223	1.825	2,2	16,6
1965	10.223				
1966	20.768				
1967	2.749				
1968	8.157				
1969	17.384		1.613		19,2
1970	9.260				
1971	10.261				

Π Ι Ν Α Κ Ι 4.11

ΕΚΤΕΛΕΣΘΕΝΤΑ ΕΡΓΑ ΟΔΟΠΟΙΙΑΣ
ΕΙΣ ΥΔΡΟΛΟΓΙΚΑΣ ΔΕΚΑΝΑΣ ΧΕΙΜΑΡΡΩΝ
1957 - 1971

Έτος	Όδοι εις χιλιόμετρα	Μέση έτησια μεταβολή εις χιλιόμετρα		Μέσος ρυθμός μεταβολής %	
		Δεκα- πεντα- ετίας	Πεντα- ετίας	Δεκα- πεντα- ετίας	Πεντα- ετίας
1957	20,265				
1958	10,599				
1959	46,819		- 0,217		- 1,0
1960	17,505				
1961	15,726				
1962	8,471				
1963	8,753				
1964	2,286	2,959	2,031	14,8	21,3
1965	25,206				
1966	10,400				
1967	6,622				
1968	47,030				
1969	80,594		11,205		27,2
1970	60,335				
1971	55,996				

Π Ι Ν Α Κ Η 1.4.12

ΚΑΤΑΣΚΕΥΑΣΘΕΙΣΑΙ ΠΕΡΙΦΡΑΣΕΙΣ
ΕΙΣ ΥΔΡΟΛΟΓΙΚΑΣ ΔΕΚΑΝΑΣ ΧΕΙΜΑΡΡΩΝ
1957 - 1971

Έτος	Περιφράξεις εις τρέχοντα μέτρα	Μέση έτησια μεταβολή εις τρέχοντα μέτρα		Μέσος ρυθμός μεταβολής %	
		Δεκα- πεντα- ετίας	Πεντα- ετίας	Δεκα- πεντα- ετίας	Πεντα- ετίας
1957	100.938				
1958	149.198				
1959	143.857		25.442		16,8
1960	300.276				
1961	152.608				
1962	134.426				
1963	142.738				
1964	9.464	- 3.451	- 3.854	- 2,6	- 3,5
1965	135.404				
1966	118.824				
1967	64.763				
1968	115.094				
1969	125.762		15.253		14,4
1970	151.524				
1971	122.812				

Π Ι Ν Α Κ Ι 1.5.1

ΕΚΤΕΛΕΣΘΕΝΤΑ ΕΡΓΑ ΔΑΣΙΚΗΣ ΟΔΟΠΟΙΙΑΣ

ΕΚ ΠΙΣΤΩΣΕΩΝ ΔΗΜΟΣΙΩΝ ΕΠΙΧΕΙΡΗΣΕΩΝ

1971

α/α	Δασική αρχή	Έργον	Διάνοιξις χλμ.			Συρ-τόδρομοι	Βελ-τίωσις χλμ.	Όδο-στρω-σία χλμ.	Συντή-ρησις χλμ.	Τεχνικά έργα		Δαπάνη χιλ. δρχ.
			A Κατη-γορί-ας	B Κατη-γορί-ας	Γ Κατη-γορί-ας					Γέφυ-ραι	Όχε-τοί	
1	Διδυμοτείχου	88405	2,0	-	-	-	1,0	-	-	-	3	304
2	Αλεξανδρουπόλεως	"	7,0	3,0	7,0	-	1,7	-	70,0	-	20	3.300
3	Κομοτηνής	"	4,6	-	-	-	-	-	12,0	-	3	1.540
4	Ξάνθης	"	-	4,9	3,8	-	-	-	14,0	-	10	1.870
5	Σταυρουπόλεως	"	-	0,9	-	-	-	-	25,8	-	-	1.421
6	Θάσου	"	7,0	-	-	-	2,0	-	11,0	-	-	1.189
7	Καβάλας	"	-	4,0	-	-	-	9,5	-	-	12	1.650
8	Δράμας	"	28,0	13,2	0,2	24,0	-	-	193,0	2	74	19.075
9	Σερρών	"	-	-	1,9	-	-	-	45,0	-	-	300
10	Σιδηροκάστρου	"	0,1	-	1,4	-	0,5	-	61,0	-	10	815
11	Αρναίας	"	-	10,5	7,1	-	14,0	5,5	180,0	-	11	4.440
12	Γουμενίσσης	88408	-	-	2,2	-	-	-	21,0	-	6	998
13	Αριδαίας	"	5,6	-	17,9	-	-	-	139,0	-	9	3.550
14	Κατερίνης	"	-	7,2	7,2	-	-	5,5	120,0	-	2	3.900
15	Κοζάνης	"	4,2	-	-	-	1,0	-	64,0	-	4	2.225
16	Λαρίσης	"	5,7	-	5,0	-	-	-	170,0	-	11	2.800
17	Ελασσόνας	"	-	6,4	-	-	-	-	20,9	-	15	1.200
18	Κοζάνης	88406	-	-	3,3	-	-	0,5	21,0	-	-	700
18	Καστοριάς	"	7,2	4,6	1,1	-	1,0	-	89,3	-	15	3.223
19	Γρεβενών	"	5,8	5,0	4,5	-	11,0	1,2	250,0	-	14	6.999

α/α	Δασική αρχή	Έργον	Διάνοιξις χλμ.			Συρ- τό- δρο- μοι	Βελ- τώ- σις χλμ.	Όδο- στρω- σις χλμ.	Συντή- ρησις χλμ.	Τεχνικά έργα		Δασική χλμ. δρχ.
			A Κατη- γορί- ας	B Κατη- γορί- ας	Γ Κατη- γορί- ας					Γέφυ- ραι	Όχε- τοι	
20	Κονίτσας	88406	-	-	2,8	-	6,0	-	40,0	-	2	1.030
21	Μετσόβου	"	-	2,4	5,9	-	1,4	-	38,0	-	-	1.102
22	Ιωαννίνων	"	1,6	-	3,3	-	-	1,3	41,5	-	-	630
23	Καλαμπάκας	88407	-	3,8	5,0	-	5,0	-	230,0	-	2	4.200
24	Τρικάλων	"	-	5,7	2,7	-	-	-	78,0	-	-	3.292
25	Καρδίτσας	"	-	2,0	-	-	-	-	58,0	-	4	1.290
26	Μουζαίου	"	-	-	-	-	3,0	1,7	15,0	-	2	952
27	Αμφιλοχίας	"	-	0,6	4,2	-	-	-	24,0	-	3	912
28	Μεσολογγίου	"	-	4,2	-	-	-	3,6	108,0	-	10	992
29	Καρπενησίου	"	-	7,3	10,7	-	-	-	160,0	-	7	2.800
30	Φουρνάς	"	-	-	-	-	3,8	4,0	200,0	-	4	1.731
31	Δαμίας	"	1,7	1,2	1,2	-	-	-	-	-	2	726
32	Άγρινιον	88403	-	-	0,7	-	2,0	-	40,6	-	1	718
33	Ναυπάκτου	"	2,2	-	12,2	-	22,6	-	225,0	-	19	4.021
34	Λιδορικίου	"	-	2,3	7,0	-	7,3	-	130,0	-	20	2.775
35	Αμφίσσης	"	-	-	11,0	-	11,0	-	40,0	-	18	1.726
31	Δαμίας	"	-	0,7	-	-	-	-	-	-	8	331
29	Καρπενησίου	"	-	-	-	-	-	-	-	-	-	120
36	Τριπόλεως	88404	-	17,3	8,7	-	11,2	6,7	-	-	4	2.955
37	Βυτίνης	"	0,8	1,0	3,7	-	3,7	-	80,0	-	16	1.343
38	Καλαμάτας	"	-	-	-	-	-	-	-	-	10	300
39	Σπάρτης	"	-	-	-	-	6,0	-	165,0	-	10	500
	Σύνολον		83,5	108,2	141,7	24,0	115,2	39,5	3.180,1	2	361	95.945

Π Ι Ν Α Κ Ι 5.3
ΕΚΤΕΛΕΣΘΕΝΤΑ ΕΡΓΑ ΔΑΣΙΚΗΣ ΟΔΟΠΟΙΙΑΣ ΚΑΙ ΚΤΙΡΙΩΝ
ΕΚ ΠΙΣΤΩΣΕΩΝ ΤΡΙΤΩΝ

1971

α/α	Δασική άρχη	Πιστώ- σεις	Διάφοροι Χλμ.			Βελ- τίω- σις Χλμ.	'Οδο- στρω- σις Χλμ.	Συν- τήρη- σις Χλμ.	Τεχν. έργα		Δαπάνη δρχ.	Επισημειωθέντα κτίρια	
			A Κατη- γορί- ας	B Κατη- γορί- ας	Γ Κατη- γορί- ας				Συρ- τό- δρο- μοί	Γέφυ- ρα		Όξε- τοί	Αριθ.
I	Κομοτηνής	Νομ. Ταμ.	-	-	-	5,4	-	-	-	6	745	-	-
2	Σταυρουπόλεως	"	-	-	-	-	5,0	-	-	-	20	-	-
3	Δράμας	Παραμεθ.	-	4,5	-	-	-	-	17	1.000	1.000	-	-
4	Φλωρίνης	"	-	-	-	-	-	-	6	100	100	-	-
5	Γουμένισσης	"	-	-	-	-	11,0	-	1	749	749	-	-
6	Αριδαίας	"	2,2	-	-	-	6,8	-	18	1.725	1.725	-	-
7	Καρπενήσου	Νομ. Ταμ.	-	-	1,0	-	13,0	-	-	-	54	-	-
8	Κυκλάδων (Νάξου)	"	-	-	-	2,5	-	28,0	2	1.874	1.874	-	-
9	Σερρών	Παραμεθ.	2,5	-	5,1	-	-	-	10	1.300	1.300	1	50.000
10	Χανίων	Υ.Π.Α.Κ.	-	-	1,7	-	-	8,0	-	-	209	-	-
11	Γρεβενών	Παραμεθ.	0,5	-	-	3,1	3,6	-	5	1.000	1.000	-	-
	Σύνολον		5,2	4,5	7,8	11,0	23,4	52,0	2	73	8.776	1	50.000

Π Ι Ν Α Κ Ι 1.5.4

ΔΙΑΝΟΙΓΕΙΣΑΙ ΝΕΑΙ ΔΑΣΙΚΑΙ ΟΔΟΙ

1957 - 1971

Έτος	Δασικά όδοι εις χιλιόμετρα	Μέση έτησια μεταβολή εις χιλιόμετρα		Μέσος ρυθμός μεταβολής %	
		Δεκα- πεντα- ετίας	Πεντα- ετίας	Δεκα- πεντα- ετίας	Πεντα- ετίας
1957	169				
1958	255				
1959	342		20		7,7
1960	379				
1961	207				
1962	223				
1963	258				
1964	241	15	32	5,2	12,6
1965	281				
1966	371				
1967	286				
1968	385				
1969	352		45		12,0
1970	587				
1971	410				

Π Ι Ν Α Κ Ι 1.5.5

ΣΥΝΤΗΡΗΘΕΙΣΑΙ ΔΑΣΙΚΑΙ ΟΔΟΙ

1957 - 1971

Έτος	Δασικά όδοι εις χιλιόμετρα	Μέση έτησια μεταβολή εις χιλιόμετρα		Μέσος ρυθμός μεταβολής %	
		Δεκα- πεντα- ετίας	Πεντα- ετίας	Δεκα- πεντα- ετίας	Πεντα- ετίας
1957	543				
1958	631				
1959	863		219		30,4
1960	1.056				
1961	1.428				
1962	1.672				
1963	2.180				
1964	2.263	227	317	14,7	14,7
1965	2.730				
1966	2.981				
1967	2.916				
1968	3.064				
1969	2.707		206		6,8
1970	3.177				
1971	3.892				

Π Ι Ν Α Κ Ι 5.6

ΠΡΑΓΜΑΤΟΠΟΙΗΘΕΙΣ ΔΑΠΑΝΑΙ ΔΑΣΙΚΗΣ ΟΔΟΠΟΙΙΑΣ

1957 - 1971

Έτος	Δαπάναι εις χιλιάδας δραχμών	Μέση έτησια μεταβολή εις χιλιάδας δραχμών		Μέσος ρυθμός μεταβολής %	
		Δεκα- πεντα- ετίας	Πεντα- ετίας	Δεκα- πεντα- ετίας	Πεντα- ετίας
1957	16.800				
1958	24.151				
1959	34.491		8.723		32,1
1960	48.984				
1961	48.000				
1962	46.000				
1963	51.914				
1964	57.000	6.021	4.509	13,2	8,4
1965	65.000				
1966	62.000				
1967	50.300				
1968	76.574				
1969	76.018		17.761		23,4
1970	134.664				
1971	110.060				

Π Ι Ν Α Κ Ι.7.Ι

ΠΡΑΓΜΑΤΟΠΟΙΗΘΕΙΣΑΙ ΔΑΠΑΝΑΙ ΔΙΑ ΜΟΝΙΜΟΥΣ
ΕΓΚΑΤΑΣΤΑΣΕΙΣ ΕΙΣ ΚΡΑΤΙΚΑΣ ΔΑΣΙΚΑΣ ΒΙΟΜΗΧΑΝΙΑΣ

		Δαπάναι εις δραχμάς		
α/α	Είδος μονίμου εγκαταστάσεως	Επι πιστώσεων Κ.Τ.Γ.Κ. και Δασών	Επι πιστώσεων Δημοσίων Επενδύσεων	Σύνολον
	<u>Είς τό Κρατικόν Πριονιστήριον</u>			
	<u>Λιτοχώρου</u>			
1	Υδατοδεξαμενή (άποθήμη) στρογγύ- λης ξυλείας	-	437.040	437.040
2	Υπόστεγον φυσικής ξηράνσεως	425.873	34.365	460.238
3	Ατμιστήριον 6 θαλάμων	386.450	53.000	439.500
4	Ηλεκτροδότησις ύποστέγων κλπ.	-	283.447	283.447
5	Επένδυσις άφοδευτηρίων	27.632	-	27.632
6	Σύστημα άπομακρύνσεως πριονιδίου	36.570	-	36.570
7	Ανεξαρτοποίησις πυροσβεστικοῦ δικτύου	35.110	-	35.110
8	Εγκατάστασις "Εντζερ	-	71.652	71.652
9	Υποβρύχιον άντλητικόν συγκρότημα	36.000	-	36.000
10	Σύστημα άποσιληρύνσεως ύδατος	13.717	-	13.717
	Σύνολον	961.352	879.504	1.840.856
	<u>Είς τό Κρατικόν Πριονιστήριον</u>			
	<u>Φουρνά</u>			
1	Σύστημα άποσιληρύνσεως ύδατος	13.717	-	13.717
	Σύνολον	13.717	-	13.717
	<u>Είς τό Κρατικόν Πριονιστήριον</u>			
	<u>Καλαμπάκας</u>			
1	Σύστημα άποσιληρύνσεως ύδατος	13.717	-	13.717
	Σύνολον	13.717	-	13.717
	<u>Είς τό Κρατικόν Έργοστάσιον</u>			
	<u>Μοριοσανίδων</u>			
1	Κατασκευή δεξαμενής συγκολλητικῶν	-	50.000	50.000
2	Αναμόρφωσις φωτιστικοῦ δικτύου	-	100.000	100.000
3	Αιονιστικόν μηχάνημα	35.000	-	35.000
	Σύνολον	35.000	150.000	185.000
	Γενικόν Σύνολον	1.023.786	1.029.504	2.053.290

Π Ι Ν Α Κ Ι 1.7.2

ΠΡΑΓΜΑΤΟΠΟΙΗΘΕΙΣΑΙ ΔΑΠΑΝΑΙ ΙΔΡΥΣΕΩΣ
ΝΕΩΝ ΔΑΣΙΚΩΝ ΒΙΟΜΗΧΑΝΙΩΝ
1967 - 1971

"Ετος	Δαπάναι εις χιλ. δραχμών	Μέση έτησια μεταβολή εις χιλ. δραχμών	Μέσος ρυθμός μεταβολής %
1967	15.380		
1968	8.119		
1969	6.732	- 2.581	- 31,8
1970	6.609		
1971	3.232		

Π Ι Ν Α Κ Ι.8.1

ΠΡΑΓΜΑΤΟΠΟΙΗΘΕΙΣ ΔΑΠΑΝΑΙ ΔΙΑΧΕΙΡΙΣΕΩΣ ΚΑΙ ΒΕΛΤΙΩΣΕΩΣ

ΔΑΣΙΚΩΝ ΒΟΣΚΟΤΟΠΩΝ

1957 - 1971

"Ετος	Δαπάναι εις χιλιάδας δραχμῶν	Μέση ἔτησια μεταβολή εἰς χιλιάδας δραχμῶν		Μέσος ρυθμὸς μεταβολῆς %	
		Δεκα- πεντα- ετίας	Πεντα- ετίας	Δεκα- πεντα- ετίας	Πεντα- ετίας
1957	2.600				
1958	4.218				
1959	2.315		131		5,2
1960	3.651				
1961	2.484				
1962	3.152				
1963	4.828				
1964	15.266	703	1.954	14,8	32,8
1965	7.489				
1966	10.956				
1967	9.335				
1968	9.817				
1969	4.606		84		0,9
1970	11.592				
1971	5.555				

"Ετος	Τεχνικά Έργα								
	Όμβρο- δεξαμε- νάι. τεμ.	Υδατο- δεξαμε- νάι. τεμ.	Ποτί- στραι τεμ.	Άγωγός μεταφο- ράς ύδατος τρ.μ.	Όδοι προσπε- λάσεως χιλμ.	Άτρα- πός χιλμ.	Στέγα- στρα τεμ.	Φράγ- ματα τεμ.	Περιφρά- ξεις τε- χνικών έργων τεμ.
1950/51	2	2	27	660	-	25	-	1	-
1951/52	-	-	8	461	-	-	-	-	-
1952/53	1	-	8	181	-	-	-	-	-
1953/54	2	4	51	782	6	12	-	3	1.800
1954/55	12	9	50	3.139	3	-	-	-	359
1956	13	9	55	3.405	-	3	-	-	400
1957	7	3	76	5.674	-	-	-	-	-
1958	14	2	76	14.699	10	-	2	1	540
1959	10	4	47	6.501	-	9	3	-	471
1960	11	5	67	3.324	-	-	-	-	1.613
1961	11	2	48	10.011	1	-	-	-	1.176
1962	9	3	49	2.648	8	-	-	-	4.065
1963	11	7	45	3.930	2	3	-	5	874
1964	16	16	104	10.569	25	23	9	2	928
1965	13	9	49	12.557	18	15	2	11	1.141
1966	9	8	116	18.648	23	4	-	1	442
1967	5	11	68	31.064	42	3	-	22	202
1968	24	11	49	22.891	21	-	-	38	680
1969	3	6	38	10.848	24	-	1	4	470
1970	20	4	54	12.749	35	-	1	2	1.129
1971	10	-	12	-	12	-	1	-	-
Σύνολον	203	115	1.097	174.741	230	97	19	90	16.290

Π Ι Ν Α Κ Ι 1.8.3

ΕΚΤΕΛΕΣΘΕΙΣΑΙ ΕΡΓΑΣΙΑΙ ΒΕΛΤΙΩΣΕΩΣ ΒΛΑΣΤΗΣΕΩΣ

ΔΑΣΙΚΩΝ ΒΟΣΚΟΤΟΠΩΝ

1950 - 1971

Έτος	Διπάνσεις στρέμ.	Περιφράξεις βοσκοτόπων τρ. μ.	Καλλιέργειαι Καθαρισμοί Σποράι στρέμ.	Φυτεΐαι δενδρυλλίων ἀριθ.	Καλλιέργειαι υποδειγματιῶν βοσκοτόπων στρέμ.
1950/51	-	358	-	-	6
1951/52	-	1.171	8	-	21
1952/53	-	4.587	-	-	-
1953/54	27	-	-	15.000	80
1954/55	105	2.961	40	-	40
1956	1.074	8.484	-	-	84
1957	-	5.310	-	-	-
1958	-	1.370	-	-	-
1959	-	-	-	-	-
1960	-	-	-	-	-
1961	-	-	-	-	-
1962	200	1.750	-	600	26
1963	1.350	6.500	920	5.900	146
1964	570	7.700	50	12.000	-
1965	2.960	3.044	1.000	5.000	-
1966	20	1.360	20	-	100
1967	30.400	4.630	1.350	-	200
1968	800	9.309	296	14.500	220
1969	320	3.800	-	700	20
1970	800	3.000	-	6.450	-
1971	-	-	-	-	-
Σύνολον	38.626	65.334	3.684	60.150	943

Π Ι Ν Α Κ Ι 1.9.1

ΠΡΑΓΜΑΤΟΠΟΙΗΘΕΙΣΑΙ ΔΑΠΑΝΑΙ ΘΗΡΑΜΑΤΙΚΗΣ ΟΙΚΟΝΟΜΙΑΣ
1957 - 1971

Έτος	Δαπάναι εις χιλιάδας δραχμών	Μέση έτησια μεταβολή εις χιλιάδας δραχμών		Μέσος ρυθμός μεταβολής %	
		Δεκα- πεντα- ετίας	Πεντα- ετίας	Δεκα- πεντα- ετίας	Πεντα- ετίας
1957	3.955				
1958	4.873				
1959	4.142				
1960	3.232				
1961	2.732				
1962	4.151				
1963	5.297				
			- 409		- 10,4

Π Ι Ν Α Κ Η 1.10.1
ΕΘΝΙΚΟΙ ΔΡΥΜΟΙ (ΑΔΣΗ)

ΕΤΟΣ ΙΔΡΥΣΕΩΣ, ΕΚΤΑΣΙΣ ΚΑΙ ΠΡΑΓΜΑΤΟΠΟΙΗΣΙΣ Ι ΔΑΙΑΝΑ Ι ΑΝΑΠΤΥΞΕΩΣ ΚΑΤ' ΕΘΝΙΚΟΝ ΔΡΥΜΟΝ
1963 - 1971

Ποσά	Εθνικός δρυμός (Εθνική δάσος)									Δαπάναι εις δραχμάς		
	Όλόντου	Παράσσοϋ	Πάρνηθος	Σμαριδιάς	Αΐνου	Πίνδου	Οΐτης	Λέσβου	Νέστοϋ			
Εκτασίς στρέμμ.	39.000	35.125	10.270	48.500	28.415	55.400	72.100	33.000	88.000			
Έτος ίδρύσεως	1938	1938	1961	1962	1962	1966	1966	1966				
	1	2	3	4	5	6	7	8	9			
	-	-	-	57.717	-	-	-	-	-			
	-	-	-	847.826	-	433.029	-	400.000	-			
	-	-	-	588.713	-	600.000	-	900.000	-			
	-	-	-	22.613.126	-	-	3.301.933	2.959.381	99.296			
	-	-	115.692	23.078	-	-	122.609	-	18.006			
	2.981.724	-	-	1.059.921	3.650.000	-	-	-	-			
	900.000	-	-	1.122.457	1.479.408	-	-	-	-			
	2.600.000	-	-	893.155	1.997.000	-	-	-	-			
	2.500.000	-	-	841.000	1.751.000	-	-	-	-			
	8.981.724	-	115.692	28.046.993	8.877.408	1.033.029	3.424.542	4.259.381	421.302			

υπολιτή έκτασις τών 9 Εθνικών Δρυμών (Εθνικών Άλσών) ανέρχεται εις 409.700 στρέμματα
πραγματοποιηθείσα συνολική δαπάνη ανάπτυξεως διά τούς 9 Εθνικούς Δρυμούς, ανήλθεν μέχρι
του 1970 εις 50.068.071 δρχ.

Π Ι Ν Α Κ Ι . Ι Ο . 2

ΠΡΑΓΜΑΤΟΠΟΙΗΘΕΙΣΑΙ ΔΑΠΑΝΑΙ ΕΘΝΙΚΩΝ ΔΡΥΜΩΝ ΣΥΝΟΛΙΚΩΣ
1967 - 1971

Έτος	Δαπάναι εις χιλ. δραχμών	Μέση έτησια μεταβολή εις χιλ. δραχμών	Μέσος ρυθμός μεταβολής %
1967	279		
1968	7.692		
1969	3.502	742	19,1
1970	5.490		
1971	5.092		

Π Ι Ν Α Κ Η 2.1.1

ΕΓΧΩΡΙΑ ΠΑΡΑΓΩΓΗ ΒΙΟΜΗΧΑΝΙΚΗΣ ΞΥΛΕΙΑΣ

ΚΑΙ ΞΥΛΕΙΑΣ ΚΑΤΑΣΚΕΥΩΝ

1957 - 1971

Έτος	Όγκος είς μ ³ (σ)	Μέση έτησια μεταβολή είς μ ³ (σ)		Μέσος ρυθμός μεταβολής %	
		Δεκα- πεντα- ετίας	Πεντα- ετίας	Δεκα- πεντα- ετίας	Πεντα- ετίας
1957	284.451				
1958	325.788				
1959	279.987		10.436		3,4
1960	331.466				
1961	333.793				
1962	318.473				
1963	364.936	20.070	3.290	5,6	1,0
1964	331.726				
1965	366.465				
1966	334.159				
1967	387.458				
1968	460.870				
1969	507.862		55.484		11,7
1970	578.982				
1971	605.822				

Π Ι Ν Α Κ 2.2.1

ΕΓΧΩΡΙΑ ΠΑΡΑΓΩΓΗ ΚΑΥΣΟΞΥΛΩΝ ΕΙΣ ΤΟΝΝΟΥΣ

1957 - 1971

Έτος	Παραγωγή καυσοξύλων είς τόννους	Μέση έτησια μεταβολή είς τόννους		Μέσος ρυθμός μεταβολής %	
		Δεκα- πεντα- ετίας	Πεντα- ετίας	Δεκα- πεντα- ετίας	Πεντα- ετίας
1957	2.615.078				
1958	2.734.920				
1959	2.885.414		- 68.807		- 2,6
1960	2.382.204				
1961	2.447.402				
1962	2.195.953				
1963	2.389.161				
1964	2.337.101	- 83.907	- 80.998	- 3,8	- 3,6
1965	2.161.607				
1966	1.904.738				
1967	1.806.697				

Π Ι Ν Α Κ 2.2.2

ΕΓΧΩΡΙΑ ΠΑΡΑΓΩΓΗ ΚΑΥΣΟΞΥΛΩΝ ΕΙΣ μ³ (σ)

1957 - 1971

Έτος	Παραγωγή καυσοξύλων εις μ ³ (σ)	Μέση έτησια μεταβολή εις μ ³ (σ)		Μέσος ρυθμός μεταβολής %	
		Δεκα- πεντα- ετίας	Πεντα- ετίας	Δεκα- πεντα- ετίας	Πεντα- ετίας
1957	4.001.070				
1958	4.184.427				
1959	4.414.684		- 105.274		- 2,6
1960	3.644.772				
1961	3.744.525				
1962	3.359.808				
1963	3.655.416				
1964	3.575.764	- 128.364	- 123.928	- 3,8	- 3,6
1965	3.307.258				
1966	2.914.249				
1967	2.764.246				
1968	2.777.967				
1969	3.059.256		- 116.201		- 4,2
1970	2.636.386				
1971	2.254.029				

Π Ι Ν Α Κ 2.2.3

ΕΓΧΩΡΙΑ ΠΑΡΑΓΩΓΗ ΚΑΥΣΟΞΥΛΩΝ ΕΜΠΟΡΙΟΥ ΕΙΣ ΤΟΝΝΟΥΣ
1957 - 1971

Έτος	Παραγωγή καυσοξύλων εις τόννους	Μέση έτησια μεταβολή εις τόννους		Μέσος ρυθμός μεταβολής %	
		Δεκα- πεντα- ετίας	Πεντα- ετίας	Δεκα- πεντα- ετίας	Πεντα- ετίας
1957	614.882				
1958	698.220				
1959	642.672		- 26.247		- 4,2
1960	559.794				
1961	552.860				
1962	562.287				
1963	698.845				
1964	608.643	- 698	- 2.709	- 0,1	- 0,4
1965	628.906				
1966	583.712				
1967	549.172				

Π Ι Ν Α Κ 2.2.4

ΕΓΧΩΡΙΑ ΠΑΡΑΓΩΓΗ ΚΑΥΣΟΞΥΛΩΝ ΕΜΠΟΡΙΟΥ ΕΙΣ μ³ (σ)

1957 - 1971

Έτος	Παραγωγή καυσοξύλων εις μ ³ (σ)	Μέση έτησια μεταβολή εις μ ³ (σ)		Μέσος ρυθμός μεταβολής %	
		Δεκα-πεντα-ετίας	Πεντα-ετίας	Δεκα-πεντα-ετίας	Πεντα-ετίας
1957	940.769				
1958	1.068.276				
1959	983.288		- 40.158		- 4,2
1960	856.485				
1961	845.876				
1962	860.299				
1963	1.069.233				
1964	931.224	- 1.069	- 4.145	- 0,1	- 0,4
1965	962.226				
1966	893.079				
1967	840.233				
1968	962.930				
1969	1.114.062		6.623		0,7
1970	876.335				
1971	916.647				

Π Ι Ν Α Κ 2.2.5

ΕΓΧΩΡΙΑ ΠΑΡΑΓΩΓΗ ΕΥΛΑΝΘΡΑΚΩΝ ΕΙΣ ΤΟΝΝΟΥΣ
1957 - 1971

Έτος	Ευλάνθρακες εις τόννους	Μέση έτησία μεταβολή εις τόννους		Μέσος ρυθμός μεταβολής %	
		Δεκα- πεντα- ετίας	Πεντα- ετίας	Δεκα- πεντα- ετίας	Πεντα- ετίας
1957	27.735				
1958	26.154				
1959	23.062		- 1.417		- 5,7
1960	22.272				
1961	22.591				
1962	17.926				
1963	16.395				
1964	11.798	- 1.122	- 1.285	- 6,7	- 8,5
1965	13.782				
1966	12.309				
1967	12.207				
1968	21.757				
1969	11.109		- 1.278		- 9,2
1970	10.382				
1971	11.503				

Π Ι Ν Α Κ 2.2.6

ΕΓΧΩΡΙΑ ΠΑΡΑΓΩΓΗ ΕΥΛΑΝΘΡΑΚΩΝ ΑΝΗΓΜΕΝΩΝ

ΕΙΣ ΚΥΒΙΚΑ ΜΕΤΡΑ ΣΤΡΟΓΓΥΛΗΣ ΣΥΛΕΙΑΣ

1957 - 1971

Έτος	Ευλάνθρακες είς μ ³ (σ)	Μέση έτησια μεταβολή είς μ ³ (σ)		Μέσος ρυθμός μεταβολής %	
		Δεκα- πεντα- ετίας	Πεντα- ετίας	Δεκα- πεντα- ετίας	Πεντα- ετίας
1957	138.675				
1958	130.770				
1959	115.310		- 7.085		- 5,7
1960	111.360				
1961	112.955				
1962	89.630				
1963	81.975				
1964	58.990	- 5.609	- 6.423	- 6,7	- 8,5
1965	68.910				
1966	64.045				
1967	61.035				
1968	108.785				
1969	55.545		- 6.392		- 9,2
1970	51.905				
1971	57.515				

Π Ι Ν Α Κ 2.2.7

ΕΓΧΩΡΙΑ ΠΑΡΑΓΩΓΗ ΚΑΥΣΙΜΩΝ ΕΚ ΕΥΛΟΥ ΕΙΣ ΤΟΝΝΟΥΣ

1957 - 1971

Έτος	Καύσιμα έκ ξύλου είς τόννους	Μέση έτησια μεταβολή είς τόννους		Μέσος ρυθμός μεταβολής %	
		Δεκα- πεντα- ετίας	Πεντα- ετίας	Δεκα- πεντα- ετίας	Πεντα- ετίας
1957	2.642.813				
1958	2.761.074				
1959	2.908.476		- 70.224		- 2,6
1960	2.404.476				
1961	2.469.993				
1962	2.213.879				
1963	2.405.556				
1964	2.348.899	- 85.050	- 82.283	- 3,9	- 3,7
1965	2.175.389				
1966	1.917.547				
1967	1.818.904				
1968	1.837.422				
1969	2.010.623		- 77.472		- 4,3
1970	1.733.510				
1971	1.483.502				

Π Ι Ν Α Κ 2.2.8

ΕΓΧΩΡΙΑ ΠΑΡΑΓΩΓΗ ΚΑΥΣΙΜΩΝ ΕΚ ΕΥΛΟΥ ΑΝΗΓΜΕΝΩΝ
ΕΙΣ ΚΥΒΙΚΑ ΜΕΤΡΑ ΣΤΡΟΓΓΥΛΗΣ ΕΥΛΕΙΑΣ
1957 - 1971

Έτος	Καύσιμα ἐκ εὐλου εἰς μ3 (σ)	Μέση ἔτησια μεταβολή εἰς μ3 (σ)		Μέσος ρυθμὸς μεταβολῆς %	
		Δεκα- πεντα- ετίας	Πεντα- ετίας	Δεκα- πεντα- ετίας	Πεντα- ετίας
1957	4.139.745				
1958	4.315.197				
1959	4.529.994		- 112.359		- 2,7
1960	3.756.132				
1961	3.857.480				
1962	3.449.438				
1963	3.737.391				
1964	3.634.754	- 133.973	- 130.351	- 3,9	- 3,7
1965	3.376.168				
1966	2.978.294				
1967	2.825.281				
1968	2.886.752				
1969	3.114.801		- 122.593		- 4,3
1970	2.688.291				
1971	2.311.544				

Π Ι Ν Α Κ 2.3.1

ΕΓΧΩΡΙΑ ΠΑΡΑΓΩΓΗ ΡΗΤΙΝΗΣ

1957 - 1971

"Έτος	Ρητίνη είς τόννους	Μέση έτησία μεταβολή είς τόννους		Μέσος ρυθμός μεταβολής %	
		Δεκα- πεντα- ετίας	Πεντα- ετίας	Δεκα- πεντα- ετίας	Πεντα- ετίας
1957	27.528				
1958	21.658				
1959	21.274		831		3,3
1960	28.591				
1961	28.215				
1962	25.575				
1963	22.197				
1964	21.913	- 148	- 1.107	- 0,6	- 4,9
1965	20.742				
1966	20.765				
1967	22.931				
1968	23.594				
1969	23.852		359		1,5
1970	23.771				
1971	24.639				

Π Ι Ν Α Κ 2.4.1

ΕΓΧΩΡΙΑ ΠΑΡΑΓΩΓΗ ΡΙΖΩΝ ΕΠΕΙΚΗΣ

1957 - 1971

Έτος	Ρίζαι Επείκης εις τόνους	Μέση έτησια μεταβολή εις τόνους		Μέσος ρυθμός μεταβολής %	
		Δεκα- πεντα- ετίας	Πεντα- ετίας	Δεκα- πεντα- ετίας	Πεντα- ετίας
1957	625				
1958	599				
1959	614		136		18,9
1960	1.280				
1961	965				
1962	909				
1963	1.251				
1964	1.524	134	184	11,5	13,5
1965	2.590				
1966	1.160				
1967	1.367				
1968	2.025				
1969	2.230		230		
1970	2.729				
1971	2.164				11,7

Π Ι Ν Α Ε 2.5.1

ΠΑΡΑΓΩΓΗ ΚΑΙ ΔΙΑΘΕΣΙΣ ΔΑΣΙΚΩΝ ΠΡΟΪΟΝΤΩΝ ΕΚ ΤΗΣ ΔΙ' ΑΥΤΕΠΙΣΤΑΣΙΑΣ
ΚΑΡΠΩΣΕΩΣ ΤΩΝ ΔΗΜΟΣΙΩΝ ΔΑΣΩΝ ΤΗΣ ΧΩΡΑΣ

α/α	Είδος δασικών προϊόντων	Μονάς μετρή- σεως	Παραγωγή		Διάθεσις	
			1970	1971	1970	1971
I.	<u>Τεχνική ξυλεία :</u>					
I.1	Κωνοφόρων	M ³	144.960	160.789	138.239	145.722
I.2	'Οξυάς	"	64.563	73.056	65.178	72.807
I.3	Δρυός	"	5.293	6.659	5.840	5.766
I.4	Λεύκης	"	47.927	71.595	46.226	70.819
I.5	Καστανέας	"	3.774	3.647	4.659	3.307
I.6	Λοιπών ειδών	"	2.536	2.157	1.712	2.446
	Σύνολον	"	269.053	318.003	261.854	300.867
2.	<u>Ξυλεία προς παραγωγήν Μοριοσανίδων</u>					
2.1	Κωνοφόρων	XKM	39.095	38.882	39.095	49.986
2.2	'Οξυάς	"	61.473	70.765	61.473	51.260
2.3	Λεύκης	"	14.957	22.872	14.957	22.041
	Σύνολον	"	115.525	132.459	115.525	123.287
3.	<u>Καυσόξυλα</u>					
3.1	Κωνοφόρων	XKM	36.108	23.037	27.462	27.335
3.2	'Οξυάς	"	125.207	140.263	142.320	164.929
3.3	Δρυός	"	210.948	175.555	207.328	186.809
3.4	Λεύκης	"	47.588	36.833	45.299	35.670
3.5	Καστανέας	"	1.728	1.552	7.016	3.879
3.6	Λοιπών ειδών	"	9.582	6.148	8.664	6.888
	Σύνολον	"	431.161	383.658	438.089	425.510

Παρατηρήσεις : α) Ήσημειώθη αύξησης τής παραγωγής τής τεχνικής ξυλείας κατά τό έτος 1971, κατά 18%.

β) Ήσημειώθη αύξησης κατά 15% τής παραγωγής ξυλείας μοριοσανίδων (έπιλεγείσης έκ καυσοξύλων) κατά τό έτος 1971.

Π Ι Ν Α Κ 2.5.2

ΠΑΡΑΓΩΓΗ ΒΙΟΜΗΧΑΝΙΚΗΣ ΞΥΛΙΑΣ ΔΗΜΟΣΙΩΝ ΔΑΣΩΝ

ΔΙ' ΑΥΤΕΠΙΣΤΑΣΙΑΣ (Κ.Ε.Δ.)

1957 - 1971

Έτος	Όγκος εις μ ³ (σ)	Μέση έτησια μεταβολή εις μ ³ (σ)		Μέσος ρυθμός μεταβολής %	
		Δεκα- πεντα- ετίας	Πεντα- ετίας	Δεκα- πεντα- ετίας	Πεντα- ετίας
1957	66.957				
1958	67.823				
1959	74.274		6.318		8,7
1960	77.990				
1961	93.466				
1962	112.426				
1963	137.043				
1964	127.770	21.427	12.370	23,4	9,4
1965	157.837				
1966	163.878				
1967	152.756				
1968	224.612				
1969	305.048		60.666		25,6
1970	341.833				
1971	397.478				

Π Ι Ν Α Κ 2.5.3

ΠΑΡΑΓΩΓΗ ΚΑΥΣΟΞΥΛΩΝ ΔΗΜΟΣΙΩΝ ΔΑΣΩΝ

ΔΙ' ΑΥΤΕΠΙΣΤΑΣΙΑΣ (Κ.Ε.Δ.)

1957 - 1971

Έτος	Όγκος εις μ3 (σ)	Μέση έτησια μεταβολή εις μ3 (σ)		Μέσος ρυθμός μεταβολής %	
		Δεκα- πεντα- ετίας	Πεντα- ετίας	Δεκα- πεντα- ετίας	Πεντα- ετίας
1957	32.491				
1958	29.548				
1959	71.959		19.619		40,8
1960	101.422				
1961	94.651				
1962	133.471				
1963	141.685				
1964	204.775	18.330	27.894	15,3	16,6
1965	228.397				
1966	229.586				
1967	217.568				
1968	277.829				
1969	276.000		612		0,2
1970	258.697				
1971	230.194				

Π Ι Ν Α Κ 2.5.4

ΔΑΠΑΝΑΙ ΠΡΩΤΟΓΕΝΟΥΣ ΚΑΙ ΔΕΥΤΕΡΟΓΕΝΟΥΣ
ΔΙ' ΑΥΤΕΠΙΣΤΑΣΙΑΣ ΔΑΣΙΚΗΣ ΠΑΡΑΓΩΓΗΣ (Κ.Ε.Δ.)
1957 - 1971

Έτος	Δαπάναι εις χιλιάδας δραχμών	Μέση έτησια μεταβολή εις χιλιάδας δραχμών		Μέσος ρυθμός μεταβολής %	
		Δεκα- πεντα- ετίας	Πεντα- ετίας	Δεκα- πεντα- ετίας	Πεντα- ετίας
1957	24.546				
1958	25.459				
1959	32.384		4.976		17,1
1960	37.042				
1961	43.636				
1962	48.756				
1963	58.029				
1964	69.919	10.973	12.437	27,8	19,8
1965	85.370				
1966	97.270				
1967	104.815				
1968	119.752				
1969	141.884		18.095		14,0
1970	169.812				
1971	170.259				

Π Ι Ν Α Κ 3.2.1

ΠΑΡΑΓΩΓΗ ΚΡΑΤΙΚΩΝ ΔΑΣΙΚΩΝ ΒΙΟΜΗΧΑΝΙΩΝ, ΟΙΚΟΝ. ΕΤΟΥΣ 1971

α/α	Κρατικά Δασικά Βιομηχανία	'Ημέραι λειτουργίας	Πραγμα-τοπολη-θέντα έργα-ς	Κατεργασθείσαι ποσότητες			Παραχθείσαι ποσότητες				Ευλείας μοριοσα-νίδων εις κυβ. μέτρα M3		
				Στρογγύλης Ευλείας εις κυβ. μέτρα M3 (σ)		Εύλου μοριο-σανίδων εις X.K.M.	Πριότητας Ευλείας εις κυβ.μέτρα M3 (π)						
				'Ελάτης	Πεύκης		'Οξύς	Σύνολον	'Ελάτης	Πεύκης		'Οξύς	Σύνολον
1	Λιτοχώρου	302	12.673	350	4.707	11.232	16.289	-	207	3.252	6.706	10.165	-
2	Καλαμπόκας	301	13.888	5.028	6.662	377	12.067	-	3.160	4.110	249	7.519	-
3	Φουρνά	109	4.124	4.715	-	-	4.715	-	3.048	-	-	3.048	-
4	Χρυσοβιτσίου	133	5.359	1.463	1.433	-	2.896	-	903	1.015	-	1.918	-
5	'Αρτεμισίας	189	9.036	1.217	2.160	-	3.377	-	790	1.504	-	2.294	-
6	'Εργοστάσιον Μοριοσανίδων Καλαμπόκας	304	25.300	-	-	-	-	16.930	-	-	-	-	4.981
	Σύνολον	1.338	70.380	12.773	14.962	11.609	39.344	16.930	8.108	9.881	6.955	24.944	4.981

Π Ι Ν Α Ε 3.2.2

ΔΙΑΘΕΣΙΣ ΠΡΟΪΟΝΤΩΝ ΠΑΡΑΧΘΕΝΤΩΝ ΕΙΣ ΚΡΑΤΙΚΑΣ
ΔΑΣΙΚΑΣ ΒΙΟΜΗΧΑΝΙΑΣ ΚΑΤΑ ΤΟ 1971

α/α	Είδη προϊόντων	Μονάς Μετρήσεως	Είς Εμπόριον	Είς Στρατόν	Είς Ο.Σ.Ε.	Είς Δ.Ε.Η.	Είς Δημοσ. Υπηρεσίας	Δι' ανάγκης κατοίκων	Σύνολον
1	Πριστη ξυλελα Έλάτης	κ.μ.	6.847	260	141	-	661	664	8.573
2	Πριστη ξυλελα Πεύκης	"	4.538	1.938	1.506	-	314	373	8.669
3	Πριστη Όξυάς-Φουρνιστή	"	2.907	11	4	-	-	-	2.922
4	Πριστη Όξυάς Λευκή	"	3.103	150	3	-	7	-	3.263
5	Βραχίονες Δ.Ε.Η.	τεμ.	-	-	-	940	-	-	940
6	Στρωτήρες μήκους 1,80	"	-	8.821	54.048	-	-	-	62.869
7	Στρωτήρες μήκους 2,60	"	-	1.301	24.084	-	-	-	25.385
8	Μοριοσανίδες Α.	κ.μ.	3.920	-	-	-	-	-	3.920

Π Ι Ν Α Κ 3.2.3

ΠΡΑΓΜΑΤΟΠΟΙΗΘΕΙΣΑΙ ΔΑΠΑΝΑΙ ΛΕΙΤΟΥΡΓΙΑΣ ΤΩΝ ΚΡΑΤΙΚΩΝ
ΔΑΣΙΚΩΝ ΒΙΟΜΗΧΑΝΙΩΝ ΟΙΚΟΝ. ΕΤΟΥΣ 1971

Δαπάναι εις δραχμάς

α/α	Έγκαταστάσεις	Μισθοί και ήμερομισθία προσωπικού	Άξια ανα- λωθέντων ύλικών και ηλεκτρικής ένεργειας	Διάφορα Δαπάναι	Σύνολον Δαπανών
1	Πριστήριον Λιτοχώρου	2.185.413	430.587	28.650	2.644.650
2	" Καλαμπάνας	2.289.230	595.960	15.000	2.900.190
3	" Φουρνά	813.080	127.811	-	940.891
4	" Χρυσοβιτσίου	1.052.992	31.016	-	1.084.008
5	" Άρτεμης	1.084.396	35.223	13.007	1.132.626
6	Έργαστ. Μορισανίδων	3.296.670	3.296.670	62.000	7.265.422
	Σύνολον	10.721.781	5.127.349	118.657	15.967.787

Π Ι Ν Α Κ 3.2.5

ΠΑΡΑΓΩΓΗ ΠΡΟΣΤΗΣ ΞΥΛΕΙΑΣ
ΥΠΟ ΤΩΝ ΔΗΜΟΣΙΩΝ ΔΑΣΙΚΩΝ ΒΙΟΜΗΧΑΝΙΩΝ
1957 - 1971

Έτος	Όγκος εις μ3 προστής ξύλεας	Μέση έτησια μεταβολή εις μ3 προστής ξύλεας		Μέσος ρυθμός μεταβολής %	
		Δεκα- πεντα- ετίας	Πεντα- ετίας	Δεκα- πεντα- ετίας	Πεντα- ετίας
1957	11.666				
1958	9.838				
1959	10.661		696		6,1
1960	12.927				
1961	13.600				
1962	14.731				
1963	14.335				
1964	12.786	948	455	6,6	3,1
1965	15.991				
1966	16.177				
1967	15.424				
1968	13.988				
1969	21.879		3.192		17,4
1970	26.864				
1971	24.944				

Π Ι Ν Α Ε 4.6.Ι

ΕΘΝΑΙΣΜΟΣ ΕΡΓΑΣΤΗΡΙΩΝ ΚΑΙ ΓΡΑΦΕΙΩΝ

ΙΑΡΥΜΑΤΩΝ ΔΑΣΙΚΩΝ ΕΡΕΥΝΩΝ

1971

α/α	Είδος υλικού	Άξια καταβληθείσα παρά		
		Ι.Δ.Ε.	Τρίτων	Συνολική
I	<u>ΕΠΙΠΛΑ ΚΑΙ ΣΚΕΥΗ</u>			
	Γραφεία, πάγκοι κ.λ.π.	219.610	6.990	226.600
II	<u>ΕΠΙΣΤΗΜΟΝΙΚΑ ΟΡΓΑΝΑ</u>			
	1) Συσκευή ανάδεύσεως διά μηχανικήν ανάλυσιν έδαφών	4.600	-	4.600
	2) Έκνεφελωτής καυστήρος φλογοφωτομέτρου	2.500	-	2.500
	3) Συγκρότημα λήψεως μικροσκοπιών φωτογραφιών μετά έξαρτημάτων	26.993	-	26.993
	4) Συσκευή περιστροφής δοκιμαστικών σωλήνων	4.500	-	4.500
	5) Ηλεκτροκίνητος ύπολογιστική μηχανή	80.000	-	80.000
	6) Πυξίς μετά κλισιμέτρου	2.850	-	2.850
	7) Βιολογικός θερμοστάτης μετά έξαρτημάτων	136.620	-	136.620
	8) Καθοδική λυχνία άσβεστίου Σπεντο- φωτομέτρου	4.700	-	4.700
	9) Καθοδική λυχνία μαγνησίου Σπεντο- φωτομέτρου	4.700	-	4.700
	10) Πελάμετρον τσέπης	-	4.570	4.570
	11) Άσβεστόμετρον έπιτραπέζιον	-	2.500	2.500
	12) Κόσκινα πρότυπα ASTM τεμάχια 8	4.660	-	4.660
	13) Συσκευή πλύσεως πιπετών	2.000	-	2.000
	14) Παχύμετρα μετρήσεως κορμών δένδρων	4.575	-	4.575
	15) Μαγνητικός άμαδευτήρ μετά θερμ. πλακός	3.750	-	3.750
	16) Συσκευή δονητοϋ	1.730	-	1.730
		284.178	7.070	291.248

α/α	Είδος ύλιμου	Άξια καταβληθείσα παρά		
		Ι.Δ.Ε.	Τρίτων	Συνολική
III	<u>ΚΤΙΡΙΑ ΚΑΙ ΠΑΡΑΠΗΓΜΑΤΑ</u> Εύλινοι οίκισμοι διαστάσ. 2,00Χ1,00 Χ1,00 τεμάχια (7) έπτά	21.000	-	21.000
IV	<u>ΑΥΤΟΚΙΝΗΤΑ ΤΡΑΚΤΕΡ Κ.Τ.Α.</u>			
	1) Έλκυστήρ φορτωτής Ευλείας TIMBERSACK	516.420	-	516.420
	2) Προωθητήρ γωνιαός CATERPILER D5	831.720	-	831.720
	3) Μηχανικόν συγκρότημα συλλογής καί σύρσεως Ευλείας AGRIA WERKE	-	115.000	115.000
	4) Έρπύστρια AGRIA WERKE	-	9.785	9.785
	5) Συσσωρευτάι τεμ. (3) τρία	2.125	-	2.125
	6) Έλαστικά έπίσωτρα τεμάχια (21)	17.536	-	17.536
	7) Κλειδιά διάφορα	275	-	275
		1.368.076	124.785	1.492.861
	<u>ΑΝΑΚΕΦΑΛΑΙΩΣΙΣ</u>			
I	ΕΠΙΠΛΑ ΚΑΙ ΣΚΕΥΗ	219.610	6.990	226.600
2	ΕΠΙΣΤΗΜΟΝΙΚΑ ΟΡΓΑΝΑ	284.178	7.070	291.248
3	ΚΤΙΡΙΑ ΚΑΙ ΠΑΡΑΠΗΓΜΑΤΑ	21.000	-	21.000
4	ΑΥΤΟΚΙΝΗΤΑ ΤΡΑΚΤΕΡ Κ.Τ.Α.	1.368.076	124.785	1.492.861
	Γενικόν Σύνολον	1.892.864	138.845	2.031.709

Π Ι Ν Α Κ 4.6.2

ΠΡΑΓΜΑΤΟΠΟΙΗΘΕΙΣΑΙ ΔΑΠΑΝΑΙ ΔΑΣΟΛΟΓΙΚΩΝ ΕΡΕΥΝΩΝ

1957 - 1971

Έτος	Δαπάναι εις χιλιάδας δραχμῶν	Μέση ἔτησία μεταβολή εις χιλιάδας δραχμῶν		Μέσος ρυθμός μεταβολῆς %	
		Δεκα- πεντα- ετίας	Πεντα- ετίας	Δεκα- πεντα- ετίας	Πεντα- ετίας
1957	425				
1958	513				
1959	621		83		15,3
1960	708				
1961	744				
1962	825				
1963	2.185				
1964	5.431	1.138	989	30,3	37,5
1965	4.339				
1966	4.695				
1967	4.597				
1968	8.371				
1969	12.888		3.022		33,0
1970	17.661				
1971	14.151				

Π Ι Ν Α Κ 4.6.3

ΠΡΟΣΩΠΙΚΟΝ ΓΙΑΡΥΜΑΤΩΝ ΔΑΣΙΚΩΝ ΕΡΕΥΝΩΝ
ΚΑΤΑ ΤΟ 1971

α/α	Ίδρύματα Έρευνών	Μόνιμον τακτικόν προσωπικόν	Έπί σχέσει εργασίας Ίδιωτικού Δικαίου
1	Ίνστιτούτον Δασικών Έρευνών	Δασολόγοι	12 Δασολόγοι 5
		Δασοκόμοι	11 Μαθηματικός 1
		Φυσιολογώσται	2 Δασοκόμοι 4
		Χημικός	1 Διοικητικοί- 5
		Γεωπόνος	1 Μεταφρασταί 5
		Διοικητικοί- Λογιστιοί- Παρασκευασταί- Μεταφρασταί	16 'Οδηγοί αυτοκ/των 8
		'Οδηγοί αυτοκ/των	2 Φύλακες- Καθαριστριαί- Έργαται εργαστηρίων 13
2	Κέντρον Δασικών Έρευνών Βορείου Ελλάδος	Δασολόγοι	8 Δασολόγοι 1
		Δασοκόμοι	7 'Οδηγός αυτοκ/του 1
		Φυσιολογώσται	2
		Χημικός	1
		Διοικητικός- Λογιστικός- Μεταφρασταί- Παρασκευασταί	9
3	Σταθμός Δασικών Έρευνών Θεσσαλίας	Δασολόγος	1
		Δασοκόμος	1
4	Σταθμός Δασικών Έρευνών Στερ. Ελλάδος	Δασολόγος	1
		Δασοκόμος	1
5	Σταθμός Δασικών Έρευνών Τριπόλεως	Δασολόγος	1
		Δασοκόμοι	2

Σημ. : Οί δασολόγοι καί δασοκόμοι τών Σταθμών δασικών έρευνών παραλλήλως ήσχολούντο καί μέ τās εργασίας, οί μέν τοῦ Σταθμοῦ Θεσσαλίας, τῆς Διευθύνσεως Δασών τῆς Περιφερειακῆς Διοικήσεως Θεσσαλίας, οί δέ ἄλλοι ἀντιστοίχως, τών Διευθύνσεων Φθιώτιδος καί Ἀρκαδίας.

H I N A E 4.7.1
 ΕΜΠΕΙΡΟΓΝΩΜΟΝΕΣ ΚΑΙ ΣΥΜΒΟΥΛΟΙ ΜΕΤΑΚΛΗΘΗΝΤΕΣ ΕΝ ΤΩ ΠΛΑΙΣΙΩ
 ΤΟΥ ΕΡΓΟΥ U.N.D.P./FAO/GRE : 20/230
 1967 - 1971

α/α	Όνοματε- πώνυμον	Τίτλος	'Αντικείμενον ἀποστολής	Τῆς ἀποστολής		Διάρκεια εἰς μήνας
				"Ἐναρξίς	Λήξις	
1	DEBAZAC	Ἐμπειρογνώμων	Δ/ντῆς τοῦ ἔργου δασική οἰκολογία - Ἀναδάσώσεις	1.1.67	21.7.72	65
2	ANDERSON	Σύμβουλος	'Επί θεμάτων δασικής ὑδρολογίας	'Ιούλιος 1968	'Ιούλιος 1968	2
3	ARVERSEN	Ἐμπειρογνώμων	'Επί θεμάτων δασικής ἐργασίας	12.1.69	14.3.69	2
4	BIBLIS	Σύμβουλος	'Επί θεμάτων τεχνολογίας τοῦ ξύλου	31.8.70	31.12.70	4
5	BISWEL	"	'Επί τῆς διαχειρίσεως βοσκοτόπων	16.4.70	16.6.70	3
6	BLAIN	"	'Επί τῆς τεχνολογίας τοῦ ξύλου (πρίσις-ἐθήρασις)	1969	1970	2
7	BRATT	Ἐμπειρογνώμων	'Επί τῆς ἀναπτύξεως δασικῶν βιομηχανικῶν	1.7.71	30.6.72	12
8	CAMPREDON	Σύμβουλος	Τεχνολογία τοῦ ξύλου καί ἀνάπτυξις δασ.βιομηχανικῶν	20.10.67	5.11.67	0,50
9	CASAMAJOR	"	'Επί τῶν πυρκαϊῶν τῶν δασῶν	1.4.71	31.5.71	2
10	COOLING	Ἐμπειρογνώμων	'Επί τῶν φυτειῶν ταχυαυξῶν δασοπονικῶν εἰδῶν	1.7.68	30.6.71	36
11	DESAUNETTES	"	'Επί τῶν δασικῶν ἔδαφῶν	1.3.68	1.3.70	24
12	DUCHAUFOUR	Σύμβουλος	'Επί τῶν δασικῶν ἔδαφῶν	12.8.69	1.9.69	1
13	FONDRONNIER	"	'Επί τῆς τεχνολογίας τοῦ ξύλου (ἐκτίλιξις)	7.8.69	31.8.69	0,75
14	FRASER	"	'Επί τῆς διαχειρίσεως τῶν φυτειῶν	15.1.72	15.4.72	3
15	HEEDE	Ἐμπειρογνώμων	'Επί τῆς δασικής ὑδρολογίας	1.8.68	1.8.70	24
16	JEFFERS	Σύμβουλος	'Επί τῶν στατιστικῶν ἐρευνῶν	19.6.68	10.7.68	0,50
17	GRITCHFIELD	"	'Επί τῆς βελτιώσεως τῶν δασικῶν δένδρων	5.5.68	17.6.68	1,50
18	KO	"	'Επί τῆς δενδρομετρίας	5.3.70	30.4.70	2
19	KURT	"	'Επί τῆς δασικής πολιτικῆς καί τοῦ σχεδιασμοῦ τῶν ἐρευνῶν	1971	1972	3

ΚΑΤΗΓΟΡΙΑ	Τίτλος	'Αντικείμενον αποστολής	Τῆς αποστολῆς		Διάρκεια εἰς μῆνας
			'Ἐναρξίς	Λήξις	
ΠΡΟΓΡΑΜΜΑΤΑ	'Ἐμπειρογνώμων	'Ἐπὶ τῶν δασικῶν ἐργασιῶν	17.10.71	28.11.71	1,50
	Σύμβουλος	'Ἐπὶ τῆς βελτιώσεως τῶν βοσκοτόπων	3.7.70	3.9.70	2
	"	'Ἐπὶ τῆς καλλιέργειας τῆς ἑυκαλύπτου	7.70	8.70	1,25
	"	'Ἐπὶ τῆς βελτιώσεως τῶν δασικῶν δένδρων	4.69	5.69	0,75
	"	'Ἐπὶ τῆς λευκοκαλλιέργειας	3.69	4.69	0,75
	"	'Ἐπὶ τῆς φηραματοπονίας	2.72	3.72	0,75
	"	'Ἐπὶ τῆς διαχειρίσεως τῶν δασῶν	3.69	4.69	1
	"	'Ἐπὶ τῶν δασικῶν ἐργασιῶν	1968	1971	2
	"	'Ἐπὶ τῶν δασικῶν ἐργασιῶν	10.69	12.69	2,50
	"	'Ἐπὶ τῶν δασικῶν ἐργασιῶν	3.69	4.69	2,10
	"	'Ἐπὶ τῶν δασικῶν ἐργασιῶν	7.67	1.68	2
	ΠΡΟΓΡΑΜΜΑΤΑ	Σύμβουλος	'Ἐπὶ τῆς δασικῆς οἰκονομίας	15.9.70	18.11.70
'Ἐμπειρογνώμων		'Ἐπὶ τῶν δασικῶν ἐργασιῶν	11.5.69	30.7.69	3
"		'Ἐπὶ τῶν στατιστικῶν ἐρευνῶν	19.7.70	19.7.71	13,50
	"	'Ἐπὶ τῶν ἐθνικῶν δρυμῶν καὶ δασῶν ἀναφυχῆς	1971		6
					229,35

Π Ι Ν Α Κ 4.7.2

ΥΠΟΤΡΟΦΙΑΙ ΧΟΡΗΓΗΣΕΙΣ ΕΙΣ ΔΑΣΟΛΟΓΟΥΣ ΕΝ ΤΩ ΠΑΙΣΙΩ

ΤΟΥ ΕΡΓΟΥ U.N.D.P./FAO/GRE : 20/230

1967 - 1971

α/α	Όνοματεπώνυμον	Αντικείμενον υποτροφίας	Χώρα μεταβάσεως	Τῆς υποτροφίας		
				Έναρξις	Λήξις	Διάρκεια εἰς μῆνας
I	Κατσάνος Ἀγαμέμνων	Ἐκπαιδευτικόν ταξίδιον δι' ἐνημέρωσιν ἐπὶ τῆς ἐργανώσεως τῶν δασικῶν ἐρευνῶν εἰς Ἰταλίαν, Ἑλβετίαν καὶ συμμετοχὴ εἰς Συμπόσιον Ἑυρωπαϊκῆς Ἐπιτροπῆς Δασῶν	Ἑλβετία Ἰταλία	1.5.68	27.5.68	0,8
2	Καραμήτρος Εὐάγγελος	Ὁμοίως ὡς ἄνω καὶ συμμετοχὴ εἰς ὁμάδα ἐργασίας ἐπὶ τῆς διευθετήσεως χειμάρρων	Ὁμοίως	1.5.68	6.6.68	1,2
3	Κατενίδης Κων/νος	Ἐπιμόρφωσις εἰς Νορβηγίαν καὶ Ἑλβετίαν ἐπὶ τῶν δασικῶν ἐργασιῶν καὶ δασικῶν μεταφορικῶν ἐγκαταστάσεων	Νορβηγία Ἑλβετία	6.5.68	3.7.68	2
4	Κότσιας Ἀγαθ. (Δασοκόμος)	Ὁμοίως ὡς ἄνω	"	6.5.68	13.6.68	1,3
5	Στεφούλης Νικόλαος	Ὁμοίως ὡς ἄνω	"	6.5.68	13.6.68	1,3
6	Μαυρομάτης Γεώργιος	Ἐπιμόρφωσις εἰς δασικὴν οἰκολογίαν	Γαλλία	8.5.69 10.2.71	5.7.69 19.4.71	4,3
7	Ἀναγνωστόπουλος Κων/νος	Ἐπιμόρφωσις εἰς τὴν δασικὴν στατιστικὴν	Η.Π.Α. Καναδάς Γαλλία	27.4.69 6.9.70	27.7.69 13.9.70	3,2
8	Πανέτσος Κων/νος	Ἐπιμόρφωσις εἰς τὴν βελτίωσιν τῶν δασοπονικῶν εἰδῶν	Η.Π.Α.	25.6.69	10.9.69	2,5
9	Γαρυφαλλος Ἰωάννης	Ἐπιμόρφωσις εἰς τὴν λευκοκαλλιέργειαν	Ἰταλία Γαλλία	7.5.70	28.6.70	1,6
10	Τσιτσώνης Κίμων	Ἐπιμόρφωσις εἰς τὴν λευκοκαλλιέργειαν	Βέλγιον	7.5.70	28.6.70	1,6
II	Παπαναστάσης Βασίλειος	Ἐπιμόρφωσις εἰς τὴν διαχειρίσιν καὶ βελτίωσιν βοσκοτόπων	Η.Π.Α.	7.9.70	7.9.72	30

α/α	Όνοματεπώνυμον	Αντικείμενον υποτροφίας	Χώρα μεταβίβασης	Πής υποτροφίας			Διάρκεια εις μήνας
				Έναρξις	Λήξις	Μήνας	
12	Μαντζάρης Δημήτριος	Έπιμόρφωσις εις τήν βελτίωσιν τών δασοπονικών ειδών	Η.Π.Α.	15.1.70	15.7.72	36	
13	Σιδερίδης Δημοσθένης	Συμμετοχή εις Σύνοδον έπιτροπής Μεσογειακών δασικών έρευνών	Πουρκία	25.9.70	9.10.70	0,5	
14	Δαμαλάς Γεώργιος	Έπιμόρφωσις εις δασικήν οίκονομίαν	Η.Π.Α.	12.7.71	12.7.73	24	
15	Παπαμίχος Νικόλαος	Έπιμόρφωσις εις τήν δασικήν έδαφολογίαν	Άγγλία	29.9.71	29.9.72	12	
16	Παναγιωτίδης Νικόλαος	Έκπαιδευτιών ταξίδιον δι' έντημέρων εις δασικήν διαχειριστικήν	Γαλλία, Έλβετία, Γερμανία, Σουηδία	21.9.71	18.11.71	2	
17	Σαγιός Ευστάθιος	Έπιμόρφωσις εις τεχνολογίαν τού ξύλου	Γαλλία	1.2.71	30.10.71	9	
18	Άλεξανδρής Σωτήριος	Συμμετοχή εις Συμπόσιον επί τών δασικών έδαφών	Γερμανία	12.12.71	18.12.71	0,2	
19	Βουζαράς Άλέξανδρος	Έπιμόρφωσις εις δασικήν υδρολογίαν	Η.Π.Α.	13.1.72	13.1.74	24	
20	Μεγαλόφωνος Κων/νος	Δι' έπιμόρφωσιν εις καταπολέμησιν πυρκαυδών τών δασών	Η.Π.Α.	1972	1974	18	
21	Ευσταθιάδης Νικόλαος	Δι' έπιμόρφωσιν εις δασικώς βιομηχανίας	Η.Π.Α.	1972	1974	24	
						199,5	

Π Ι Ν Α Κ 4.8.1
ΠΡΑΓΜΑΤΟΠΟΙΗΣΙΜΕΣ ΔΑΠΑΝΕΣ
ΕΘΝΙΚΗΣ ΑΠΟΓΡΑΦΗΣ ΔΑΣΩΝ
1967 - 1971

"Ετος	Δαπάναι εις χιλ. δραχμών	Μέση έτησια μεταβολή εις χιλ. δραχμών	Μέσος ρυθμός μεταβολής %
1967	2.255		
1968	498		
1969	738	- 452	- 84,4
1970	298		
1971	97		

Π Ι Ν Α Κ 4.9.Ι

ΠΡΑΓΜΑΤΟΠΟΙΗΣΕΙΣ ΕΡΓΩΝ ΥΠΟ ΤΟΥ ΕΡΓΑΣΤΗΡΙΟΥ
ΟΡΘΟΦΩΤΟΧΑΡΤΟΓΡΑΦΗΣΕΩΣ

1966 - 1971

Έτος	Παραγωγή δασικών ορθοφωτοχαρτών I : 20.000	
	Αριθμός φύλλων	Καλυφθείσα Έκτασις εις στρέμματα
1965	-	-
1966	17	1.623.000
1967	17	1.623.000
1968	20	1.910.000
1969	18	1.719.000
1970	24	2.292.000
1971	33	2.388.000
	129	11.555.000

Π Ι Ν Α Κ 5.2.1
 ΜΕΤΕΚΠΑΙΔΕΥΘΕΝΤΕΣ ΔΑΣΟΛΟΓΟΙ ΕΙΣ ΑΛΛΟΔΑΙΗΝ
 ΔΙΑΡΚΕΙΑ ΕΚΠΑΙΔΕΥΣΗΣ ΑΝΩ ΤΩΝ ΕΞ (6) ΜΗΝΩΝ

α/α	Όνοματεπώνυμον	Προέλευσις υποτροφίας	Διάρκεια υποτρο- φίας εις μήνας	Τόπος υποτροφίας	Θέμα υποτροφίας
1	Άναγνωστόπουλος Δρόσος	Ι.Κ.Υ.	36	Η.Π.Α.	Δασική φωτογραμμετρία
2	Άναγνωστόπουλος Κων/νος	Ο.Η.Ε.- F.A.O.	22	Άγγλα-Η.Π.Α.	Δασική στατιστική-Απογραφή δασών- Δασική έρευνα
3	Αλεξανδρής Σωτήριος	Ι.Κ.Υ.	30	Αυστρία	Δασική έδαφολογία
4	Αστέρης Δημήτριος	Γαλλική Κυβέρνησις	42	Γαλλία-Βέλγιον	Δασική έδαφολογία
5	Γαρυφαλος Ίωάννης	F.A.O.	36	Ιταλία-Γαλλία Βέλγιον	Τεχνολογία του ξύλου - Λευκοκαλλιέργεια
6	Γώγος Αντώνιος	Ο.Ο.Σ.Α.	24	Βέλγιον	Έδαφολογία
7	Δροκάλης Ίωάννης	Ο.Ο.Σ.Α.	12	Άγγλα	Άναδασώσεις
8	Δεληθόος Δημήτριος	Ο.Ο.Σ.Α.	10	Άγγλα	Δασική έδαφολογία
9	Δεληπορανίδης Νικόλαος	Ο.Ο.Σ.Α.	10	Άγγλα	Άναδασώσεις
10	Εύσταθιάδης Σπυρίδων	Υπουργ.Συντονισμού	12	Γαλλία	Φυτοπαθολογία - Δασοκομική
11	Εύθυμου Θεόδωρος	Ο.Ο.Σ.Α.	20	Ιταλία	Ήξελιξις λεύκης - Δασοκομική
12	Κουκουμπής Δημήτριος	Ο.Ο.Σ.Α.	10	Ιταλία	Άγροτική οικονομία και προγραμματισμός
13	Καρτάσης Ίωάννης	Γιουγκ.Κυβέρνησις, Γαλλική Κυβέρνησις	36	Γιουγκοσλαβία Γαλλία	Βιομηχανία ξύλου - Ίχθυοπονία
14	Κλώσας Αλέξανδρος		34	Γαλλία	Θηραματική οικονομία - Ίχθυοπονία γλυκέων υδάτων
15	Κατσάνος Όρέστης		10	Ιταλία-Γαλλία	Άγροτική οικονομική και προγραμματισμός
16	Κατενίδης Κων/νος	F.A.O.	34	Σουηδία, Νορβηγία	Τεχνολογία κυτταρίνης και χάρτου - Μηχανοποιήσις τών δασικών μεταποιήσεων

α/α	Όνοματεπώνυμον	Προέλευσις υποτροφίας	Διάρκεια υποτρο- φίας εις μήνας	Ήδος υποτροφίας	Θέμα υποτροφίας
17	Κωνσταντίνης Παναγιώτης	Ήταλική Κυβέρνησις Ο.Ο.Σ.Α.	10	Ήταλία	Προγραμματισμός - Αναδασώσεις
18	Καραμήτρος Ευάγγελος	Ι.Κ.Υ. - Γαλλική Κυβέρνησις	48	Βέλγιον-Γαλλία	Όρεινή ύδρονομική
19	Καραβαγγέλης Χρήστος	Ο.Ο.Σ.Α.	21	Ήταλία	Οικονομική ανάπτυξις ύπαθρου- Αναδασώσεις
20	Μίστρας Χριστόφορος	Ήταλική και Γαλλική Κυβέρνησις	9	Ήταλία και Γαλλία	Άγροτική οικονομία
21	Μαυρομάτης Γεώργιος	Ι.Κ.Υ.- Φ.Α.Ο.	14	Γαλλία	Δασική οικολογία - Φυτοκοινωνιολογία
22	Μπαράκλης Ευάγγελος	Ήταλική Κυβέρνησις	24	Ήταλία	Δασικά μεταφορικά έργαταστάσεις
23	Νάιος Γεώργιος	Γ. Βουγιούκου	36	Η.Π.Α.	Έδαφολογία
24	Νικολαΐδης Μιχαήλ	Ι.Κ.Υ.	22	Άγγλία	Φυσιολογία φυτού
25	Παπούλιας Ήάννης	Ι.Κ.Υ.	24	Αυστρία	Όρεινή ύδρονομία
26	Παπαλεξίου Ναπολέων	Ήδίαισις δαπάναις	22	Η.Π.Α.	Τεχνολογία του ξύλου
27	Παπαμήχος Νικόλαος	Φ.Α.Ο.	41	Άγγλία-Γαλλία Ήταλία-Η.Π.Α.	Δασική έδαφολογία
28	Παναγιωτίδης Νικόλαος	Σ. Χλωροϋ	40	Γερμανία	Δασική διαχειριστική, αποδοτική οικονομική
29	Παπαμιχαήλ Πέτρος	Σ. Χλωροϋ	36	Γαλλία	Τεχνολογία του ξύλου
30	Πανέτσος Κων/νος	Σ. Χλωροϋ	40	Η.Π.Α.	Γενετική
31	Παρδάλης Κων/νος	Ο.Ο.Σ.Α.	10	Γαλλία	Οικονομικός προγραμματισμός και άγροτική ανάπτυξις
32	Πήττας Αντώνιος	Ο.Ο.Σ.Α.	10	Η.Π.Α.	Διαχειριστις όρεινων βροσκοτόπων
33	Ρουμανιάς Λάμπρος	Ι.Κ.Υ.	40	Η.Π.Α.	Δασοκομική

α/α	Όνοματεπώνυμον	Προέλευσις υποτροφίας	Διάρκεια υποτρο- φίας εις μήνας	Τόπος υποτροφίας	Θέμα υποτροφίας
34	Σόλτας Σωτήριος	'Αμερ. Κυβέρνησις	12	Η.Π.Α.	Διαχειρίσις και βελτίωσις βοσκοτόπων
35	Σιδερλίδης Δημοσθένης	UNRRA - F.A.O.	21	Η.Π.Α.	'Υλοτομικαί έργασίαι - Τεχνολογία του ξύλου- Προγραμματισμός ανάπτυξεως δασών και δασικών βιομηχανιών
36	Σαγιαῖς Ευστάθιος	F.A.O.	9	Γαλλία	Τεχνολογία του ξύλου
37	Πσιτσώνης Κίμων	"Εργον 230	8	Γαλλία-Ιταλία Βέλγιον	Δευκοκαλλιέργεια
38	Τζουμάκης Γεώργιος	'Αμερ. Κυβέρνησις	10	Η.Π.Α.	Διαχειρίσις και βελτίωσις βοσκοτόπων
39	Τόλης 'Αθανάσιος	Σουηδ. Κυβέρνησις-	36	Σουηδία	Δασική Οικονομική
40	Τουρνάς 'Αθανάσιος	Τεχνική Βοήθεια	18	Σουηδία	Δομή ξύλου
41	Φρατζής Νικόλαος	Γαλλική Κυβέρνησις	9	Γαλλία	Οικονομική ανάπτυξις - Προγραμματισμός

Π Ι Ν Α Κ 5.2.2

ΜΕΤΕΚΠΑΙΔΕΥΘΕΝΤΕΣ ΛΑΣΟΛΟΓΟΙ ΕΙΣ ΑΛΛΟΔΑΠΗΝ
ΔΙΑΡΚΕΙΑ ΕΚΠΑΙΔΕΥΣΕΩΣ ΜΕΧΡΙ ΕΞ (6) ΜΗΝΩΝ

α/α	Όνοματεπώνυμον	Προέλευσις υποτροφίας	Διάρκεια υποτρο- φίας εις μήνας	Τόπος υποτροφίας	Θέμα υποτροφίας
1	Βαλαβάνης Κρίτων	Σύμβ. ΡΡΑ 240-19	3	Ίταλία	Διευθέτησις χειμάρρων
2	Ζάχαρης Αστέριος	Σύμβ. 32107/66	3	Πολωνία	Τεχνολογία παραγωγής και πρίσεως ξύλου
3	Θέμελης Ίωάννης	Ο.Ο.Σ.Α.	1	Έλβετία	Όρεινή οίκονομια
4	Κωνσταντίνου Σικράτης	Γαλλική Κυβέρνησις	2	Ίράν	Διαχειρίσις όρεινών βοσκοτόπων
5	Κατσάρπας Δημήτριος	Έλλην. Κυβέρνησις	6	Γαλλία	Εύλινα μέσα συσκευασίας φρούτων
6	Κομινίδης Γρηγόριος	Ο.Ο.Σ.Α.	6	Ίταλία	Οίκονομική ανάπτυξις
7	Μαρμαράς Νικόλαος	ΑΜΑΓ	6	Ίταλία	Άσθένεια ταχυκυβίων ειδών
8	Μαργαρόπουλος Παναγιώτης	ΑΜΑΓ	6	Η.Π.Α.	Δεκάκαι άπορροής. Συντήρησις έδαφών Άναδασώσις - Δασική Υδρολογία- Διαχειρίσις βοσκοτόπων
9	Μαστρογιαννάκης Ήρακλής	Γαλλική Κυβέρνησις	3	Γαλλία	Φωτογραμμετρία
10	Πενέγου Αλέξανδρος	Ύπουργ. Έμπορίου λογ/σμός Παρακα- τημάτων ρητινικών προϊόντων	2	Η.Π.Α.	Ρητινοκαλλιέργεια
11	Σπανός Εύθύμιος	Ίδρυμα Βορείου Εύβοίας	1 1/2	Ίταλία-Έλβε- τία-Γαλλία	Παρακολούθησις συγχρόνων μεθόδων και έργασιών εις δασικούς τομείς
12	Σούλης Βασίλειος	Ύπ. Συντονισμού	5	Ίταλία- Αύστρια- Βουλγαρία	Γενικά μαθήματα δασών
13	Σιαμίδης Φίλιππος	Σύμβ. 31024/66	6	Ούγγαρια	Τεχνολογία παραγωγής του ξύλου
14	Τόλης Γεώργιος	Ύπ. Συντονισμού	6	Αύστρια	Ίχθυοκαλλιέργεια-τεστροφοκαλλιέργεια

Π Ι Ν Α Κ 5.2.2α

ΥΠΑΛΛΗΛΟΙ ΤΗΣ ΓΕΝΙΚΗΣ ΔΙΕΥΘΥΝΣΗΣ ΔΑΣΩΝ
ΕΥΡΕΣΚΟΜΕΝΟΙ ΕΝ ΤΗ ΑΛΛΟΔΑΠΗ ΠΡΟΣ ΜΕΤΕΚΠΑΙΔΕΥΣΙΝ

α/α	Όνοματεπώνυμον	Ίδιότης	Διάρκεια εις μήνας	Αντικείμενον έπιμορφώσεως	Χρονολογία		Πηγή χρηματοδο- τήσεως
					Ενάρξεως	Λήξεως	
1	Βασ. Παπαναστάσης	Δασολόγος	30	Βελτώσεις Βοσποτόπων	7.9.70	7.9.72	Ο.Η.Ε.
2	Δημ. Ματζής	"	30	Δασική Γενετική	15.1.70	15.7.72	Ο.Η.Ε.
3	Νικ. Παπαμίχος	"	12	Δασική Έδαφολογία	27.9.71	27.9.72	Ο.Η.Ε.
4	Γ. Δαρμαλάς	"	24	Δασική Οίκονομική	12.7.71	12.7.73	Ο.Η.Ε.
5	Α. Βουζαράς	"	24	Δασική Ύδρολογία	13.1.72	13.1.74	Ο.Η.Ε.
6	Κ. Κασσιός	"	24	Δασοπονία περιβάλλοντος	10.9.70	10.9.72	Ι.Κ.Υ.
7	Σωτ. Ξενόπουλος	"	12	Εντομολογία-Φυτοπαθολογία	30.9.71	30.9.72	Ο.Ο.Σ.Α.
8	Β. Παντέλας	"	9	Οίκον. Προγραμματισμός (Γεωργ. Ανάπτυξις)	Όκτ.71	30.6.72	Γαλλικής Κυβερνήσεως
9	Αλκ. Παρασκευαστούλου	Φυσιογνώ- στρια	18	Ανατομία ξύλου	12.4.72	12.10.73	Ο.Ο.Σ.Α.

Π Ι Ν Α Κ 5.2.2β

ΔΑΣΟΛΟΓΟΙ ΤΥΧΟΝΤΕΣ ΥΠΟΤΡΟΦΙΑΣ
ΚΑΙ ΜΗ ΑΝΑΧΩΡΗΣΑΝΤΕΣ ΕΙΣΕΤΙ

α/α	Όνοματεπώνυμον	Αντικείμενον έπιμορφώσεως	Διάρκεια εις μήνας	Τόπος Υποτρο- φίας	Προέ- λευσις Υποτρο- φίας
1	Κων/νος Μεγαλόφωνος	Αντιπυρική προστασία δασών	18	Η.Π.Α.	Ο.Η.Ε.
2	Νικόλαος Εύσταθιάδης	Δασικαί βιομηχανίαι	24	Η.Π.Α.	Ο.Η.Ε.
3	Ελένη Μιχαλοπούλου	Φυτοπαθολογία-Έντομολογία	10	Αγγλία	Ο.Η.Ε.

Π Ι Ν Α Κ 5.2.3

ΠΡΑΓΜΑΤΟΠΟΙΗΘΕΙΣΑΙ ΔΑΠΑΝΑΙ ΔΑΣΙΚΩΝ ΕΦΑΡΜΟΓΩΝ

ΚΑΙ ΕΚΠΑΙΔΕΥΣΕΩΣ

1967 - 1971

Έτος	Δαπάναι εις χιλ. δραχμῶν	Μέση ἔτησια μεταβολή εις χιλ. δραχμῶν	Μέσος ρυθμός μεταβολῆς %
1967	2.841		
1968	1.824		
1969	1.719	- 131	- 6,2
1970	1.668		
1971	2.264		

Π Ι Ν Α Κ 6.Ι.Ι

ΣΥΝΟΛΟΝ ΕΣΟΔΩΝ ΕΚ ΤΩΝ ΔΑΣΩΝ ΤΟΥ Κ.Τ.Γ.Κ. ΚΑΙ ΔΑΣΩΝ

1957 - 1971

Έτος	Έσοδα εις χιλιάδας δραχμών	Μέση έτησια μεταβολή εις χιλιάδας δραχμών		Μέσος ρυθμός μεταβολής %	
		Δεκα- πεντα- ετίας	Πεντα- ετίας	Δεκα- πεντα- ετίας	Πεντα- ετίας
1957	132.774				
1958	139.307				
1959	121.920		3.531		2,6
1960	141.589				
1961	149.287				
1962	168.199				
1963	179.390				
1964	182.810	16.632	13.238	9,3	7,2
1965	213.748				
1966	217.212				
1967	229.740				
1968	271.774				
1969	303.573		35.431		12,7
1970	327.973				
1971	378.796				

Π Ι Ν Α Κ 6.1.2

ΕΣΟΔΑ Κ.Τ.Γ.Κ. ΚΑΙ ΔΑΣΩΝ ΕΚ ΤΗΣ ΔΙ'ΑΥΤΕΠΙΣΤΑΣΙΑΣ
ΕΚΜΕΤΑΛΛΕΥΣΕΩΣ ΤΩΝ ΔΗΜΟΣΙΩΝ ΔΑΣΩΝ (Κ.Ε.Δ.)
1957 - 1971

Έτος	Έσοδα εις χιλιάδας δραχμών	Μέση έτησια μεταβολή εις χιλιάδας δραχμών		Μέσος ρυθμός μεταβολής %	
		Δεκα- πεντα- ετίας	Πεντα- ετίας	Δεκα- πεντα- ετίας	Πεντα- ετίας
1957	45.994				
1958	54.469				
1959	49.657		6.903		12,9
1960	65.958				
1961	74.763				
1962	93.106				
1963	97.818				
1964	103.977	14.132	1.220	17,3	11,7
1965	128.550				
1966	138.744				
1967	145.599				
1968	165.180				
1969	192.817		29.102		16,4
1970	217.015				
1971	265.191				

Π Ι Ν Α Κ 6.1.3

ΕΣΟΔΑ Κ.Τ.Γ.Κ. ΚΑΙ ΔΑΣΩΝ ΕΞ ΑΔΕΙΩΝ ΘΗΡΑΣ

1957 - 1971

Έτος	Έσοδα εις χιλιάδας δραχμών	Μέση έτησια μεταβολή εις χιλιάδας δραχμών		Μέσος ρυθμός μεταβολής %	
		Δεκα- πεντα- ετίας	Πεντα- ετίας	Δεκα- πεντα- ετίας	Πεντα- ετίας
1957	9.550				
1958	9.495				
1959	11.484		756		7,3
1960	11.381				
1961	12.386				
1962	12.661				
1963	13.156				
1964	16.885	3.589	2.234	13,9	14,8
1965	19.263				
1966	20.777				
1967	22.364				
1968	43.967				
1969	52.293		8.443		21,0
1970	54.464				
1971	59.329				

Π Ι Ν Α Κ 6.1.4

ΕΣΟΔΑ Κ.Τ.Γ.Κ. ΚΑΙ ΔΑΞΩΝ ΕΚ ΦΟΡΩΝ, ΜΙΣΘΩΜΑΤΩΝ, Κ.Α.Π.
1957 - 1971

Έτος	Έσοδα εις χιλιάδας δραχμών	Μέση έτησια μεταβολή εις χιλιάδας δραχμών		Μέσος ρυθμός μεταβολής %	
		Δεκα- πεντα- ετίας	Πεντα- ετίας	Δεκα- πεντα- ετίας	Πεντα- ετίας
1957	77.157				
1958	75.268				
1959	60.727		- 4.121		- 5,9
1960	64.196				
1961	62.087				
1962	62.383				
1963	68.274				
1964	61.898	- 1.091	- 1.186	- 1,7	- 1,9
1965	65.882				
1966	57.649				
1967	61.728				
1968	62.566				
1969	58.377		- 2.130		- 3,6
1970	56.399				
1971	54.162				

Π Ι Ν Α Κ 6.1.5

ΕΣΟΔΑ Κ.Τ.Γ.Κ. ΚΑΙ ΔΑΣΩΝ ΕΞ ΕΝΟΙΚΙΩΝ ΔΑΣΙΚΩΝ ΚΤΙΡΙΩΝ
1957 - 1971

Έτος	Έσοδα εις χιλιάδας δραχμών	Μέση έτησια μεταβολή εις χιλιάδας δραχμών		Μέσος ρυθμός μεταβολής %	
		Δεκα- πεντα- ετίας	Πεντα- ετίας	Δεκα- πεντα- ετίας	Πεντα- ετίας
1957	74				
1958	76				
1959	53		- 7		- 10,6
1960	54				
1961	51				
1962	50				
1963	44				
1964	50	2	- 1	3,3	- 1,5
1965	53				
1966	42				
1967	49				
1968	61				
1969	86		16		23,8
1970	94				
1971	114				

Π Ι Ν Α Κ 6.2.1

ΠΡΑΓΜΑΤΟΠΟΙΗΘΕΙΣΑΙ ΔΑΠΑΝΑΙ ΕΙΣ ΤΗΝ ΔΑΣΟΠΟΝΙΑΝ
ΕΚ ΠΡΟΓΡΑΜΜΑΤΟΣ ΤΑΚΤΙΚΟΥ ΚΡΑΤΙΚΟΥ ΠΡΟΥΠΟΛΟΓΙΣΜΟΥ

χιλιάρδες δραχμών

α/α	Είδος Δασικών Έργων καί Έργασιών	1945-46	1946-47	1947-48	1948-49	1949-50	1950-51
1	Διοικητικά Δαπάναι	-	-	Δέν εὐρέθησαν στοιχεία	8.580	10.328	14.246
2	Δασοτεχνικά ἔργα διευθε- τήσεως χειμάρρων	25	-		12	-	-
3	Προστασία Δασῶν	464	-		17	-	-
4	Παραγωγή ξυλείας Κ.Ε.Δ.	27	-		2	-	-
5	Ἀναδασώσεις καὶ Φυτώρια	17	-		9	-	-
6	Δασική Ὀδοποιία καὶ Δασικά Κτίρια	5	-		6	-	-
	Σύνολον	538	-		8.626	10.328	14.246

Π Ι Ν Α Κ 6.2.1 (συνέχεια)

ΠΡΑΓΜΑΤΟΠΟΙΗΘΕΙΣΑΙ ΔΑΠΑΝΑΙ ΕΙΣ ΤΗΝ ΔΑΣΟΠΟΝΙΑΝ
ΕΚ ΠΡΟΓΡΑΜΜΑΤΟΣ ΤΑΚΤΙΚΟΥ ΚΡΑΤΙΚΟΥ ΠΡΟΫΠΟΛΟΓΙΣΜΟΥ

α/α	Είδος Δασικών Έργων και Έργων	χιλιάδες δραχμών				
		1951-52	1952-53	1953-54	1954-55	1955-56
1	Διοικητικά Δαπάναι	15.731	18.009	20.181	23.293	40.646
2	Δασοτεχνικά Έργα διευθε- τήσεως χειμάρρων	998	-	-	7.048	14.612
3	Προστασία Δασών	-	-	-	-	-
4	Παραγωγή ξυλείας Κ.Ε.Δ.	-	-	-	-	-
5	Άναδασώσεις και Φυτάρια	-	-	-	-	-
6	Δασική Όδοποιία και Δασικά Κτίρια	-	-	-	-	-
	Σύνολον	16.729	18.009	20.181	30.341	55.258

Π Ι Ν Α Κ 6.2.1 (συνέχεια)

ΠΡΑΓΜΑΤΟΠΟΙΗΣΕΙΣ ΔΑΠΑΝΑΙ ΕΙΣ ΤΗΝ ΔΑΣΟΠΟΝΙΑΝ
ΕΚ ΠΡΟΓΡΑΜΜΑΤΟΣ ΤΑΚΤΙΚΟΥ ΚΡΑΤΙΚΟΥ ΠΡΟΥΠΟΛΟΓΙΣΜΟΥ

χιλιδες δραχμων

α/α	Είδος Δασικών Έργων και Έργων	1957	1958	1959	1960	1961
1	Διοικητικά Δαπάναι	28.917	31.385	32.427	34.117	37.205
2	Δασοτεχνικά Έργα διευθε- τήσεως χειμάρρων	12.268	10.517	8.534	-	705
3	Προστασία Δασών	-	-	-	-	-
4	Παραγωγή ξυλείας Κ.Ε.Δ.	-	-	-	-	-
5	Αναδασώσεις και Φυτάρια	-	-	-	-	5
6	Δασική Όδοποιία και Δασικά Κτίρια	-	-	-	-	-
	Σύνολον	41.185	41.902	40.961	34.117	37.910

Π Ι Ν Α Κ 6.2.1 (συνέχεια)

ΠΡΑΓΜΑΤΟΠΟΙΗΘΕΙΣΑΙ ΔΑΠΑΝΑΙ ΕΙΣ ΤΗΝ ΔΑΣΟΠΟΝΙΑΝ
ΕΚ ΠΡΟΓΡΑΜΜΑΤΟΣ ΤΑΚΤΙΚΟΥ ΚΡΑΤΙΚΟΥ ΠΡΟΥΠΟΛΟΓΙΣΜΟΥ

χιλιάδες δραχμών

α/α	Είδος Δασικών Έργων και Έργασιών	1962	1963	1964	1965	1966
1	Διοικητικά Δαπάναι	42.305	43.591	51.722	56.118	69.809
2	Δασοτεχνικά Έργα διευθε- τήσεως χειμάρρων	-	-	-	-	-
3	Προστασία Δασών	-	-	-	-	-
4	Παραγωγή Ξυλείας Κ.Ε.Δ.	-	-	-	-	-
5	Αναδασώσεις και Φυτώρια	-	-	-	-	-
6	Δασική Όδοποιΐα και Δασικά Κτίρια	-	-	-	-	-
	Σύνολον	42.305	43.591	51.722	56.118	69.809

Π Ι Ν Α Κ 6.2.1 (συνέχεια)

ΠΡΑΓΜΑΤΟΠΟΙΗΘΕΙΣΑΙ ΔΑΠΑΝΑΙ ΕΙΣ ΤΗΝ ΔΑΣΟΠΟΝΙΑΝ
ΕΚ ΠΡΟΓΡΑΜΜΑΤΟΣ ΤΑΚΤΙΚΟΥ ΚΡΑΤΙΚΟΥ ΠΡΟΫΠΟΛΟΓΙΣΜΟΥ

χιλιάρδες δραχμών

α/α	Είδος Δασικών Έργων και Έργασιών	1967	1968	1969	1970	1971
1	Διοικητικά Δαπάναι	99.306	100.919	106.397	120.738	139.402
2	Δασοτεχνικά Έργα διευθε- τήσεως χειμάρρων	-	-	-	-	-
3	Προστασία Δασών	-	-	-	-	-
4	Παραγωγή Ξυλείας Κ.Ε.Δ.	-	-	-	-	-
5	Αναδασώσεις και Φυτώρια	-	-	-	-	-
6	Δασική Οδοποιία και Δασικά Κτίρια	-	-	-	-	-
	Σύνολον	99.306	100.919	106.397	120.738	139.402

ΠΡΑΓΜΑΤΟΠΟΙΗΘΕΙΣΑΙ ΔΑΠΑΝΑΙ ΕΙΣ ΤΗΝ ΔΑΣΟΠΟΝΙΑΝ

ΕΚ ΤΟΥ ΠΡΟΓΡΑΜΜΑΤΟΣ ΔΗΜΟΣΙΩΝ ΕΠΕΝΔΥΣΕΩΝ

χιλιάδες δραχμών

α/α	Είδος Δασικών Έργων καί Έργασίων	1960	1961	1962	1963
I	Προστασία Δασών	-	-	-	-
2	Δασοτεχνικά Έργα διευθε- τήσεως χειμάρρων	21.684	17.548	24.983	41.065
3	Άναδασώσεις και Φυτώρια	31.900	29.501	35.414	32.862
4	Δασική Όδοποιία και Δασικά Κτίρια	30.720	35.896	29.394	48.038
5	Έθνικοί Δρυμοί	-	-	-	58
6	Δασικοί Βοσκότοποι	-	-	-	-
7	Απογραφή και Ταξινομήσεις	-	-	277	987
8	Δασικά Έρευνα	-	-	74	1.339
9	Δασικά Βιομηχανία	-	-	-	-
10	Ανάπτυξεις όρεινης Ολιονομίας	-	-	-	-
11	Δασικά Έφαρμογαι	-	-	-	81
12	Διάφορα Γεωργοκτηνοτροφικά	-	-	-	-
13	Διάφορα Τουριστικά	-	-	-	-
14	Διοικητικά Δαπάναι	-	-	2.259	3.267
	Σύνολον	84.304	82.945	92.401	127.697

Π Ι Ν Α Κ 6.2.2 (συνέχεια)

ΠΡΑΓΜΑΤΟΠΟΙΗΘΕΙΣΑΙ ΔΑΠΑΝΑΙ ΕΙΣ ΤΗΝ ΔΑΣΟΠΟΝΙΑΝ
ΕΚ ΤΟΥ ΠΡΟΓΡΑΜΜΑΤΟΣ ΔΗΜΟΣΙΩΝ ΕΠΕΝΔΥΣΕΩΝ

χιλιάδες δραχμών

α/α	Είδος Δασικών Έργων καί Έργασίων	1964	1965	1966	1967
I	Προστασία Δασών	6.500	-	-	-
2	Δασοτεχνικά Έργα διευθέτησεως χειμάρρων	49.354	39.502	38.418	34.153
3	Αναδασώσεις καί Φυτώρια	32.861	29.081	31.198	10.999
4	Δασική Όδοποιΐα καί Δασικά Κτίρια	58.169	53.736	61.671	66.578
5	Έθνικοί Δρυμοί	1.731	2.593	28.014	279
6	Δασικοί Βοσκότοποι	9.428	7.914	10.312	6.050
7	Απογραφή καί Ταξινομήσεις	781	857	2.256	2.255
8	Δασικά Έρευνα	3.240	1.300	2.154	1.843
9	Δασικά Βιομηχανία	503	1.507	12.737	15.380
10	Ανάπτυξις όρεινης Οικονομίας	-	-	-	-
11	Δασικά Έφαρμογαί	531	706	646	978
12	Διάφορα Γεωργοκτηνοτροφικά	-	-	-	-
13	Διάφορα Τουριστικά	-	-	-	-
14	Διοικητικά Δαπάναι	8.196	12.340	5.368	5.283
	Σύνολον	171.294	149.536	192.774	143.798

Π Ι Ν Α Κ 6.2.2 (συνέχεια)

ΠΡΑΓΜΑΤΟΠΟΙΗΘΕΙΣΑΙ ΔΑΠΑΝΑΙ ΕΙΣ ΤΗΝ ΔΑΣΟΠΟΝΙΑΝ
ΕΚ ΤΟΥ ΠΡΟΓΡΑΜΜΑΤΟΣ ΔΗΜΟΣΙΩΝ ΕΠΕΝΔΥΣΕΩΝ

χιλιάδες δραχμών						
α/α	Είδος Δασικών Έργων και Εργασιών	1968	1969	1970	1971	Γενικόν Σύνολον όλων των ετών
I	Προστασία Δασών	-	-	2.445	7.106	16.051
2	Δασοτεχνικά έργα διευθέτησεως χειμάρρων	68.324	74.811	79.877	68.954	558.673
3	Αναδασώσεις και Φυτάρια	18.875	22.477	36.076	68.186	379.430
4	Δασική Όδοποιία και Δασικά Κτίρια	69.069	51.207	116.708	105.665	726.851
5	Έθνικοί Δρυμοί	7.692	3.502	5.489	5.093	54.451
6	Δασικοί Βοσκότοποι	-	1.000	-	2.338	37.042
7	Απογραφή και Ταξινόμησης	498	738	298	97	9.044
8	Δασικά Έρευναί	5.065	7.048	8.733	6.344	37.140
9	Δασικά Βιομηχανίαί	8.118	7.252	9.140	2.208	56.845
10	Ανάπτυξις όρεινης Οικονομίας	31.149	14.141	34.407	(28.080)	79.697 (107.777)
11	Δασικά Έφαρμογαί	-	-	-	-	2.942
12	Διάφορα Γεωργικηνοτροφικά	-	-	-	5.911	5.911
13	Διάφορα Τουριστικά	-	-	-	1.260	1.260
14	Διοικητικά Δαπάναι	5.285	6.720	2.120	800	51.638
	Σύνολον	214.075	188.896	295.293	273.962	2.016.975

Π Ι Ν Α Κ 6.2.3

ΠΡΑΓΜΑΤΟΠΟΙΗΘΕΙΣ ΔΑΠΑΝΑΙ ΕΙΣ ΤΗΝ ΔΑΣΟΠΟΝΙΑΝ

ΕΚ ΠΙΣΤΩΣΕΩΝ Κ.Τ.Γ.Κ. καὶ ΔΑΣΩΝ

χιλιάδες δραχμῶν

α/α	Εἶδος Δασικῶν Ἔργων καὶ Ἐργασιῶν	1945-46	1946-47	1947-48	1948-49	1949-50	1950-51
1	Προστασία Δασῶν	-	-	-	-	-	-
2	Αναδασώσεις καὶ Φυτῶρια	-	-	-	-	-	-
3	Δασοτεχνικά ἔργα διευθε- τήσεως χειμάρρων	-	-	-	-	-	950
4	Δασική ὁδοποιία καὶ Κτίρια	-	-	-	-	-	250
5	Παραγωγή Ξυλείας Κ.Ε.Δ.	17	3.823	1.207	1.392	3.994	3.905
6	Παραγωγή Καυσοξύλων	-	-	-	-	-	-
7	Δασικοὶ Βοσκότοποι	-	-	-	-	-	-
8	Θηραματική Οἰκονομία καὶ Ἰχθυοπονία	-	-	-	-	-	-
9	Δασικαὶ Ἐφαρμογαί	-	-	-	-	-	-
10	Ἐπισκευαὶ καὶ συντήρησις αὐτοκινήτων	-	-	-	-	-	-
11	Διοικητικαὶ Δαπάναι	1.292	3.295	3.025	2.571	2.593	4.716
12	Ἐρευναι	2	6	10	7	9	-
13	Πρόσκτησις νέων ἐκτάσεων	-	-	-	-	-	-
	Σύνολον	1.311	7.124	4.242	3.970	6.596	9.821

Π Ι Ν Α Κ 6.2.3 (συνέχεια)

ΠΡΑΓΜΑΤΟΠΟΙΗΘΕΙΣ ΔΑΠΑΝΑΙ ΕΙΣ ΤΗΝ ΔΑΣΟΠΟΝΙΑΝ

ΕΚ ΠΙΣΤΩΣΕΩΝ Κ.Τ.Γ.Κ. καί ΔΑΣΩΝ

χιλιάδες δραχμών

α/α	Είδος Δασικών Έργων καί Έργασιών	1951-52	1952-53	1953-54	1954-55	1955-56
1	Προστασία Δασών	-	-	-	-	-
2	Αναδασώσεις καί Φυτώρια	-	-	40	833	-
3	Δασοτεχνικά Έργα διευθε- τήσεως χειμάρρων	2.150	2.580	8.720	11.750	25.020
4	Δασική Όδοποιία καί Κτίρια	1.865	3.470	5.060	6.700	18.110
5	Παραγωγή Ξυλείας Κ.Ε.Δ.	4.984	5.859	8.303	14.476	31.933
6	Παραγωγή Καυσοξύλων	-	-	-	-	-
7	Δασικοί Βοσιότοποι	-	-	790	1.244	2.150
8	Θηραματική Οικονομία καί Ίχθυοπονία	-	-	-	-	-
9	Δασικά Έκτακτα Έργα	-	-	-	-	-
10	Επισκευαί καί συντήρησις αυτοκινήτων	-	-	-	-	-
11	Διοικητικά Δαπάναι	7.190	10.524	9.064	11.157	29.737
12	Έρευναί	46	61	71	253	282
13	Πρόσκτησις νέων έκτάσεων	-	-	-	-	-
	Σύνολον	16.235	22.494	32.048	46.413	107.232

Π Ι Ν Α Κ 6.2.3 (συνέχεια)

ΠΡΑΓΜΑΤΟΠΟΙΗΘΕΙΣ ΔΑΠΑΝΑΙ ΕΙΣ ΤΗΝ ΔΑΣΟΠΟΝΙΑΝ
ΕΚ ΠΙΣΤΩΣΕΩΝ Κ.Τ.Γ.Κ. καὶ ΔΑΣΩΝ

χιλιάδες δραχμῶν

α/α	Εἶδος Δασικῶν Ἔργων καὶ Ἐργασιῶν	1957	1958	1959	1960	1961
I	Προστασία Δασῶν	-	-	-	-	-
2	Ἀναδασώσεις καὶ Φυτῶρια	9.077	9.611	5.084	5.645	14.801
3	Δασοτεχνικά ἔργα διευθε- τήσεως χειμάρρων	20.010	18.660	29.854	24.510	17.890
4	Δασική Ὀδοποιΐα καὶ Κτίρια	12.800	22.717	15.336	12.340	12.000
5	Παραγωγή Ξυλείας Κ.Ε.Δ.	24.546	25.459	32.384	37.042	43.636
6	Παραγωγή Καυσοξύλων	-	-	-	-	-
7	Δασικοὶ Βοσκότοποι	1.650	1.790	2.087	1.744	2.468
8	Θηραματική Οἰκονομία καὶ Ἰχθυοπονία	-	4.873	4.142	3.232	2.732
9	Δασικαὶ Ἐφαρμογαί	-	-	-	-	-
10	Ἐπισκευαὶ καὶ συντήρησις αὐτοκινήτων	-	-	-	-	-
II	Διοικητικαὶ Δαπάναι	19.077	19.465	15.104	22.880	23.898
12	Ἐρευναί	385	523	618	686	713
13	Πρόσκτησις νέων ἐκτάσεων	-	-	-	-	-
	Σύνολον	87.545	103.098	104.609	108.079	118.138

Π Ι Ν Α Κ 6.2.3 (συνέχεια)

ΠΡΑΓΜΑΤΟΠΟΙΗΘΕΙΣΑΙ ΔΑΠΑΝΑΙ ΕΙΣ ΤΗΝ ΔΑΣΟΠΟΝΙΑΝ

ΕΚ ΠΙΣΤΩΣΕΩΝ Κ.Τ.Γ.Κ. καί ΔΑΣΩΝ

χιλιάδες δραχμών

α/α	Είδος Δασικών Έργων καί Έργασιών	1962	1963	1964	1965	1966
I	Προστασία Δασών	969	1.000	9.322	689	815
2	Αναδασώσεις καί Φυτώρια	9.917	8.359	8.780	9.451	7.533
3	Δασοτεχνικά Έργα διευθε- τήσεως χειμάρρων	16.745	10.220	9.022	11.761	10.209
4	Δασική Όδοποιία καί Κτίρια	17.520	6.261	8.982	9.357	9.034
5	Παραγωγή Ξυλείας Κ.Ε.Δ.	48.756	58.029	69.919	85.370	97.270
6	Παραγωγή Καυσοξύλων	-	-	3.000	3.000	2.735
7	Δασικοί Βοσκότοποι	3.400	4.950	406	2.000	1.900
8	Θηραματική Οίκονομία καί Ίχθυοπονία	4.151	5.297	4.981	5.132	5.383
9	Δασικά Έφαρμογαί	-	-	2.178	2.628	2.029
10	Έπισκευαί καί συντήρησις αύτοκινήτων	-	-	-	-	476
11	Διοικητικά Δαπάναι	28.412	30.800	32.828	41.730	42.092
12	Έρευναί	764	903	1.404	2.111	2.084
13	Πρόσκτησις νέων εκτάσεων	1.296	3.010	2.511	7.863	5.580
	Σύνολον	131.930	128.829	153.333	181.092	187.140

Π Ι Ν Α Κ 6.2.3 (συνέχεια)

ΠΡΑΓΜΑΤΟΠΟΙΗΘΕΙΣ ΔΑΠΑΝΑΙ ΕΙΣ ΤΗΝ ΔΑΣΟΠΟΝΙΑΝ

ΕΚ ΠΙΣΤΩΣΕΩΝ Κ.Τ.Γ.Κ. καί ΔΑΣΩΝ

χιλιάδες δραχμών

α/α	Είδος Δασικών Έργων καί Έργασίων	1967	1968	1969	1970	1971
1	Προστασία Δασών	-	-	3.114	4.272	3.271
2	Αναδασώσεις καί Φυτώρια	25.779	26.509	14.115	9.254	3.773
3	Δασοτεχνικά Έργα διευθε- τήσεως χειμάρρων	-	-	-	-	1.194
4	Δασική Όδοποιία καί Κτίρια	1.000	591	300	-	2.403
5	Παραγωγή Ξυλείας Κ.Ε.Δ.	104.815	119.752	141.884	158.756	191.076
6	Παραγωγή Καυσοξύλων	4.642	4.399	-	-	-
7	Δάσικοι Βοσκότοποι	-	-	-	-	1.605
8	Θηραματική Οικονομία καί Ίχθυοπονία	2.706	13.187	41.991	43.001	311
9	Δασικά Έφαρμογαί	1.863	1.824	1.720	1.668	2.520
10	Έπισκευαί καί συντήρησις αυτοκινήτων	920	1.399	1.714	1.479	1.261
11	Διοικητικά Δαπάναι	42.622	36.950	52.271	50.274	28.594
12	Έρευναί	1.958	2.323	2.412	1.798	1.441
13	Πρόσκτησις νέων έκτάσεων	5.504	7.868	7.485	7.000	12.172
	Σύνολον	191.807	214.812	267.006	277.502	249.621

Π Ι Ν Α Κ 6.2.4

ΠΡΑΓΜΑΤΟΠΟΙΗΘΕΙΣΑΙ ΔΑΠΑΝΑΙ ΕΙΣ ΤΗΝ ΔΑΣΟΠΟΝΙΑΝ
ΕΚ ΤΟΥ ΠΡΟΓΡΑΜΜΑΤΟΣ ΤΑΚΤΙΚΟΥ ΠΡΟΥΠΟΛΟΓΙΣΜΟΥ,
Κ.Τ.Γ.Κ. καί ΔΑΣΩΝ ΚΑΙ ΠΡΟΓΡΑΜΜΑΤΟΣ ΔΗΜΟΣΙΩΝ ΕΠΕΝΔΥΣΕΩΝ

χιλιάδες δραχμών

α/α	Είδος Δασικών Έργων καί Έργασιών	1945-46	1946-47	1947-48	1948-49	1949-50	1950-51
1	Προστασία Δασών	464	-	-	17	-	-
2	Αναδασώσεις καί Φυτώρια	17	-	-	9	-	-
3	Δασοτεχνικά Έργα διευθε- τήσεως χειμάρρων	25	-	-	12	-	950
4	Δασική Όδοποιία καί Δασικά Κτίρια	5	-	-	6	-	250
5	Παραγωγή Ξυλείας Κ.Ε.Δ.	44	3.823	1.207	1.394	3.994	3.905
6	Παραγωγή Καυσοξύλων	-	-	-	-	-	-
7	Δασικοί Βοσκότοποι	-	-	-	-	-	-
8	Θηραματική Οικονομία καί Ίχθυοπονία	-	-	-	-	-	-
9	Δασικά Έφαρμογαι	-	-	-	-	-	-
10	Έπισκευαι καί συντήρησις αυτοκινήτων	-	-	-	-	-	-
11	Δασικά Έρευναι	-	6	10	7	9	-
12	Διοικητικά Δαπάναι	-	3.295	3.025	11.151	12.921	18.962
13	Πρόσκτησις νέων έκτάσεων	-	-	-	-	-	-
14	Δασικά Βιομηχανία	-	-	-	-	-	-
15	Έθνικοί Δρυμοί	-	-	-	-	-	-
16	Απογραφή καί Ταξινόμησις	-	-	-	-	-	-
17	Ανάπτυξις όρεινης οικονομίας	-	-	-	-	-	-
18	Διάφορα Γεωργοκτηνοτροφικά	-	-	-	-	-	-
19	Διάφορα Τουριστικά	-	-	-	-	-	-
	Σύνολον	555	7.124	4.242	12.596	16.924	24.067

Π Ι Ν Α Ε 6.2.4 (συνέχεια)

ΠΡΑΓΜΑΤΟΠΟΙΗΘΕΙΣΑΙ ΔΑΠΑΝΑΙ ΕΙΣ ΤΗΝ ΔΑΣΟΠΟΝΙΑΝ
ΕΚ ΤΟΥ ΠΡΟΓΡΑΜΜΑΤΟΣ ΤΑΚΤΙΚΟΥ ΠΡΟΥΠΟΛΟΓΙΣΜΟΥ,
Κ.Τ.Γ.Κ. καί ΔΑΣΩΝ ΚΑΙ ΠΡΟΓΡΑΜΜΑΤΟΣ ΔΗΜΟΣΙΩΝ ΕΠΕΝΔΥΣΕΩΝ

χιλιάδες δραχμών

α/α	Είδος Δασικών Έργων καί Έργασίων	1951-52	1952-53	1953-54	1954-55	1955-56
I	Προστασία Δασών	-	-	-	-	-
2	Άναδασώσεις καί Φυτώρια	-	-	40	833	-
3	Δασοτεχνικά Έργα διευθε- τήσεως χειμάρρων	3.148	2.580	8.720	18.798	39.632
4	Δασική Όδοποιία καί Δασικά Κτίρια	1.865	3.470	5.060	6.700	18.110
5	Παραγωγή Ξυλείας Κ.Ε.Δ.	4.984	5.859	8.303	14.476	31.933
6	Παραγωγή Καυσοξύλων	-	-	-	-	-
7	Δασικοί Βοσικότοποι	-	-	790	1.244	2.150
8	Θηραματική Οικονομία καί Ίχθυοπονία	-	-	-	-	-
9	Δασικά Έφαρμογαι	-	-	-	-	-
10	Έπισκευαι καί συντήρησις αύτοκινήτων	-	-	-	-	-
11	Δασικά Έρευναι	46	61	71	253	282
12	Διοικητικά Δαπάναι	22.921	28.533	29.245	34.450	70.383
13	Πρόσκτησις νέων εκτάσεων	-	-	-	-	-
14	Δασικά Βιομηχανία	-	-	-	-	-
15	Έθνικοί Δρυμοί	-	-	-	-	-
16	Άπογραφή καί Ταξινομήσις	-	-	-	-	-
17	Άνάπτυξις όρεινής οίκονομίας	-	-	-	-	-
18	Διάφορα Γεωργοκτηνοτροφικά	-	-	-	-	-
19	Διάφορα Τουριστικά	-	-	-	-	-
	Σύνολον	32.964	40.503	52.229	76.754	162.490

Π Ι Ν Α Κ 6.2.4 (συνέχεια)

ΠΡΑΓΜΑΤΟΠΟΙΗΘΕΙΣ ΔΑΠΑΝΑΙ ΕΙΣ ΤΗΝ ΔΑΣΟΠΟΝΙΑΝ
ΕΚ ΤΟΥ ΠΡΟΓΡΑΜΜΑΤΟΣ ΤΑΚΤΙΚΟΥ ΠΡΟΫΠΟΛΟΓΙΣΜΟΥ,
Κ.Τ.Γ.Κ. καί ΔΑΣΩΝ ΚΑΙ ΠΡΟΓΡΑΜΜΑΤΟΣ ΔΗΜΟΣΙΩΝ ΕΠΕΝΔΥΣΕΩΝ

χιλιάδες δραχμών

α/α	Είδος Δασικών Έργων καί Έργασίων	1957	1958	1959	1960	1961
1	Προστασία Δασών	-	-	-	-	-
2	Άναδασώσεις καί Φυτώρια	9.077	9.611	5.084	37.545	44.302
3	Δασοτεχνικά Έργα διευθετήσεως χειμάρρων	32.278	29.177	38.388	46.194	36.143
4	Δασική Όδοποιία καί Δασικά Κτίρια	12.800	22.717	15.336	43.060	47.896
5	Παραγωγή Ξυλείας Κ.Ε.Δ.	24.546	25.459	32.384	37.042	43.636
6	Παραγωγή Καυσοξύλων	-	-	-	-	-
7	Δασικοί Βοσκότοποι	1.650	1.790	2.087	1.744	2.468
8	Θηραματική Οικονομία καί Ίχθυοπονία	-	4.873	4.142	3.232	2.732
9	Δασικά Έφαρμογαι	-	-	-	-	-
10	Έπισκευαι καί συντήρησις αυτοκινήτων	-	-	-	-	-
11	Δασικά Έρευναι	385	523	618	686	713
12	Διοικητικά Δαπάναι	47.994	50.850	47.531	56.997	61.103
13	Πρόσκτησις νέων εκτάσεων	-	-	-	-	-
14	Δασικά Βιομηχανία	-	-	-	-	-
15	Έθνικοί Δρυμοί	-	-	-	-	-
16	Άπογραφή καί Ταξινομήσις	-	-	-	-	-
17	Άνάπτυξις όρεινής οικονομίας	-	-	-	-	-
18	Διάφορα Γεωργικηνοτροφικά	-	-	-	-	-
19	Διάφορα Τουριστικά	-	-	-	-	-
	Σύνολον	128.730	145.000	145.570	226.500	238.993

Π Ι Ν Α Κ 6.2.4 (συνέχεια)

ΠΡΑΓΜΑΤΟΠΟΙΗΘΕΙΣΑΙ ΔΑΠΑΝΑΙ ΕΙΣ ΤΗΝ ΔΑΣΟΠΟΝΙΑΝ
ΕΚ ΤΟΥ ΠΡΟΓΡΑΜΜΑΤΟΣ ΤΑΚΤΙΚΟΥ ΠΡΟΥΠΟΛΟΓΙΣΜΟΥ,
Κ.Τ.Γ.Κ. καὶ ΔΑΣΩΝ ΚΑΙ ΠΡΟΓΡΑΜΜΑΤΟΣ ΔΗΜΟΣΙΩΝ ΕΠΕΝΔΥΣΕΩΝ

χιλιάδες δραχμῶν

α/α	Είδος Δασικών Ἔργων καὶ Ἐργασιῶν	1962	1963	1964	1965	1966
I	Προστασία Δασῶν	969	1.000	15.822	689	815
2	Ἀναδασώσεις καὶ Φυτῶρια	45.331	41.221	40.680	38.532	38.731
3	Δασοτεχνικά ἔργα διευθετήσεως χειμάρρων	41.728	51.285	58.376	51.263	48.627
4	Δασική Ὀδοποιία καὶ Δασικά Κτίρια	46.914	54.299	67.151	63.093	70.705
5	Παραγωγή Ξυλείας Κ.Ε.Δ.	48.756	58.029	69.919	85.370	97.270
6	Παραγωγή Καυσοξύλων	-	-	3.000	3.000	2.735
7	Δασικοί Βοσινότοποι	3.400	4.950	9.834	9.914	12.212
8	Θηραματική Οἰκονομία καὶ Ἰχθυοπονία	4.151	5.297	4.981	5.132	5.383
9	Δασικά Ἐφαρμογὰ	-	81	2.709	3.334	2.675
10	Ἐπισκευὰ καὶ συντήρησις αὐτοκινήτων	-	-	-	-	476
11	Δασικά Ἐρευνὰ	838	2.242	4.644	3.411	4.238
12	Διοικητικὰ Δαπάναι	72.976	77.658	92.756	110.188	117.269
13	Πρόσκτησις νέων ἐπιτάσεων	1.296	3.010	2.511	7.863	5.580
14	Δασικά Βιομηχανία	-	-	503	1.507	12.737
15	Ἐθνικοί Δρυμοί	-	58	1.731	2.593	28.014
16	Ἀπογραφή καὶ Ταξινομήσις	277	987	781	857	2.256
17	Ἀνάπτυξις ὄρεινῆς Οἰκονομίας	-	-	-	-	-
18	Διάφορα Γεωργικηνοτροφικά	-	-	-	-	-
19	Διάφορα Τουριστικά	-	-	-	-	-
	Σύνολον	266.636	300.117	375.398	386.746	449.723

Π Ι Ν Α Κ 6.2.4 (συνέχεια)

ΠΡΑΓΜΑΤΟΠΟΙΗΘΕΙΣ ΔΑΠΑΝΑΙ ΕΙΣ ΤΗΝ ΔΑΣΟΠΟΝΙΑΝ
ΕΚ ΤΟΥ ΠΡΟΓΡΑΜΜΑΤΟΣ ΤΑΚΤΙΚΟΥ ΠΡΟΥΠΟΛΟΓΙΣΜΟΥ,
Κ.Τ.Γ.Κ. καί ΔΑΣΩΝ ΚΑΙ ΠΡΟΓΡΑΜΜΑΤΟΣ ΔΗΜΟΣΙΩΝ ΕΠΕΝΔΥΣΕΩΝ

χιλιάδες δραχμών

α/α	Είδος Δασικών Έργων καί Έργασιών	1967	1968	1969	1970	1971	Γενικών Σύνολον Όλων τών έτων
1	Προστασία Δασών	-	-	3.114	6.717	10.377	39.984
2	Αναδασώσεις καί Φυτώρια	36.778	45.384	36.592	45.330	71.959	547.056
3	Δασοτεχνικά έργα διευθε- τήσεως χειμάρρων	34.153	68.324	74.811	79.877	70.148	834.637
4	Δασική Όδοποιία καί Δασικά Κτίρια	67.578	69.660	51.507	116.708	108.068	892.958
5	Παραγωγή Ξυλείας Κ.Ε.Δ.	104.815	119.752	141.884	158.756	191.076	1.318.616
6	Παραγωγή Καυσοξύλων	4.642	4.399	-	-	-	17.776
7	Δασικοί Βοσκότοποι	6.050	-	1.000	-	3.943	65.226
8	Θηραματική Οικονομία καί Ίχθυοπονία	2.706	13.187	41.991	43.001	311	141.119
9	Δασικά Έκφορα	2.841	1.824	1.720	1.668	2.520	19.372
10	Έπισκευαί καί συντήρησις αυτοκινήτων	920	1.399	1.714	1.479	1.261	7.249
11	Δασικά Έρευναί	3.801	7.388	9.460	10.531	7.785	58.008
12	Διοικητικά Δαπάναι	147.211	143.154	165.388	173.132	168.796	1.767.889
13	Πρόσκτησις νέων εντάσεων	5.504	7.868	7.485	7.000	12.172	60.289
14	Δασικά Βιομηχανίαί	15.380	8.118	7.252	9.140	2.208	56.845
15	Έθνικοί Δρυμοί	279	7.692	3.502	5.489	5.093	54.451
16	Απογραφή καί Ταξινομήσις	2.255	498	738	298	97	9.044
17	Ανάπτυξις όρεινης Οικονομίας	-	31.149	14.141	34.407	(28.080)	79.697 (107.777)
18	Διάφορα Γεωργακτηνοτροφικά	-	-	-	-	5.911	5.911
19	Διάφορα Τουριστικά	-	-	-	-	1.260	1.260
	Σύνολον	434.913	529.796	562.299	693.533	662.985	5.977.387

Η δαπάνη έχει αναλυθή καί συμπεριληφθή είς τας δαπάνας τών άλλων έργασιών του έτους

Π Ι Ν Α Κ 6.2.5

ΠΡΑΓΜΑΤΟΠΟΙΗΘΕΙΣ ΔΑΠΑΝΑΙ ΕΙΣ ΤΗΝ ΔΑΣΟΠΟΝΙΑΝ
ΕΚ ΤΟΥ ΤΑΚΤΙΚΟΥ ΠΡΟΥΠΟΛΟΓΙΣΜΟΥ, Κ.Τ.Γ.Κ. ΚΑΙ ΔΑΣΩΝ
ΚΑΙ ΔΗΜΟΣΙΩΝ ΕΠΕΝΔΥΣΕΩΝ
1957 - 1971

Έτος	Δαπάναι εις χιλιάδας δραχμῶν	Μέση ἔτησία μεταβολή εις χιλιάδας δραχμῶν		Μέσος ρυθμός μεταβολῆς %	
		Δεκα- πεντα- ετίας	Πεντα- ετίας	Δεκα- πεντα- ετίας	Πεντα- ετίας
1957	128.730				
1958	145.000				
1959	145.570		30.203		19,5
1960	226.500				
1961	238.993				
1962	266.636				
1963	300.117				
1964	375.398	40.601	45.280	15,6	13,9
1965	386.746				
1966	449.723				
1967	434.913				
1968	529.796				
1969	562.299		61.988		11,5
1970	693.533				
1971	662.985				

Π Ι Ν Α Κ 6.3.1

ΠΡΑΓΜΑΤΟΠΟΙΗΘΕΙΣΑΙ ΔΑΠΑΝΑΙ ΕΙΣ ΤΗΝ ΔΑΣΟΠΟΝΙΑΝ

ΕΚ ΤΟΥ ΠΡΟΓΡΑΜΜΑΤΟΣ ΤΑΚΤΙΚΟΥ ΠΡΟΥΠΟΛΟΓΙΣΜΟΥ

1957 - 1971

Έτος	Δαπάναι εις χιλιάδας δραχμών	Μέση έτησια μεταβολή εις χιλιάδας δραχμών		Μέσος ρυθμός μεταβολής %	
		Δεκα- πεντα- ετίας	Πεντα- ετίας	Δεκα- πεντα- ετίας	Πεντα- ετίας
1957	41.185				
1958	41.902				
1959	40.961		- 1.433		- 3,6
1960	34.117				
1961	37.910				
1962	42.305				
1963	43.591				
1964	51.722	7.167	6.753	14,3	14,0
1965	56.118				
1966	69.809				
1967	99.306				
1968	100.919				
1969	106.397		10.001		9,3
1970	120.738				
1971	139.402				

Π Ι Ν Α Κ 6.3.2

ΠΡΑΓΜΑΤΟΠΟΙΗΘΕΙΣΑΙ ΔΑΠΑΝΑΙ ΕΙΣ ΤΗΝ ΔΑΣΟΠΟΝΙΑΝ

ΕΚ ΤΟΥ ΠΡΟΓΡΑΜΜΑΤΟΣ ΔΗΜΟΣΙΩΝ ΕΠΕΝΔΥΣΕΩΝ

1962 - 1971

Έτος	Δαπάναι εις χιλιάδας δραχμών	Μέση έτησια μεταβολή εις χιλιάδας δραχμών		Μέσος ρυθμός μεταβολής %	
		Δεκα- ετίας	Πεντα- ετίας	Δεκα- ετίας	Πεντα- ετίας
1962	92.401				
1963	127.697				
1964	171.294		22.258		17,0
1965	149.536				
1966	192.774				
		18.423		11,3	
1967	143.798				
1968	214.075				
1969	188.896		34.155		17,1
1970	295.293				
1971	273.962				

Π Ι Ν Α Κ 6.3.3

ΠΡΑΓΜΑΤΟΠΟΙΗΘΕΙΣΑΙ ΔΑΠΑΝΑΙ ΕΙΣ ΤΗΝ ΔΑΣΟΠΟΝΙΑΝ

ΕΚ ΠΙΣΤΩΣΕΩΝ Κ.Τ.Γ.Κ. ΚΑΙ ΔΑΣΩΝ

1957 - 1971

Έτος	Δαπάναι εις χιλιάδας δραχμών	Μέση έτησια μεταβολή εις χιλιάδας δραχμών		Μέσος ρυθμός μεταβολής %	
		Δεκα- πεντα- ετίας	Πεντα- ετίας	Δεκα- πεντα- ετίας	Πεντα- ετίας
1957	87.545				
1958	103.098				
1959	104.609		6.617		6,6
1960	108.079				
1961	118.138				
1962	131.930				
1963	128.829				
1964	153.333	13.584	16.268	9,7	11,1
1965	181.092				
1966	187.140				
1967	191.807				
1968	214.812				
1969	267.006		17.832		7,8
1970	277.502				
1971	249.621				

Π. Π. Α. Ε. 6.4.1

ΣΥΝΟΛΙΚΗ ΠΑΡΑΓΩΓΗ ΤΗΣ ΧΩΡΑΣ

1971

Είδος προϊόντος	Μο- νάς	ΔΗΜΟΣΙΑ ΔΑΣΗ		ΜΗ ΔΗΜΟΣΙΑ ΔΑΣΗ	ΑΓΡΟΚΤΗ- ΜΑΤΑ	ΣΥΝΟΛΟΝ	
		Π. Δασο- ποιίας	Λοιπά			Μερικόν	Κατά Κατηγορίας
I. ΣΥΛΒΙΑ ΚΑΤΑΣΚΕΥΩΝ							
Στρογγ. Ξυλεία 'Ελάτης	κ.μ.	71.175,5	12.701	26.484,5	213	110.574	
" " 'Ερυθρελάτης	"	17.332	3	-	-	17.335	
" " Πεύκης Μαύρης Δασικής και Λευκοδέρμου	"	83.682,5	4.141,5	24.750,5	114,5	112.689	
" " Πεύκης Τραχείας και Χαλεπίου	"	887,5	1.102	14.175,5	943,5	17.108,5	
" " Λοιπών ειδών Πεύκης	"	-	-	-	110	110	
" " 'Αρκυούθου	"	-	10	-	10	10	
" " Κυπαρίσσου	"	-	-	81,5	1.583	1.664,5	259.491
" " Δρυός	"	6.557,5	3.548	3.572	839	14.516,5	
" " 'Οξυάς	"	74.658	4.912,5	19.941	44,5	99.556	
" " Καστανιάς	"	3.561	284	8.967	1.213	14.025	
" " Λεύκης	"	74.772	2.118,5	354	12.341	89.585,5	
" " Πλατάνου	"	1.568,5	187,5	1.971,5	3.446	7.173,5	
" " Πτελέας-Φρέξου	"	34,5	2,5	60	800,5	897,5	
" " Καρυδιάς	"	1	4	9,5	1.482,5	1.497	
" " Λοιπών φυλλοβ.	"	512	563,5	267,5	322	1.665	
" " Εύκαλύπτου	"	-	9,5	-	80,5	90	
" " 'Αειφ. Πλάτυφ.	"	153	28	154	20	355	229.361
Σύνολον	"	334.895	29.615,5	100.788,5	23.553	488.852	488.852

Είδος προϊόντος	Μο- νάς	ΔΗΜΟΣΙΑ ΔΑΣΗ		ΜΗ ΔΗΜΟΣΙΑ ΔΑΣΗ	ΑΓΡΟΚΤΗ- ΜΑΤΑ	ΣΥΝΟΛΟΝ	
		Π.Δασο- ποιός	Λοιπά			Μερικόν	Όλολικόν
II. ΚΑΥΣΙΜΟΣ ΞΥΛΕΙΑ							
α) Προς Έμποριαν							
Καυσόξυλα Κωνοφόρων	τόν.	26.870	6.107	15.633,5	2.657	51.267,5	
" Δρυός	"	105.386	76.538,5	109.594,5	28.330	319.849	
" Όξυζ	"	107.739	8.765,5	27.871	120,5	144.496	
" Καστανέας	"	1.103,5	1.344	8.812	2.432	13.691,5	
" Λεύκης	"	20.153	4.883	20	11.027,5	36.083,5	
" Λοιπών Φυλλοβόλων	"	1.738,5	708	2.207,5	3.549	8.203	
" Άειφ. Πλατυφύλλων	"	2.107	7.045	13.994	2.379	25.525	
Θαμνώδης καύσιμος ύλη	"	304	800	706	191,5	2.001,5	
Ξυλόθρακες	χιλ.	-	-	550.800	261.900	812.700	599.115,5
β) Άτελώς συλλεγόμενα							
Καυσόξυλα Κωνοφόρων	τόν.	870	110.137	49.820	7.630	168.457	
" Δρυός	"	350	178.479	105.416	53.526	337.771	
" Όξυζ	"	22.950	53.596	47.420	2.775	126.741	
" Καστανέας	"	-	2.660	7.706	6.735	17.101	
" Λεύκης	"	-	-	800	10.165	10.965	
" Λοιπών Φυλλοβόλων	"	800	45.547	22.158	22.568	91.073	
" Άειφ. Πλατυφύλλων	"	550	113.437	52.164	32.298	198.449	
Θαμνώδης καύσιμος ύλη	"	900	96.817	657.310	98.894	853.921	
Ξυλόθρακες	χιλ.	-	1.945.517	5.944.017	2.739.943	10.629.477	950.557
" Άνθρακες σιδηρούργας	"	-	10.350	12.000	38.400	60.750	

Είδος προϊόντος	Μο- νάς	ΔΗΜΟΣΙΑ ΔΑΣΗ		ΜΗ ΔΗΜΟΣΙΑ ΔΑΣΗ	ΑΓΡΟΚΤΗ- ΜΑΤΑ	Σ Υ Ν Ο Λ Ο Ν	
		Π. Δάσο- ποιίας	Λοιπά			Μερικόν	Όλκόν
III. ΕΥΛΕΙΑ ΠΡΟΣ ΘΡΥΜΜΑΤΟΠΟΙΗΣΙΝ (Βιομηχανική)							
(Έξ επιλογής καυσοξύλων συμπερι- λαμβανόμενη εις τὰ άνωτέρω ποσά τούτων πλήν των τριούτων λοιπών φυλλοβόλων (λεύκης) εκ μή δημος. δάσων, ως προερχομένη εκ τεχνητών φυτειών λεύκης).							
Έκ καυσοξύλων Κωνοφόρων	τόν.	15.400	500	3.000	-	18.900	
" " 'Οξύς	"	35.100	-	2.000	-	37.100	
" " Λοιπών Φυλλοβόλων	"	10.800	-	10.000	-	20.800	76.800
IV. ΛΟΙΠΑ ΔΑΣΙΚΑ ΠΡΟΪΟΝΤΑ							
Ρητίνη	χιλ.	-	6.960.870	17.459.416	219.000	24.639.286	
Βαλανίδιον	"	-	226.240	2.500	195.400	424.140	
Βάλανοι κτηνοτροφίας	"	-	110.010	413.000	2.000	525.010	
Φλοιός	"	-	5.000	35.900	3.000	43.900	
Ρίζαι 'Ερείκης	"	-	1.230.165	913.750	20.950	2.164.865	
Φυτόχημα	"	-	163.894	191.090	21.350	376.334	
Πλοήραφθοι	"	-	27.720	-	58.700	86.420	
Πάσσαλοι	τεμ.	44.859	87.297	30.805	6.733	169.694	
'Υπορθύματα	"	-	136.159	157.360	29.850	323.369	
Καπνόβεργες	"	22.680	90.725	427.391	370	541.166	
Φυτέ παντός είδους	"	30	264.653	33.550	-	298.233	
" Ανθη Φιλύρας	χιλ.	-	30	120	-	150	
Δένδρα Χριστουγέννων	τεμ.	9.616	762	12.931	9.364	32.673	
Κλάδοι Καλλιπισταίου	τόν.	35	45	107,5	68,5	224,5	
Δαφνόφυλλον	χιλ.	-	10.000	-	30.000	40.000	
Δαδί	"	-	4.000	-	-	4.000	
Διγόβεργες	τεμ.	-	2.000	-	-	2.000	

Π Ι Ν Α Κ 6.5.1

ΣΥΝΟΛΙΚΗ ΑΞΙΑ ΕΙΣΑΓΟΜΕΝΩΝ ΔΑΣΙΚΩΝ ΠΡΟΪΟΝΤΩΝ
1957 - 1971

Έτος	Αξία εις χιλιάδας δραχμών	Μέση έτησια μεταβολή εις χιλιάδας δραχμών		Μέσος ρυθμός μεταβολής %	
		Δεκα- πεντα- ετίας	Πεντα- ετίας	Δέκα- πεντα- ετίας	Πεντα- ετίας
1957	1.122.938				
1958	1.149.634				
1959	952.752		- 8.124		- 0,7
1960	1.056.683				
1961	1.128.791				
1962	1.202.263				
1963	1.483.157				
1964	1.671.033	162.121	293.961	10,7	19,0
1965	2.072.182				
1966	2.377.558				
1967	2.415.851				
1968	2.583.071				
1969	2.525.622		179.698		6,9
1970	2.856.131				
1971	3.177.813				

Π Ι Η Α Ε 6.5.2

ΚΑΤΑΝΑΛΩΣΙΣ ΔΑΣΙΚΩΝ ΠΡΟΪΟΝΤΩΝ


1971

Προϊόντα	Μο- νάς	Έγχωρα Παραγωγή	Είσαγωγαι	Έξαγωγαι	Διαφορά Είσαγωγών- Έξαγωγών (3-4)	Συνολική Κατανά- λωσις (2+5)
1. ΒΙΟΜΗΧΑΝΙΚΗ ΞΥΛΕΙΑ						
1.1 Στρογγύλη Ξυλεία	κ.μ.	-	140.091	-	140.091	140.091
1.2 Στύλοι	"	10.544	61.362	-	61.362	71.906
1.3 Ξυλεία μεταλλείων	"	13.044	-	-	-	13.044
1.4 Στρωτήρες σιδηρο- δρόμων	"	8.379	2.192	-	2.192	10.571
1.5 Πριστή Ξυλεία	"	242.711	836.258	450	835.808	1.078.519
1.6 Ξυλεία κιβωτίων	"	72.244	17.111	60	17.051	89.295
1.7 Έπενδύματα	"	19.206	325	2.029	- 1.704	17.502
1.8 Αντικολλητά	"	46.096	13.737	10.246	3.491	49.587
1.9 Μορισσανίδες	"	* 138.737	3.353	336	3.017	141.754
1.10 Πελεκητή Ξυλεία	"	5.053	50.209	29	50.180	55.233
1.11 Δοῦγαι	"	11.395	24.724	-	24.724	36.119
1.12 Ξυλεία δαπέδων	"	** 38.413	2.633	-	2.633	41.046
Σύνολον (1)	"	605.822	1.151.995	13.150	1.138.845	1.744.667
2. ΚΑΥΣΙΜΑ ΕΚ ΞΥΛΟΥ						
2.1 Καυσόξυλα	κ.μ.	2.254.029	473	-	473	2.254.502
2.2 Ευλάνθρακες	"	57.515	4.125	5	4.120	61.635
2.3 Πριονίδι	"	-	398	-	398	398
Σύνολον (2)	"	2.311.544	4.996	5	4.991	2.316.535

* 116.970 κ.μ. (σ) έξ επιλογής καυσόξυλων διά Ξυλεία Μορισσανίδων

** Κατ'έκτίμησιν

Προϊόντα	Μο- νάς	Έγχωρα Παραγωγή	Εισαγωγή	Εξαγωγή	Διαφορά Εισαγωγών- Εξαγωγών (3-4)	Συνολική Κατανά- λωση (2+5)
3. ΚΥΤΤΑΡΙΝΗ ΚΑΙ ΠΡΟΪΟΝΤΑ ΚΥΤΤΑΡΙΝΗΣ						
3.1 Κυτταρίνη	κ.μ.	-	402.285	-	402.285	402.285
3.2 Χάρτης δημοσιο- γραφικός	"	-	103.527	-	103.527	103.527
3.3 Χάρτης συσκευα- σίας	"	-	113.800	1.439	112.361	112.361
3.4 Χάρτης τυπογρα- φικός και γραφής	"	-	62.558	117	62.441	62.441
3.5 Σιγαρόχαρτον	"	-	2.617	105	2.512	2.512
3.6 Χάρτης φωτογρα- φικός	"	-	605	-	605	605
3.7 Λοιπά είδη χαρτου	"	-	63.504	18.153	45.351	45.351
3.8 Χαρτόνι	"	-	81.933	7.829	74.104	74.104
3.9 Ίνোসανίδες	"	-	4.990	190	4.800	4.800
3.10 Πλαστικά ύλαι	"	-	-	-	-	-
3.11 Ίνες	"	-	-	-	-	-
Σύνολον (3)	"	-	835.819	27.833	807.986	807.986
4. ΛΟΙΠΑ ΔΑΣΙΚΑ ΠΡΟΪΟΝΤΑ						
4.1 Ρίζαι έρεβινης	τόν	2.164	-	633	- 633	1.531
4.2 Είδη καλαθοπλε- κτικής	"	86	127	1	126	212
4.3 Φελλός και προΐ- όντα φελλού	"	-	1.084	-	1.084	1.084
4.4 Ρητίνη	"	24.639	325	-	325	24.964
4.5 Τερεβινθέλαιον	"	4.074	23	155	- 132	3.942
4.6 Κολοφώνιον	"	16.775	52	11.774	- 11.722	5.053
4.7 Λοιπά βάλσαμα	"	-	25	-	25	25
4.8 Βαλανίδια	"	525	-	-	-	525
4.9 Λοιπά βυρσοδεφι- καί πρώτα ύλαι (φλοιός, κηλίδια κλπ.)	"	468	5	2	3	471



Π Ι Ν Α Κ 6.5.3

ΕΙΣΑΓΩΓΑΙ ΒΙΟΜΗΧΑΝΙΚΗΣ ΞΥΛΕΙΑΣ,
ΞΥΛΕΙΑΣ ΚΑΤΑΣΚΕΥΩΝ, ΚΥΤΤΑΡΙΝΗΣ

ΚΑΙ ΠΡΟΙΟΝΤΩΝ ΚΥΤΤΑΡΙΝΗΣ

ΑΝΗΜΕΝΩΝ ΕΙΣ ΚΥΒΙΚΑ ΜΕΤΡΑ ΣΤΡΟΓΓΥΛΗΣ

1957 - 1971

Έτος	Βιομηχανική Ξυλεία κυτταρίνης και προϊόντα κυτταρίνης εις μ3 (σ)	Μέση έτησια μεταβολή εις μ3 (σ)		Μέσος ρυθμός μεταβολής %	
		Δεκα- πεντα- ετίας	Πεντα- ετίας	Δεκα- πεντα- ετίας	Πεντα- ετίας
1957	795.607				
1958	857.762				
1959	796.702		20.602		2,5
1960	873.734				
1961	890.630				
1962	1.005.359				
1963	1.239.766				
1964	1.333.591	93.450	199.911	8,0	15,9
1965	1.566.294				
1966	1.841.648				
1967	1.673.312				
1968	1.508.080				
1969	1.822.241		94.673		5,5
1970	1.825.807				
1971	1.987.814				

Π Ι Ν Α Κ 6.5.4

ΑΕΙΑ ΕΙΣΑΓΟΜΕΝΗΣ ΒΙΟΜΗΧΑΝΙΚΗΣ ΞΥΛΕΙΑΣ

ΚΑΙ ΞΥΛΕΙΑΣ ΚΑΤΑΣΚΕΥΩΝ

1957 - 1971

Έτος	Αξία βιομηχανικής ξύλειας εις χιλ. δραχμών	Μέση έτησια μεταβολή εις χιλιάδας δραχμών		Μέσος ρυθμός μεταβολής %	
		Δεκα- πεντα- ετίας	Πεντα- ετίας	Δεκα- πεντα- ετίας	Πεντα- ετίας
1957	582.002				
1958	605.755				
1959	446.217		15.086		2,7
1960	529.471				
1961	544.713				
1962	641.494				
1963	743.246				
1964	845.771	80.795	176.181	10,3	21,9
1965	1.092.619				
1966	1.347.711				
1967	1.323.222				
1968	1.371.408				
1969	1.320.180		26.447		1,9
1970	1.403.191				
1971	1.439.567				

Π Ι Ν Α Κ 6.5.5

ΕΙΣΑΓΩΓΑΙ ΒΙΟΜΗΧΑΝΙΚΗΣ ΕΥΛΕΙΑΣ

ΚΑΙ ΕΥΛΕΙΑΣ ΚΑΤΑΣΚΕΥΩΝ

ΑΝΗΓΜΕΝΩΝ ΕΙΣ ΚΥΒΙΚΑ ΜΕΤΡΑ ΣΤΡΟΓΓΥΛΗΣ

1957 - 1971

"Ετος	Βιομηχανική Ευλεία είς μ3 (σ)	Μέση έτησια μεταβολή είς μ3 (σ)		Μέσος ρυθμός μεταβολής %	
		Δεκα- πεντα- ετίας	Πεντα- ετίας	Δεκα- πεντα- ετίας	Πεντα- ετίας
1957	531.975				
1958	584.865				
1959	519.774		- 8.134		- 1,5
1960	530.883				
1961	518.297				
1962	612.137				
1963	726.124				
1964	806.715	57.491	149.903	7,7	19,6
1965	1.003.907				
1966	1.222.762				
1967	1.107.791				
1968	938.135				
1969	1.194.861		31.604		2,9
1970	1.165.764				
1971	1.151.995				

Π Ι Ν Α Κ 6.5.6

ΑΞΙΑ ΕΙΣΑΓΟΜΕΝΗΣ ΚΥΤΤΑΡΙΝΗΣ ΚΑΙ ΠΡΟΪΟΝΤΩΝ ΚΥΤΤΑΡΙΝΗΣ

1957 - 1971

Έτος	Αξία κυτταρίνης και προϊόντα κυτταρίνης εις χιλ. δραχμών	Μέση έτησια μεταβολή εις χιλιάδας δραχμών		Μέσος ρυθμός μεταβολής %	
		Δεκα- πεντα- ετίας	Πεντα- ετίας	Δεκα- πεντα- ετίας	Πεντα- ετίας
1957	503.426				
1958	506.685				
1959	472.330		10.307		2,1
1960	497.317				
1961	559.647				
1962	536.536				
1963	702.295				
1964	794.118	811.741	116.501	11,8	16,3
1965	950.457				
1966	994.959				
1967	1.061.633				
1968	1.176.939				
1969	1.170.882		151.764		12,6
1970	1.419.268				
1971	1.699.290				

Π Ι Ν Α Κ 6.5.7

ΕΙΣΑΓΩΓΑΙ ΚΥΤΤΑΡΙΝΗΣ ΚΑΙ ΠΡΟΪΟΝΤΩΝ ΚΥΤΤΑΡΙΝΗΣ

ΑΝΗΜΕΝΩΝ ΕΙΣ ΚΥΒΙΚΑ ΜΕΤΡΑ ΣΤΡΟΓΓΥΛΗΣ

1957 - 1971

Έτος	Κυτταρίνη και προϊόντα αύτης εις μ3 (σ)	Μέση έτησια μεταβολή εις μ3 (σ)		Μέσος ρυθμός μεταβολής %	
		Δεκα- πεντα- ετίας	Πεντα- ετίας	Δεκα- πεντα- ετίας	Πεντα- ετίας
1957	263.632				
1958	272.897				
1959	276.928		28.736		10,0
1960	342.851				
1961	372.333				
1962	393.222				
1963	513.642				
1964	526.876	35.959	50.000	8,4	10,2
1965	562.387				
1966	618.886				
1967	565.521				
1968	569.945				
1969	627.380		63.069		10,3
1970	660.043				
1971	835.813				

Π Ι Ν Α Κ 6.5.8

ΑΞΙΑ ΕΙΣΑΓΟΜΕΝΗΣ ΒΙΟΜΗΧΑΝΙΚΗΣ ΕΥΑΕΙΑΣ,
ΕΥΑΕΙΑΣ ΚΑΤΑΣΚΕΥΩΝ,
ΚΥΤΤΑΡΙΝΗΣ ΚΑΙ ΠΡΟΪΟΝΤΩΝ ΚΥΤΤΑΡΙΝΗΣ
1957 - 1971

Έτος	Αξία είς χιλιάδας δραχμών	Μέση έτησια μεταβολή είς χιλιάδας δραχμών		Μέσος ρυθμός μεταβολής %	
		Δεκα- πεντα- ετίας	Πεντα- ετίας	Δεκα- πεντα- ετίας	Πεντα- ετίας
1957	1.085.428				
1958	1.112.440				
1959	918.547		- 4.779		- 0,5
1960	1.026.788				
1961	1.104.360				
1962	1.178.030				
1963	1.445.541				
1964	1.639.889	161.969	292.681	11,0	19,3
1965	2.043.076				
1966	2.342.670				
1967	2.384.855				
1968	2.548.347				
1969	2.491.062		178.212		
1970	2.822.459				6,9
1971	3.138.857				

Π Ι Ν Α Κ 6.6.1

ΣΥΝΟΛΙΚΗ ΑΞΙΑ ΒΕΒΑΙΩΜΕΝΩΝ ΔΑΣΙΚΩΝ ΠΡΟΪΟΝΤΩΝ
1957 - 1971

Έτος	Αξία εις χιλιάδας δραχμών	Μέση έτησια μεταβολή εις χιλιάδας δραχμών		Μέσος ρυθμός μεταβολής %	
		Δεκα- πεντα- ετίας	Πεντα- ετίας	Δεκα- πεντα- ετίας	Πεντα- ετίας
1957	125.690				
1958	137.972				
1959	154.015		38.300		24,7
1960	237.468				
1961	267.443				
1962	163.658				
1963	97.434				
1964	147.209	5.489	5.120	3,1	3,5
1965	191.796				
1966	142.076				
1967	145.550				
1968	175.738				
1969	193.627		38.264		20,7
1970	253.846				
1971	297.818				

Π Ι Ν Α Κ 6.6.2

ΑΞΙΑ ΕΞΑΓΩΓΩΝ ΡΙΖΩΝ ΕΡΕΙΚΗΣ

1957 - 1971

Έτος	'Αξία εις χιλιάδας δραχμών	Μέση έτησια μεταβολή εις χιλιάδας δραχμών		Μέσος ρυθμός μεταβολής %	
		Δεκα- πεντα- ετίας	Πεντα- ετίας	Δεκα- πεντα- ετίας	Πεντα- ετίας
1957	2.785				
1958	3.363				
1959	4.200		794		21,6
1960	5.108				
1961	5.882				
1962	6.359				
1963	6.743				
1964	13.233	1.850	3.819	35,6	38,0
1965	24.294				
1966	16.678				
1967	16.002				
1968	21.057				
1969	23.316		2.278		
1970	25.776				11,0
1971	25.032				

Π Ι Ν Α Κ 6.6.3

ΑΞΙΑ ΕΞΑΓΟΜΕΝΟΥ ΤΕΡΕΒΙΝΘΕΛΑΙΟΥ

1957 - 1971

"Ετος	'Αξια εις χιλιάδας δραχμών	Μέση έτησια μεταβολή εις χιλιάδας δραχμών		Μέσος ρυθμός μεταβολής %	
		Δεκα- πεντα- ετίας	Πεντα- ετίας	Δεκα- πεντα- ετίας	Πεντα- ετίας
1957	11.429				
1958	13.394				
1959	19.204		- 610		- 4,4
1960	16.509				
1961	6.821				
1962	7.503				
1963	317				
1964	163	- 1.078	- 1.348	- 49,3	- 87,8
1965	718				
1966	564				
1967	187				
1968	590				
1969	4.476		563		38,8
1970	2.479				
1971	2.058				

Π Ι Ν Α Ε 6.6.4

ΑΕΙΑ ΕΞΑΓΟΜΕΝΟΥ ΚΟΛΟΦΩΝΙΟΥ

1957 - 1971

Έτος	Άεια εξαγομένου κολοφωνίου εις χιλιάδας δραχμών	Μέση έτησια μεταβολή εις χιλιάδας δραχμών		Μέσος ρυθμός μεταβολής %	
		Δεκα- πεντα- ετίας	Πεντα- ετίας	Δεκα- πεντα- ετίας	Πεντα- ετίας
1957	95.951				
1958	108.591				
1959	119.173		36.272		30,1
1960	192.658				
1961	235.277				
1962	134.958				
1963	64.646				
1964	97.434	- 2.934	- 5.919	- 2,5	- 5,8
1965	124.948				
1966	75.211				
1967	72.917				
1968	91.960				
1969	72.105		15.275		17,2
1970	127.720				
1971	131.413				

Π Ι Ν Α Κ 6.7.1

ΚΑΤΑΝΑΛΩΣΙΣ ΒΙΟΜΗΧΑΝΙΚΗΣ ΞΥΛΙΑΣ

ΚΑΙ ΞΥΛΙΑΣ ΚΑΤΑΣΚΕΥΩΝ

1957 - 1971

Έτος	Βιομηχανική ξυλεία εις μ3 (σ)	Μέση ετήσια μεταβολή εις μ3 (σ)		Μέσος ρυθμός μεταβολής %	
		Δεκα- πεντα- ετίας	Πεντα- ετίας	Δεκα- πεντα- ετίας	Πεντα- ετίας
1957	815.421				
1958	909.932				
1959	799.173		2.324		0,3
1960	861.871				
1961	851.074				
1962	929.939				
1963	1.090.076				
1964	1.137.326	77.056	153.226	7,0	13,7
1965	1.369.551				
1966	1.556.332				
1967	1.494.485				
1968	1.396.669				
1969	1.699.415		84.165		5,4
1970	1.737.951				
1971	1.744.667				

Π Ι Ν Α Κ 6.7.2

ΚΑΤΑΝΑΛΩΣΙΣ ΚΥΤΤΑΡΙΝΗΣ ΚΑΙ ΠΡΟΪΟΝΤΩΝ ΚΥΤΤΑΡΙΝΗΣ
ΑΝΗΜΕΝΩΝ ΕΙΣ ΚΥΒΙΚΑ ΜΕΤΡΑ ΣΤΡΟΓΓΥΛΗΣ ΕΥΛΕΙΑΣ
1957 - 1971

"Ετος	Κυτταρίνη και προϊόντα κυτταρίνης εις μ3 (σ)	Μέση έτησια μεταβολή εις μ3 (σ)		Μέσος ρυθμός μεταβολής %	
		Δεκα- πεντα- ετίας	Πεντα- ετίας	Δεκα- πεντα- ετίας	Πεντα- ετίας
1957	257.781				
1958	270.458				
1959	275.853		29.736		10,5
1960	339.416				
1961	371.983				
1962	390.721				
1963	508.391				
1964	517.390	34.040	46.398	8,0	9,6
1965	545.142				
1966	604.338				
1967	545.579				
1968	553.887				
1969	601.447		60.958		10,3
1970	638.653				
1971	807.986				

Π Ι Ν Α Κ 6.7.3

ΚΑΤΑΝΑΛΩΣΙΣ ΚΑΥΣΙΜΩΝ ΕΚ ΕΥΛΟΥ
ΑΝΗΓΜΕΝΩΝ ΕΙΣ ΚΥΒΙΚΑ ΜΕΤΡΑ ΣΤΡΟΓΓΥΛΗΣ ΕΥΛΕΙΑΣ
1957 - 1971

Έτος	Καύσιμα ἐν ἔθλῳ εἰς μ3 (σ)	Μέση ἔτησια μεταβολή εἰς μ3 (σ)		Μέσος ρυθμός μεταβολῆς %	
		Δεκα- πεντα- ετίας	Πεντα- ετίας	Δεκα- πεντα- ετίας	Πεντα- ετίας
1957	4.139.845				
1958	4.315.292				
1959	4.530.640		- 112.371		- 2,7
1960	3.756.132				
1961	3.857.568				
1962	3.449.503				
1963	3.741.558				
1964	3.636.287	- 133.398	- 129.218	- 3,9	- 3,7
1965	3.390.936				
1966	2.978.723				
1967	2.831.869				
1968	2.897.951				
1969	3.120.077		- 123.590		- 4,4
1970	2.693.512				
1971	2.316.137				

Π Ι Ν Α Κ 6.7.4

ΚΑΤΑΝΑΛΩΣΙΣ ΚΑΥΣΙΜΩΝ ΕΚ ΞΥΛΟΥ ΕΙΣ ΤΟΝΝΟΥΣ

1957 - 1971

Έτος	Καύσιμα ἐκ ξύλου εἰς τόννους	Μέση ἔτησία μεταβολή εἰς τόννους		Μέσος ρυθμὸς μεταβολῆς %	
		Δεκα- πεντα- ετίας	Πεντα- ετίας	Δεκα- πεντα- ετίας	Πεντα- ετίας
1957	2.642.833				
1958	2.761.093				
1959	2.908.876		- 70.218		- 2,6
1960	2.404.476				
1961	2.470.053				
1962	2.213.890				
1963	2.406.427				
1964	2.349.318	- 84.853	- 81.388	- 3,9	- 3,6
1965	2.184.336				
1966	1.917.994				
1967	1.823.082				
1968	1.841.583				
1969	2.011.711		- 78.392		- 4,3
1970	1.734.559				
1971	1.484.635				

Π Ι Ν Α Ε 6.7.5

ΚΑΤΑΝΑΛΩΣΙΣ ΒΙΟΜΗΧΑΝΙΚΗΣ ΞΥΛΕΙΑΣ,

ΞΥΛΕΙΑΣ ΚΑΤΑΣΚΕΥΩΝ,

ΚΥΤΤΑΡΙΝΗΣ ΚΑΙ ΠΡΟΙΟΝΤΩΝ ΚΥΤΤΑΡΙΝΗΣ

ΑΝΗΜΕΝΩΝ ΕΙΣ ΚΥΒΙΚΑ ΜΕΤΡΑ ΣΤΡΟΓΓΥΛΗΣ ΞΥΛΕΙΑΣ

1957 - 1971

Έτος	Βιομηχανική Ξυλεία κυτταρίνης και προϊόντα κυτταρίνης εις μ3 (σ)	Μέση έτησια μεταβολή εις μ3 (σ)		Μέσος ρυθμός μεταβολής %	
		Δεκα- πεντα- ετίας	Πεντα- ετίας	Δεκα- πεντα- ετίας	Πεντα- ετίας
1957	1.073.202				
1958	1.180.390				
1959	1.075.026		32.061		2,8
1960	1.201.287				
1961	1.223.057				
1962	1.320.660				
1963	1.598.467				
1964	1.654.716	111.096	199.625	7,3	12,5
1965	1.914.693				
1966	2.160.670				
1967	2.040.064				
1968	1.950.556				
1969	2.300.862		145.123		6,7
1970	2.376.604				
1971	2.552.653				

Π Ι Ν Α Ε 6.7.6

ΚΑΤΑΝΑΛΩΣΙΣ ΒΙΟΜΗΧΑΝΙΚΗΣ ΞΥΛΙΑΣ, ΞΥΛΙΑΣ ΚΑΤΑΣΚΕΥΩΝ,
ΚΥΤΤΑΡΙΝΗΣ, ΠΡΟΪΟΝΤΩΝ ΚΥΤΤΑΡΙΝΗΣ ΚΑΙ ΚΑΥΣΙΜΩΝ ΕΚ ΞΥΛΟΥ
ΑΝΗΜΕΝΩΝ ΕΙΣ ΚΥΒΙΚΑ ΜΕΤΡΑ ΣΤΡΟΓΓΥΛΗΣ ΞΥΛΙΑΣ

1957 - 1971

Έτος	Κατανάλωσις εις μ3 (σ)	Μέση έτησια μεταβολή εις μ3 (σ)		Μέσος ρυθμός μεταβολής %	
		Δεκα- πεντα- ετίας	Πεντα- ετίας	Δεκα- πεντα- ετίας	Πεντα- ετίας
1957	5.213.047				
1958	5.495.682				
1959	5.605.666		219.600		4,3
1960	4.957.419				
1961	5.080.625				
1962	4.770.163				
1963	5.340.025				
1964	5.290.903	22.036	70.300	- 0,4	1,4
1965	5.305.629				
1966	5.139.393				
1967	4.871.933				
1968	4.848.407				
1969	5.420.939		- 78.400		- 2,2
1970	5.070.116				
1971	4.868.790				

Π Ι Ν Α Κ 7.2.1

ΔΑΣΙΚΟΝ ΠΡΟΣΩΠΙΚΟΝ ΓΕΝΙΚΗΣ Δ/ΝΣΕΩΣ ΔΑΣΩΝ
1959 - 1971

Έτος	Αριθμός υπηρετησάντων				
	Δασολόγων	Δασοκόμων	Δασοφυλάκων	Πυροφυλάκων	Θηροφυλάκων
1959	215	276	-	-	-
1960	266	345	-	-	-
1961	273	341	273	85	-
1962	272	377	262	120	-
1963	273	405	248	216	-
1964	257	413	241	112	-
1965	289	527	222	347	-
1966	286	521	210	279	-
1967	289	576	439	163	-
1968	291	572	430	163	-
1969	292	568	420	57	-
1970	319	639	571	51	-
1971	355	637	641	83	266

Π Ι Ν Α Κ 7.3.1

ΑΠΑΣΧΟΛΗΣΕΙΣ ΕΡΓΑΤΙΚΟΥ ΔΥΝΑΜΙΚΟΥ ΕΙΣ ΕΡΓΑ ΕΚΤΕΛΟΥΜΕΝΑ
ΔΙ' ΑΥΤΕΠΙΣΤΑΣΙΑΣ ΥΠΟ ΤΗΣ ΔΑΣΙΚΗΣ ΥΠΗΡΕΣΙΑΣ
ΚΑΤΑ ΠΕΡΙΦΕΡΕΙΑΚΗΝ ΔΙΟΙΚΗΣΙΝ
ΕΤΟΥΣ 1971

α/α	Περιφερειακά Διοικήσεις	Αριθμός εργασθέντων	Πραγματοποι- ηθέντα θωρα εργασίας	Είσοπραχθεύσα άμοιβή εις χιλ. δραχμών
1	Αττικής καί Νήσων (Αθήναι)	1.298	41.510	5.508
2	Κεντρικής καί Δυτι- κής Μακεδονίας	7.741	430.818	66.980
3	Πελοποννήσου καί Δυτικής Στερεάς	7.889	284.615	45.495
4	Θεσσαλίας	11.632	422.519	71.100
5	Κρήτης	230	6.117	842
6	Ηπείρου	1.565	48.294	5.131
7	Ανατ. Μακεδονίας καί Θράκης	5.568	341.682	60.751
	Σύνολον	35.923	1.575.555	255.807

ΣΥΜΠΛΗΡΩΜΑ ΙΙ

ΠΕΡΙΕΧΟΜΕΝΑ ΔΙΑΓΡΑΜΜΑΤΑ

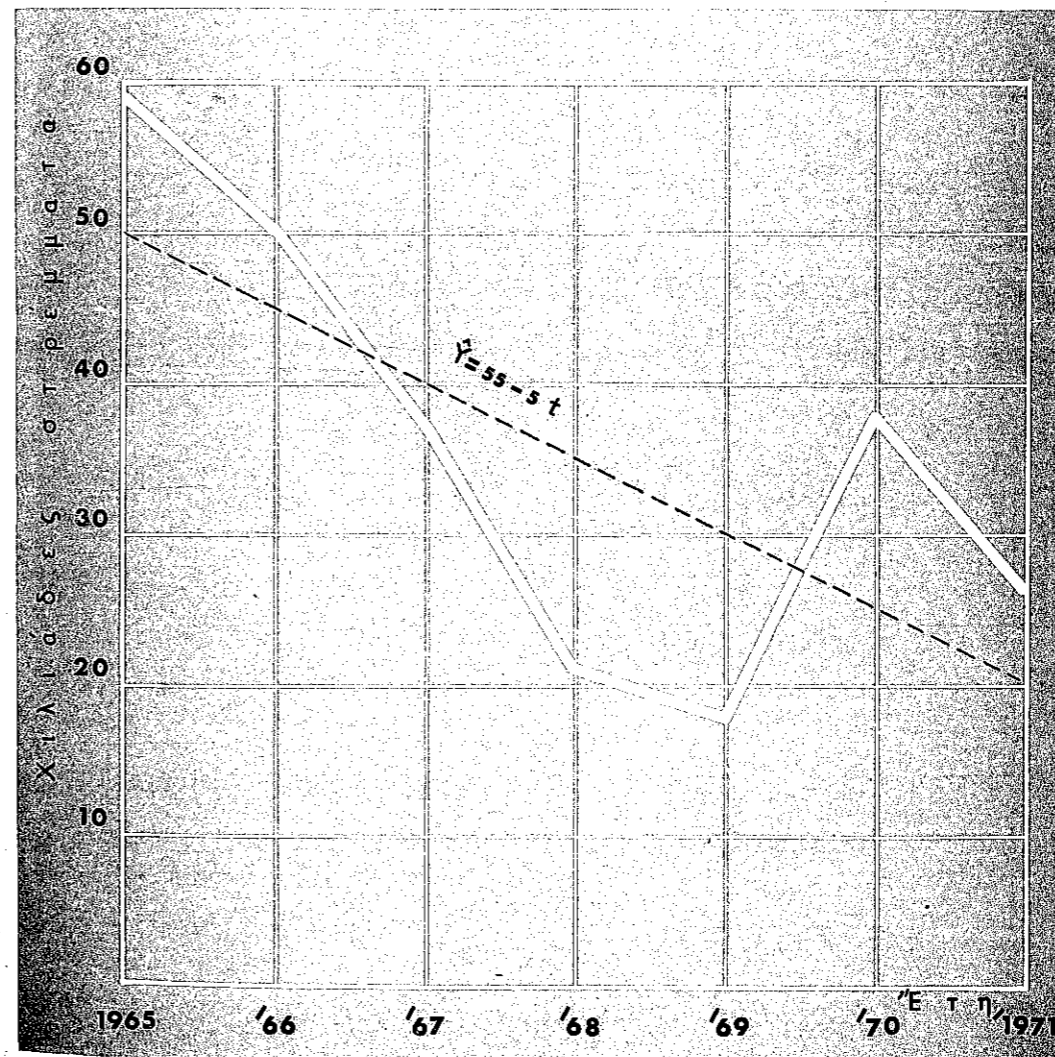
Αριθμός διαγράμ- ματος	Περιεχόμενον	Σελίς
I. I. I	Πυρκαϊά δασών 1965-1971	199
I. I. Ia	Πυρκαϊά δασών. Αριθμός πυρκαϊών 1965-1971	200
I. I. 2	Πραγματοποιηθείσαι δαπάναι προστασίας δασών 1965-1971	201
I. 2. I	Επιτελεσθέντα έργα δασικών φυτωρίων 1957-1971	202
I. 2. 2	Πραγματοποιηθείσαι δαπάναι δασικών φυτωρίων 1957-1971	203
I. 3. I	Επιτελεσθέντα έργα αναδασώσεων 1957-1971	204
I. 3. 2	Πραγματοποιηθείσαι δαπάναι αναδασώσεων 1957-1971	205
I. 4. I	Επιτελεσθέντα λιθόδημητα έργα εις χειμάρρους 1957-1971	206
I. 4. 2	Επιτελεσθέντα τεχνικά έργα εις χειμάρρους εκ συρματοπλέκτων κιβωτίων 1957-1971	207
I. 4. 3	Επιτελεσθέντα ξυλολίθινα έργα εις χειμάρρους 1957-1971	208
I. 4. 4	Επιτελεσθέντα ξηρολίθινα έργα εις χειμάρρους 1957-1971	209
I. 4. 5	Επιτελεσθέντα χωμάτινα έργα εις χειμάρρους 1957-1971	210
I. 4. 6	Επιτελεσθέντα φυτοκομικά έργα εις λεκάνας χειμάρρων 1957-1971	211
I. 4. 7	Πραγματοποιηθείσαι δαπάναι διά τήν εκτέλεσιν δομικών έργων εις χειμάρρους 1957-1971	212
I. 4. 8	Πραγματοποιηθείσαι δαπάναι διά τήν εκτέλεσιν φυτοκομικών έργων εις υδρολογικάς λεκάνας χειμάρρων 1957-1971	213
I. 4. 9	Επιτελεσθέντα κλαδόπλεικτα φανελλώματα εις υδρολογικάς λεκάνας χειμάρρων 1957-1971	214
I. 4. 10	Επιτελεσθείσαι αποστραγγιστικά τάφροι εις υδρολογικάς λεκάνας χειμάρρων 1957-1971	215
I. 4. 11	Επιτελεσθέντα έργα οδοποιίας εις υδρολογικάς λεκάνας χειμάρρων 1957-1971	216

Αριθμός διαγράμ- ματος	Περιεχόμενον	Σελίς
I. 4. I2	Κατασκευασθείσαι περιφράξεις εις υδρολογικὰς λεκάνας χειμάρρων 1957-1971	217
I. 5. 4	Διανοιγέισαι νέαι δασικαί ὁδοί 1957-1971	218
I. 5. 5	Συντηρηθεῖσαι δασικαί ὁδοί 1957-1971	219
I. 5. 6	Πραγματοποιηθεῖσαι δαπάναι δασικῆς ὁδοποιΐας 1957-1971	220
I. 7. 2	Πραγματοποιηθεῖσαι δαπάναι ἰδρύσεως νέων δασικῶν βιομηχανιῶν 1967-1971	221
I. 8. I	Πραγματοποιηθεῖσαι δαπάναι διαχειρίσεως καὶ βελτιώσεως δασικῶν βοσκοτόπων 1957-1971	222
I. 9. I	Πραγματοποιηθεῖσαι δαπάναι θηραματικῆς οἰκονομίας 1957-1971	223
II. IO. 2	Πραγματοποιηθεῖσαι δαπάναι ἐθνικῶν δρυμῶν συνολικῶς 1967-1971	224
2. I. I	Ἐγχωρία παραγωγή βιομηχανικῆς ξυλείας καὶ ξυλείας κατασκευῶν 1957-1971	225
2. 2. I	Ἐγχωρία παραγωγή καυσοξύλων εἰς τόννους 1957-1971	226
2. 2. 2	Ἐγχωρία παραγωγή καυσοξύλων εἰς μ ³ (σ) 1957-1971	227
2. 2. 3	Ἐγχωρία παραγωγή καυσοξύλων ἔμπορίου εἰς τόννους 1957-1971	228
2. 2. 4	Ἐγχωρία παραγωγή καυσοξύλων ἔμπορίου εἰς μ ³ (σ) 1957-1971	229
2. 2. 5	Ἐγχωρία παραγωγή ξυλανθράκων εἰς τόννους 1957-1971	230
2. 2. 6	Ἐγχωρία παραγωγή ξυλανθράκων ἀνηγμένων εἰς κυβικά μέτρα στρογγύλης ξυλείας 1957-1971	231
2. 2. 7	Ἐγχωρία παραγωγή καυσίμων ἐκ ξύλου εἰς τόννους 1957-1971	232
2. 2. 8	Ἐγχωρία παραγωγή καυσίμων ἐκ ξύλου ἀνηγμένων εἰς κυβικά μέτρα στρογγύλης ξυλείας 1957-1971	233
3. I	Ἐγχωρία παραγωγή ρητίνης 1957-1971	234
4. I	Ἐγχωρία παραγωγή ριζῶν ἑρέλης 1957-1971	235
5. 2	Παραγωγή βιομηχανικῆς ξυλείας δημοσίων δασῶν δι' αὐτεπιστασίας (Κ.Ε.Δ.) 1957-1971	236

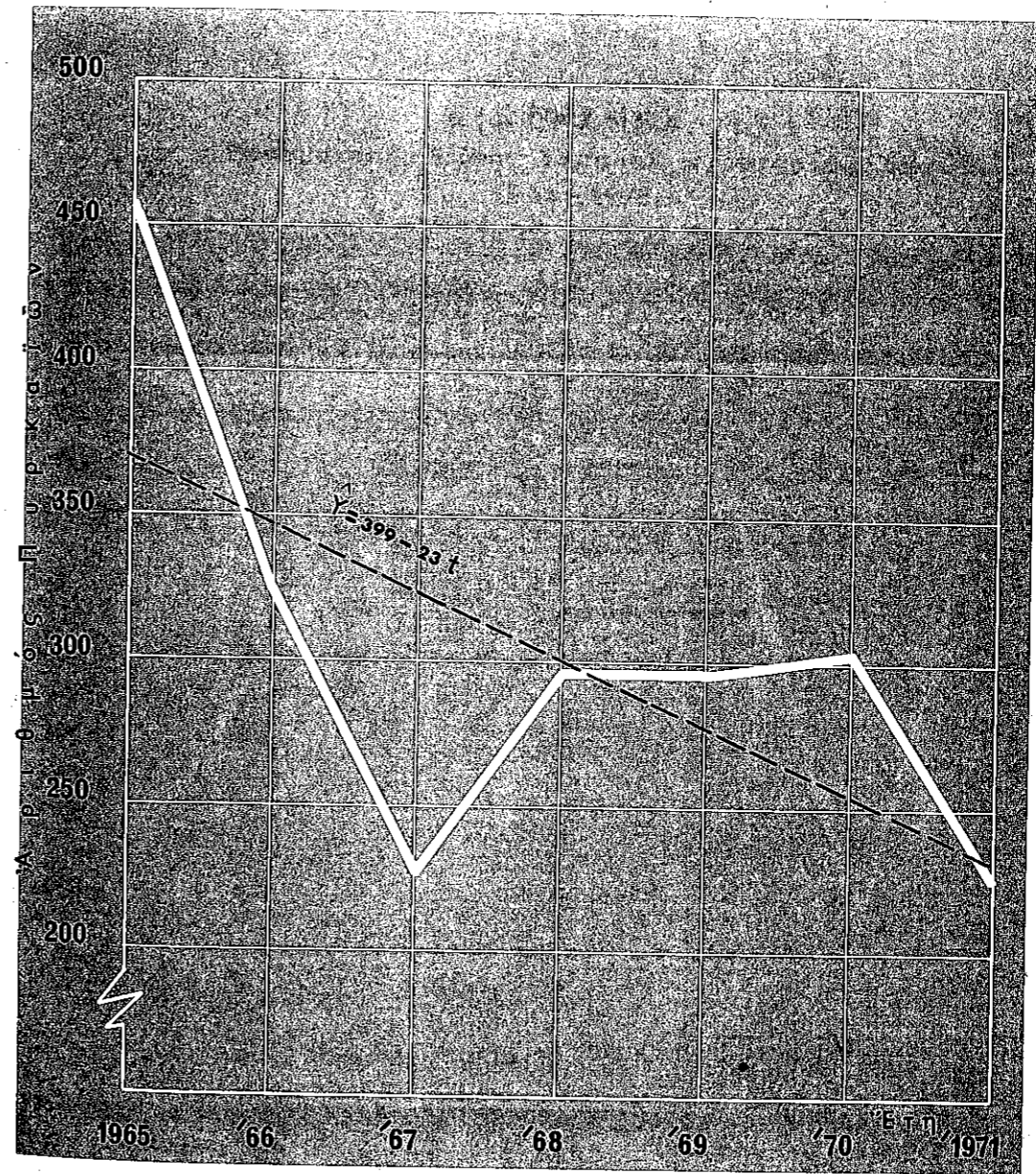
Αριθμός διαγράμ- ματος	Περιεχόμενον	Σελίς
2. 5. 3	Παραγωγή καυσοξύλων δημοσίων δασών δι' αὐτεπιστασίας (Κ.Ε.Δ.) 1957-1971	237
2. 5. 4	Δαπάναι πρωτογενούς καί δευτερογενούς δι' αὐτεπιστασίας δασικής παραγωγής (Κ.Ε.Δ.) 1957-1971	238
3. 2. 5	Παραγωγή πριστής ξυλείας ὑπό τῶν δημοσίων δασικῶν βιομηχανιῶν 1957-1971	239
4. 6. 2	Πραγματοποιηθεῖσαι δαπάναι δασολογικῶν ἐρευνῶν 1957-1971	240
4. 8. 1	Πραγματοποιηθεῖσαι δαπάναι Ἑθνικῆς ἀπογραφῆς δασῶν 1967-1971	241
4. 9. 1	Πραγματοποιηθέν ἔργον ὑπό τοῦ ἐργαστηρίου ὀρθοφωτοχαρτογραφῆσεως 1966-1971	242
5. 2. 3	Πραγματοποιηθεῖσαι δαπάναι δασικῶν ἐφαρμογῶν καί ἐκπαιδεύσεως 1967-1971	243
6. 1. 1	Σύνολον ἐσόδων ἐν τῶν δασῶν τοῦ Κ.Τ.Γ.Κ. καί Δασῶν 1957-1971	244
6. 1. 2	Ἔσοδα Κ.Τ.Γ.Κ. καί Δασῶν τῆς δι' αὐτεπιστασίας ἐκμεταλλεύσεως τῶν δημοσίων δασῶν (Κ.Ε.Δ.) 1957-1971	245
6. 1. 3	Ἔσοδα Κ.Τ.Γ.Κ. καί Δασῶν ἐξ ἀδειῶν θήρας 1957-1971	246
6. 1. 4	Ἔσοδα Κ.Τ.Γ.Κ. καί Δασῶν ἐκ φόρων, μισθωμάτων κλπ. 1957-1971	247
6. 1. 5	Ἔσοδα Κ.Τ.Γ.Κ. καί Δασῶν ἐξ ἐνοικίων δασικῶν κτιρίων 1957-1971	248
6. 2. 5	Πραγματοποιηθεῖσαι δαπάναι εἰς τὴν δασοπονίαν ἐν τοῦ Τακτικοῦ προϋπολογισμοῦ, Κ.Τ.Γ.Κ. καί Δασῶν καί Δημοσίων Ἐπενδύσεων 1957-1971	249
6. 3. 1	Πραγματοποιηθεῖσαι δαπάναι εἰς τὴν δασοπονίαν ἐν τοῦ προγράμματος Τακτικοῦ Προϋπολογισμοῦ 1957-1971	250
6. 3. 2	Πραγματοποιηθεῖσαι δαπάναι εἰς τὴν δασοπονίαν ἐν τοῦ προγράμματος Δημοσίων Ἐπενδύσεων 1962-1971	251
6. 3. 3	Πραγματοποιηθεῖσαι δαπάναι εἰς τὴν δασοπονίαν ἐν πιστώσεων Κ.Τ.Γ.Κ. καί Δασῶν 1957-1971	252

Αριθμός διαγράμ- ματος	Π ε ρ ι ε χ ό μ ε ν ο ν	Σελίς
6. 5. 1	Συνολική αξία εισαγομένων δασικών προϊόντων 1957-1971	253
6. 5. 3	Είσαγωγαι βιομηχανικής ξυλείας κυτταρίνης και προϊόντων κυτταρίνης άνηγμένων εις κυβικά μέτρα στρογγύλης 1957-1971	254
6. 5. 4	'Αξία εισαγομένης βιομηχανικής ξυλείας και ξυλείας κατασκευών 1957-1971	255
6. 5. 5	Είσαγωγαι βιομηχανικής ξυλείας και ξυλείας κατασκευών άνηγμένων εις κυβικά μέτρα στρογγύλης 1957-1971	256
6. 5. 6	'Αξία εισαγομένης κυτταρίνης και προϊόντων κυτταρίνης 1957-1971	257
6. 5. 7	Είσαγωγαι κυτταρίνης και προϊόντων κυτταρίνης άνηγμένων εις κυβικά μέτρα στρογγύλης 1957-1971	258
6. 5. 8	'Αξία εισαγομένης βιομηχανικής ξυλείας, ξυλείας κατασκευών, κυτταρίνης και προϊόντων κυτταρίνης 1957-1971	259
6. 6. 1	Συνολική αξία έξαγομένων δασικών προϊόντων 1957-1971	260
6. 6. 2	'Αξία έξαγωγών ριζών έρελης 1957-1971	261
6. 6. 3	'Αξία έξαγομένου τερεβινθελαίου 1957-1971	262
6. 6. 4	'Αξία έξαγομένου κολοφωνίου 1957-1971	263
6. 7. 1	Κατανάλωσις βιομηχανικής ξυλείας και ξυλείας κατασκευών 1957-1971	264
6. 7. 2	Κατανάλωσις κυτταρίνης και προϊόντων κυτταρίνης, άνηγμένων εις κυβικά μέτρα στρογγύλης ξυλείας 1957-1971	265
6. 7. 3	Κατανάλωσις καυσίμων έν ξύλου άνηγμένων εις κυβικά μέτρα στρογγύλης ξυλείας 1957-1971	266
6. 7. 4	Κατανάλωσις καυσίμων έν ξύλου εις τόννους 1957-1971	267
6. 7. 5	Κατανάλωσις βιομηχανικής ξυλείας, ξυλείας κατασκευών, κυτταρίνης και προϊόντων κυτταρίνης άνηγμένων εις κυβικά μέτρα στρογγύλης ξυλείας 1957-1971	268
6. 7. 6	Κατανάλωσις βιομηχανικής ξυλείας, ξυλείας κατασκευών, κυτταρίνης, προϊόντων κυτταρίνης και καυσίμων έν ξύλου άνηγμένων εις κυβικά μέτρα στρογγύλης ξυλείας 1957-1971	269

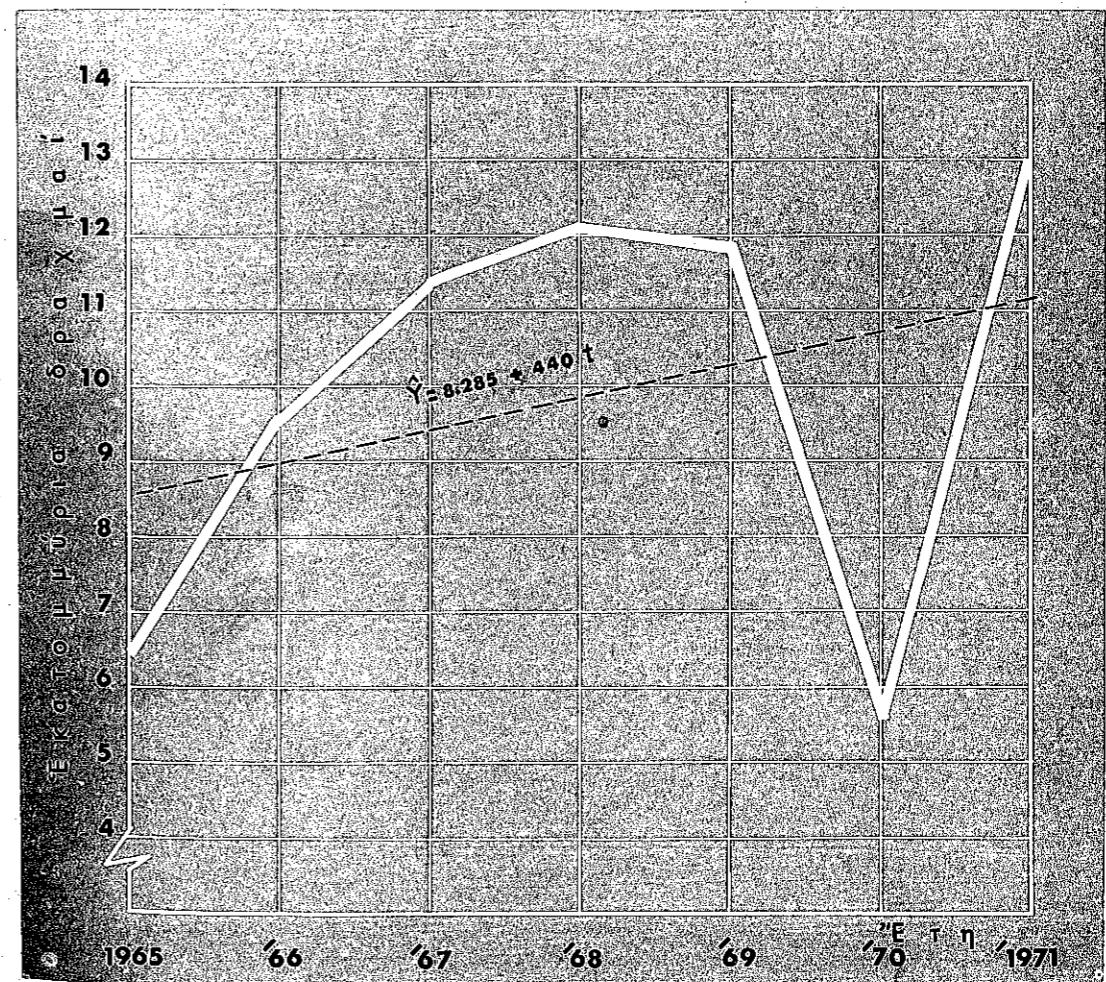
ΔΙΑΓΡΑΜΜΑ 1.1.1
Πυρκαϊά δασών
καείσαι έκτασεις
1965-1971



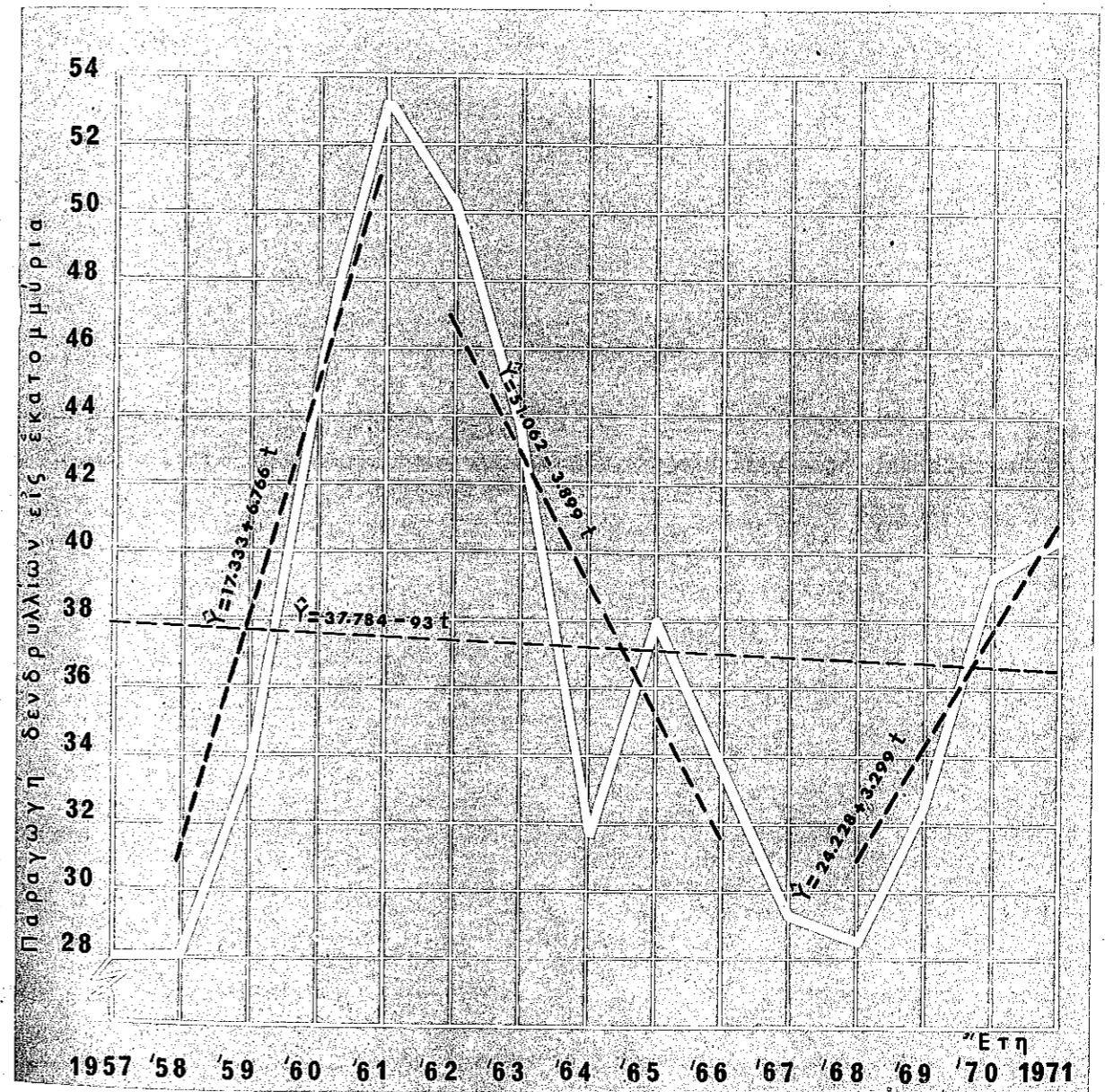
ΔΙΑΓΡΑΜΜΑ 1.1.1α
Αριθμός πυρκαϊών δασών



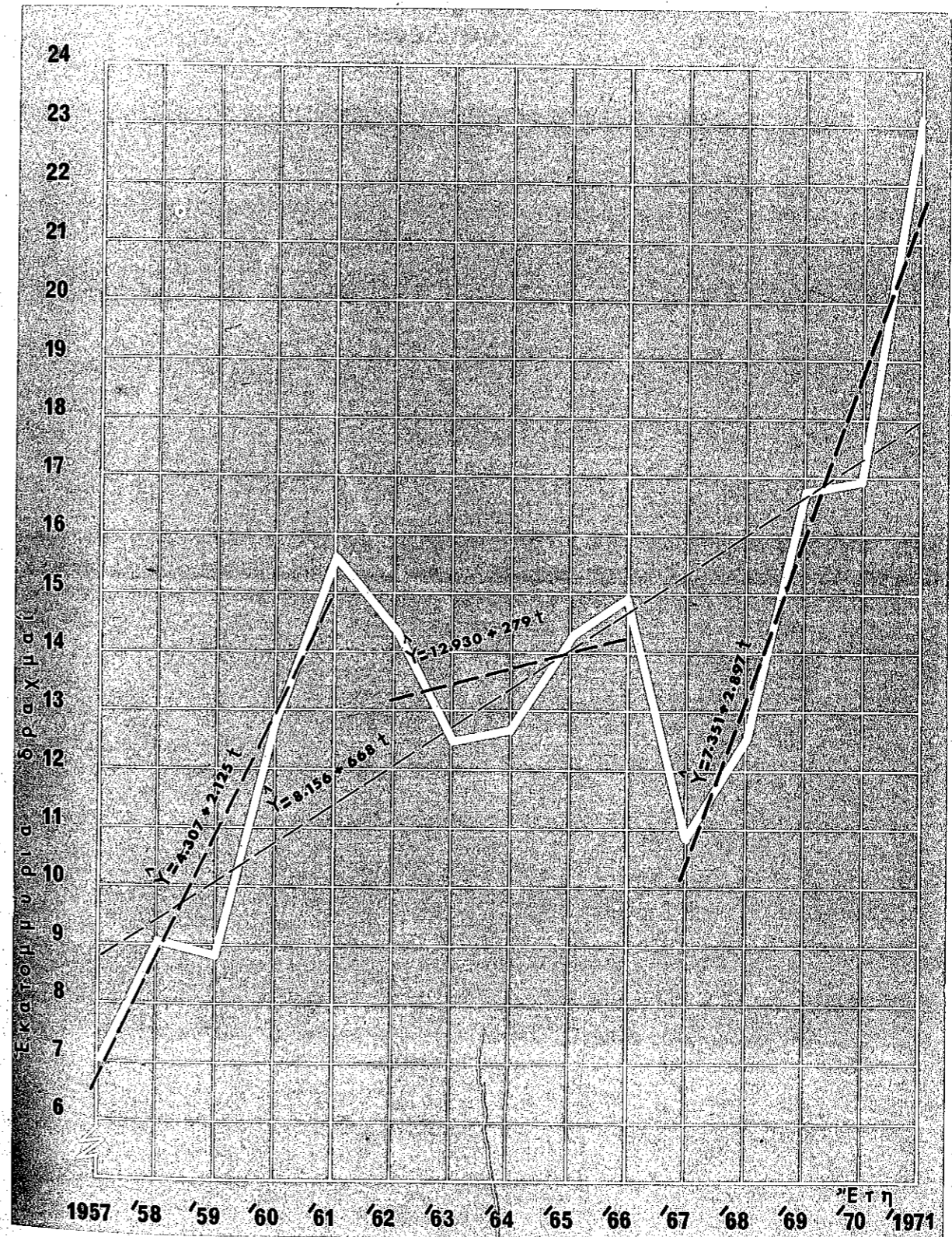
ΔΙΑΓΡΑΜΜΑ 1.1.2
Πραγματοποιηθείσες δαπάνες προστασίας δασών
1965-1971



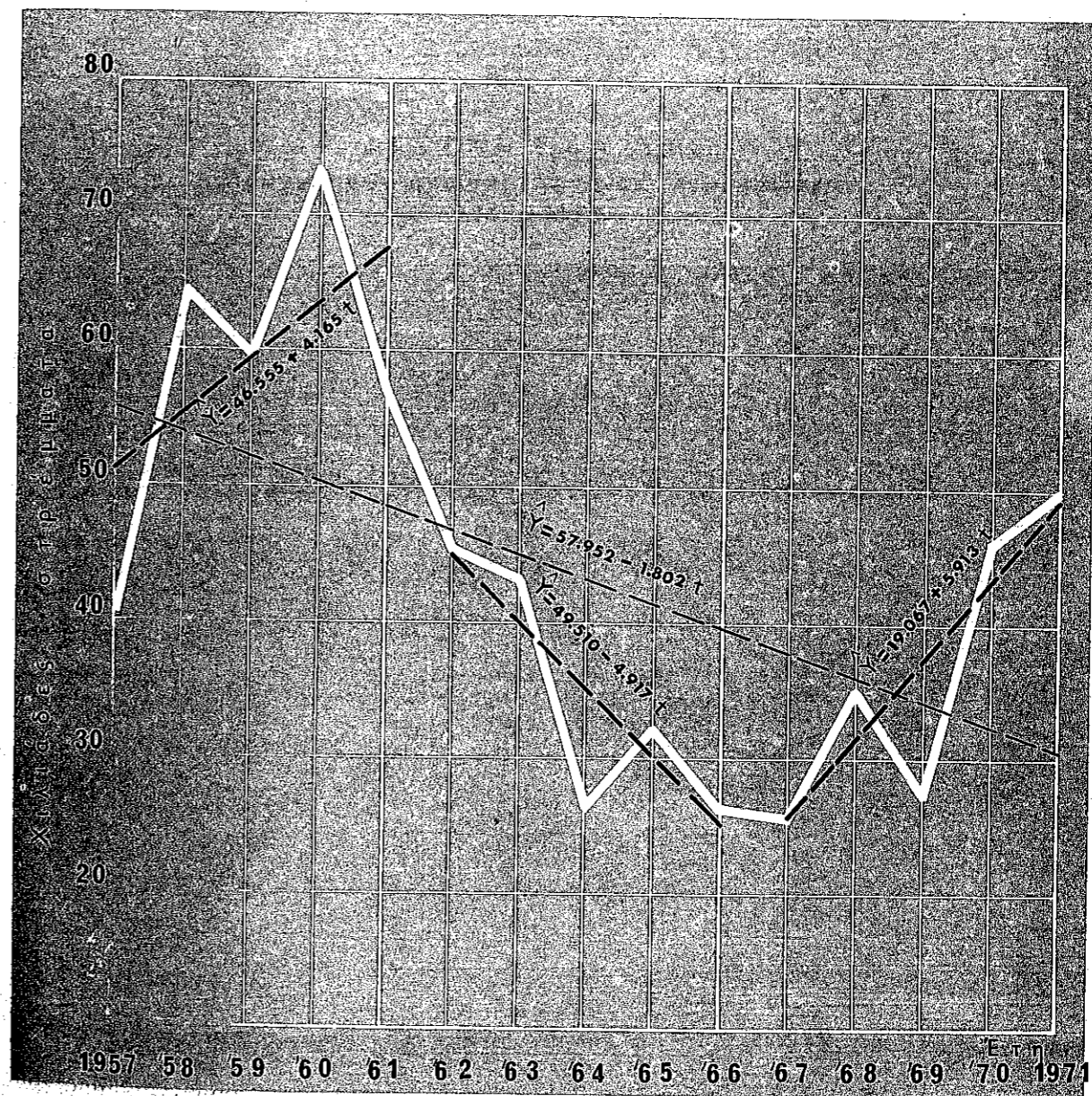
ΔΙΑΓΡΑΜΜΑ 1.2.1
Έκτελεσθέντα έργα δασικών φυτωρίων
1957-1971



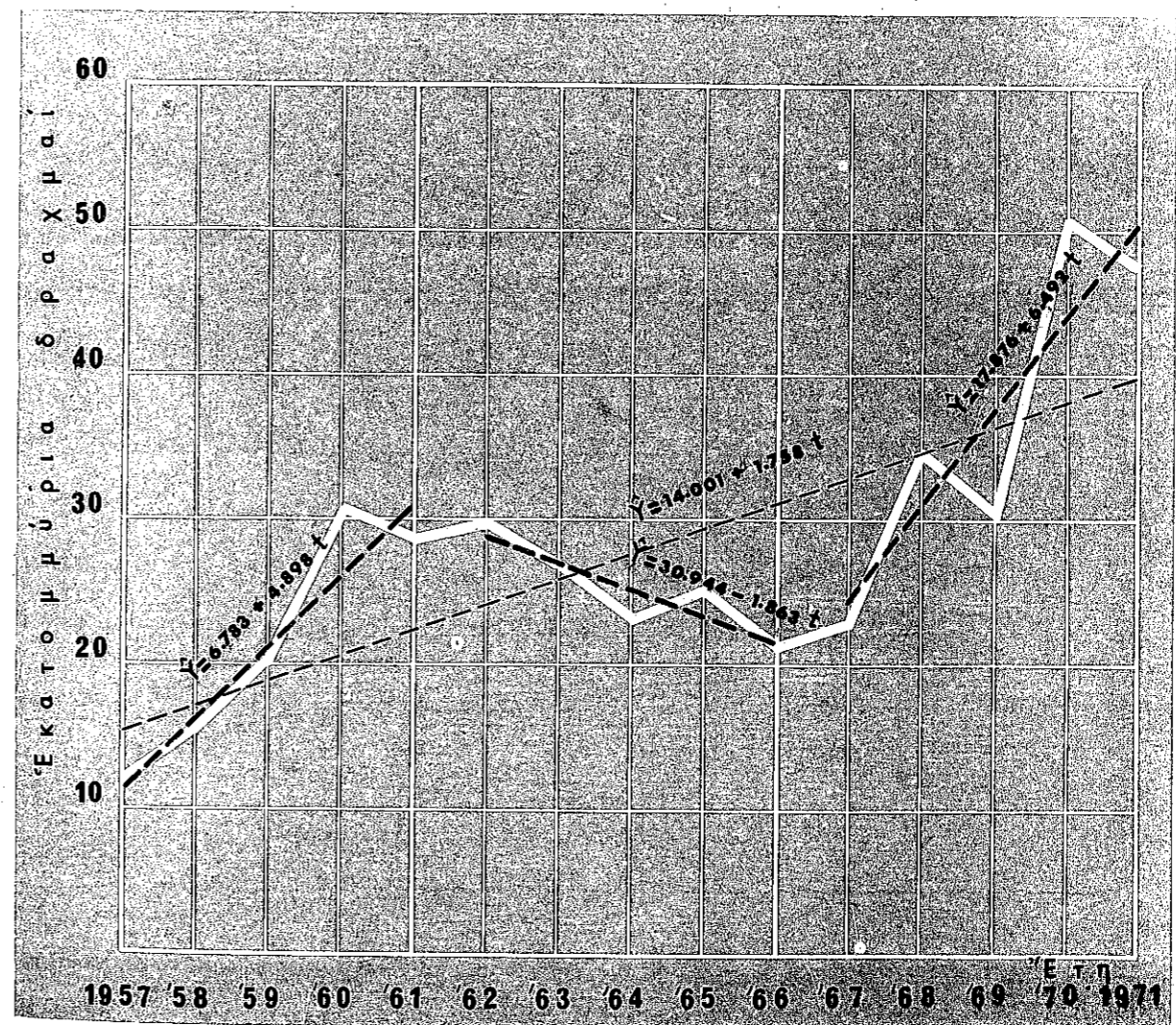
ΔΙΑΓΡΑΜΜΑ 1.2.2
Πραγματοποιηθείσα δαπάναι δασικῶν φυτωρίων
1957-1971



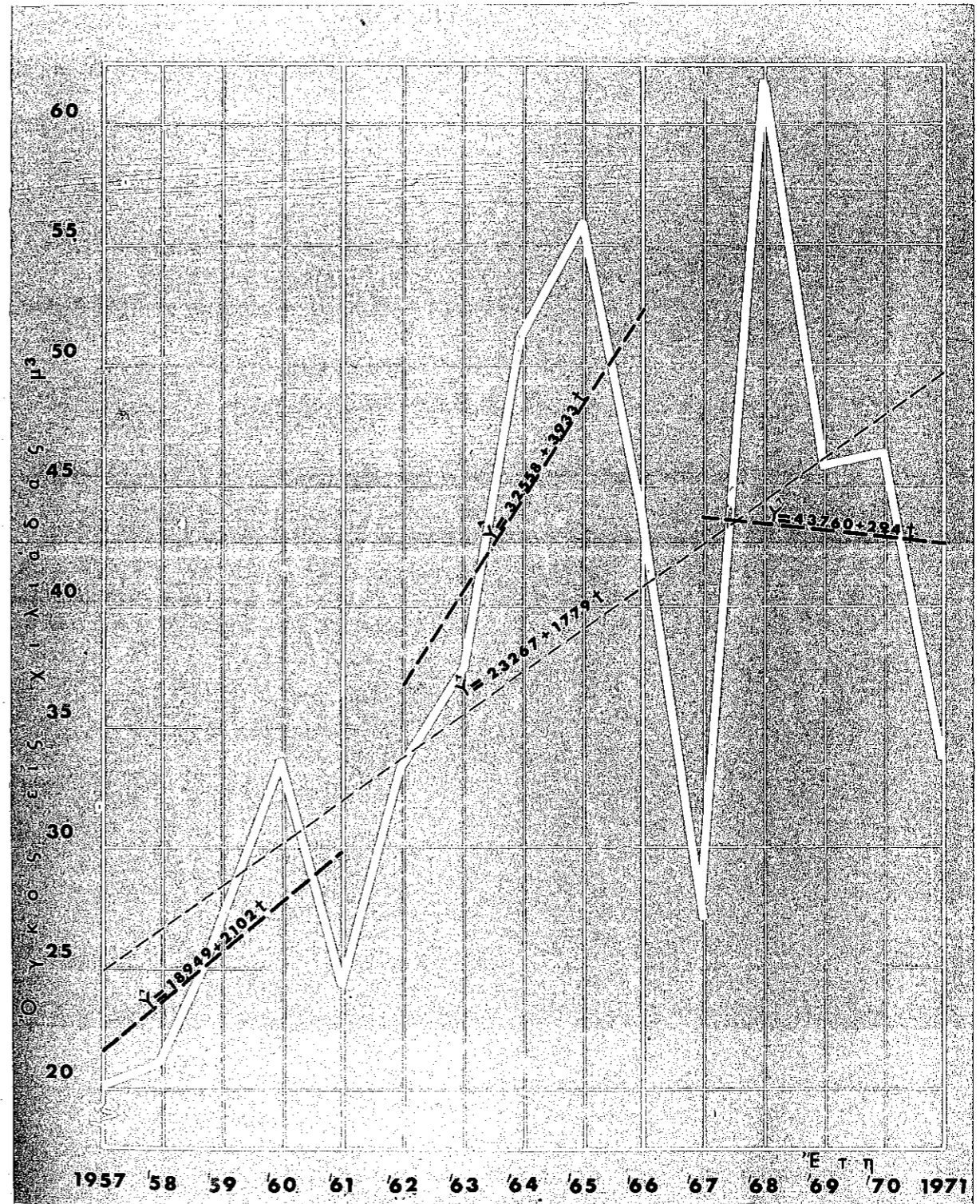
ΔΙΑΓΡΑΜΜΑ 1.3.1
Εκτελεσθέντα έργα αναδασώσεων
1957-1971



ΔΙΑΓΡΑΜΜΑ 1.3.2
Πραγματοποιηθείσες δαπάνες ανάδασωσων
1957-1971

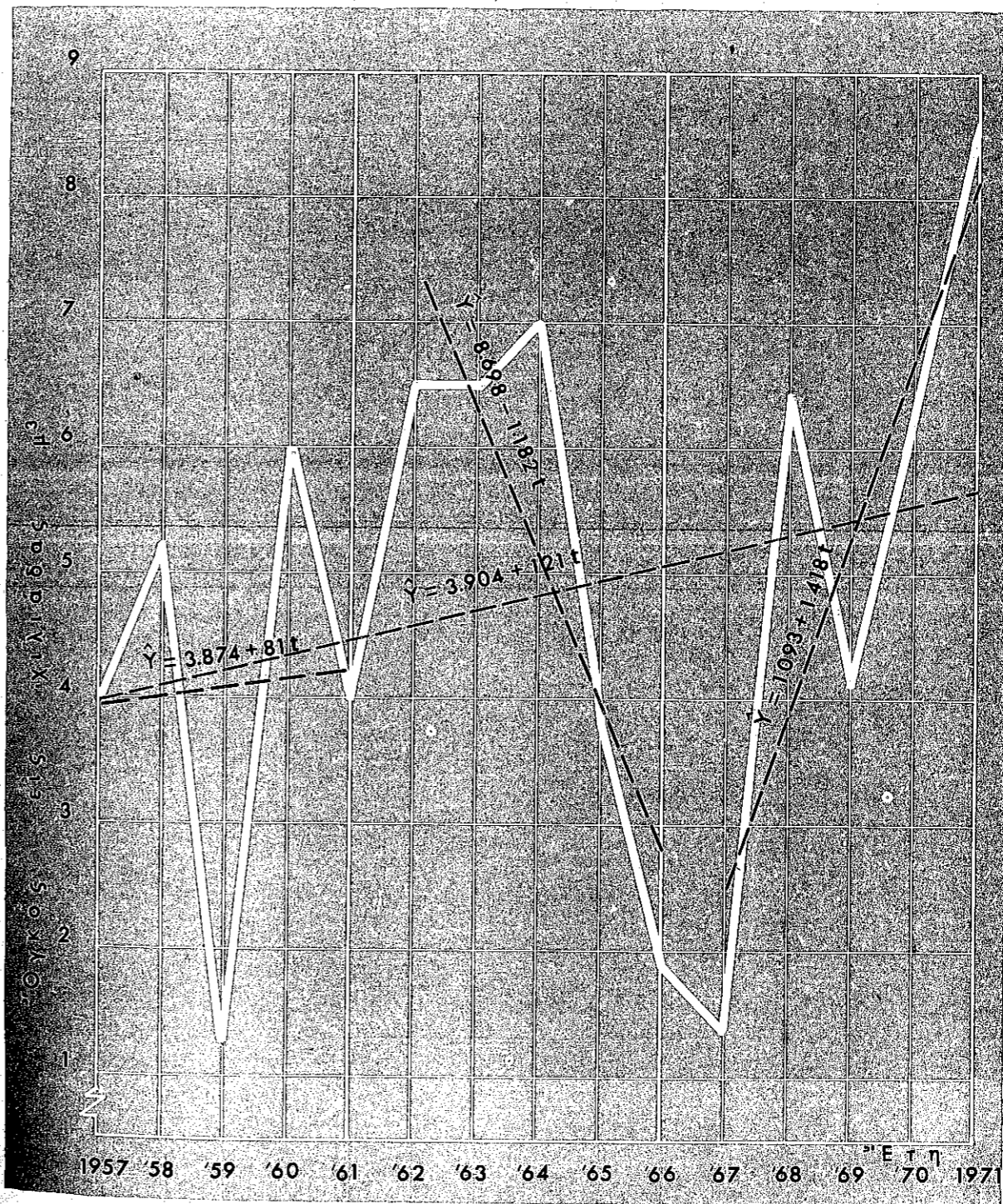


ΔΙΑΓΡΑΜΜΑ 1.4.1
Έκτελεσθέντα λιθοδμητά έργα
εις Χειμάρρους
1957-1971.

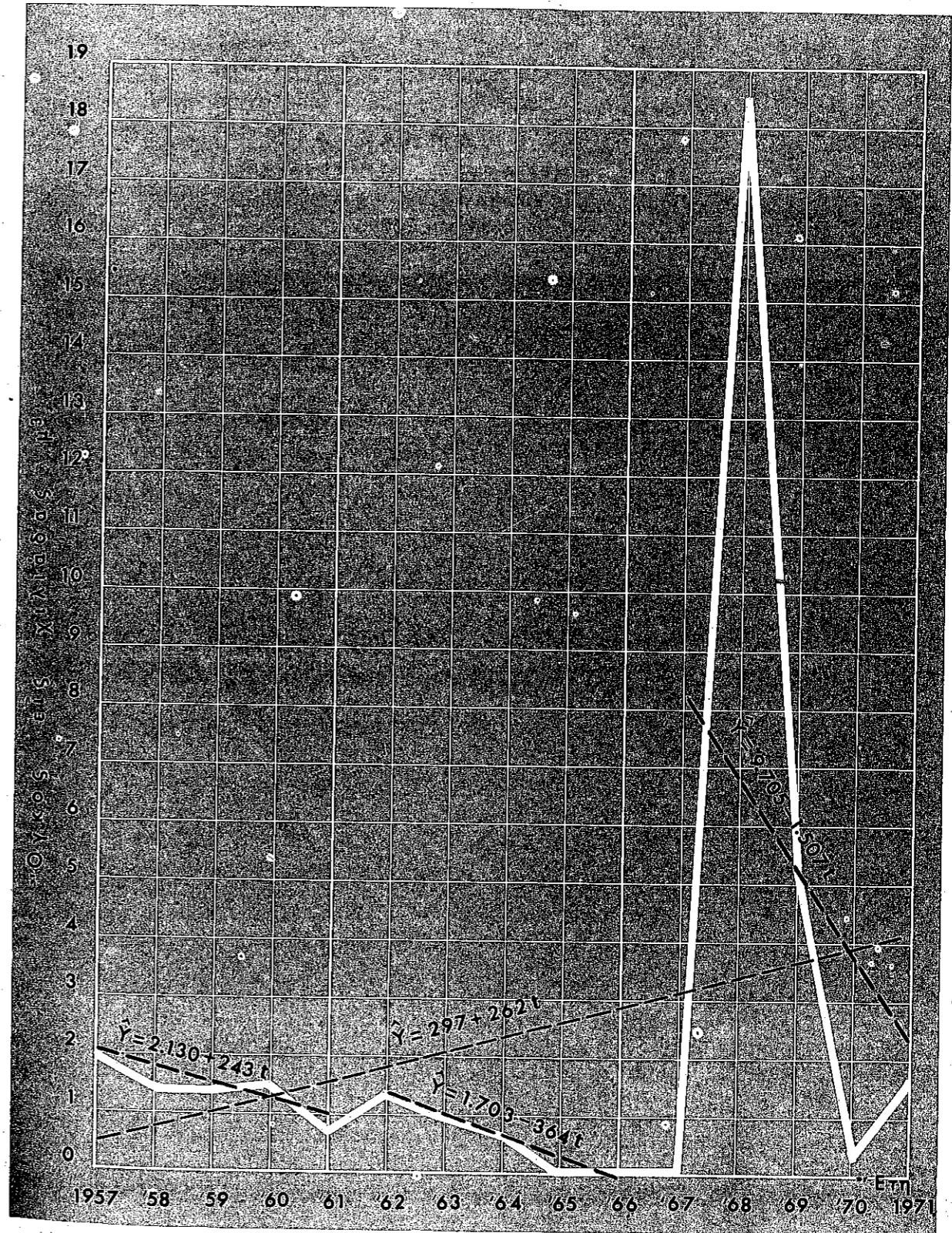


ΔΙΑΓΡΑΜΜΑ 1.4.2

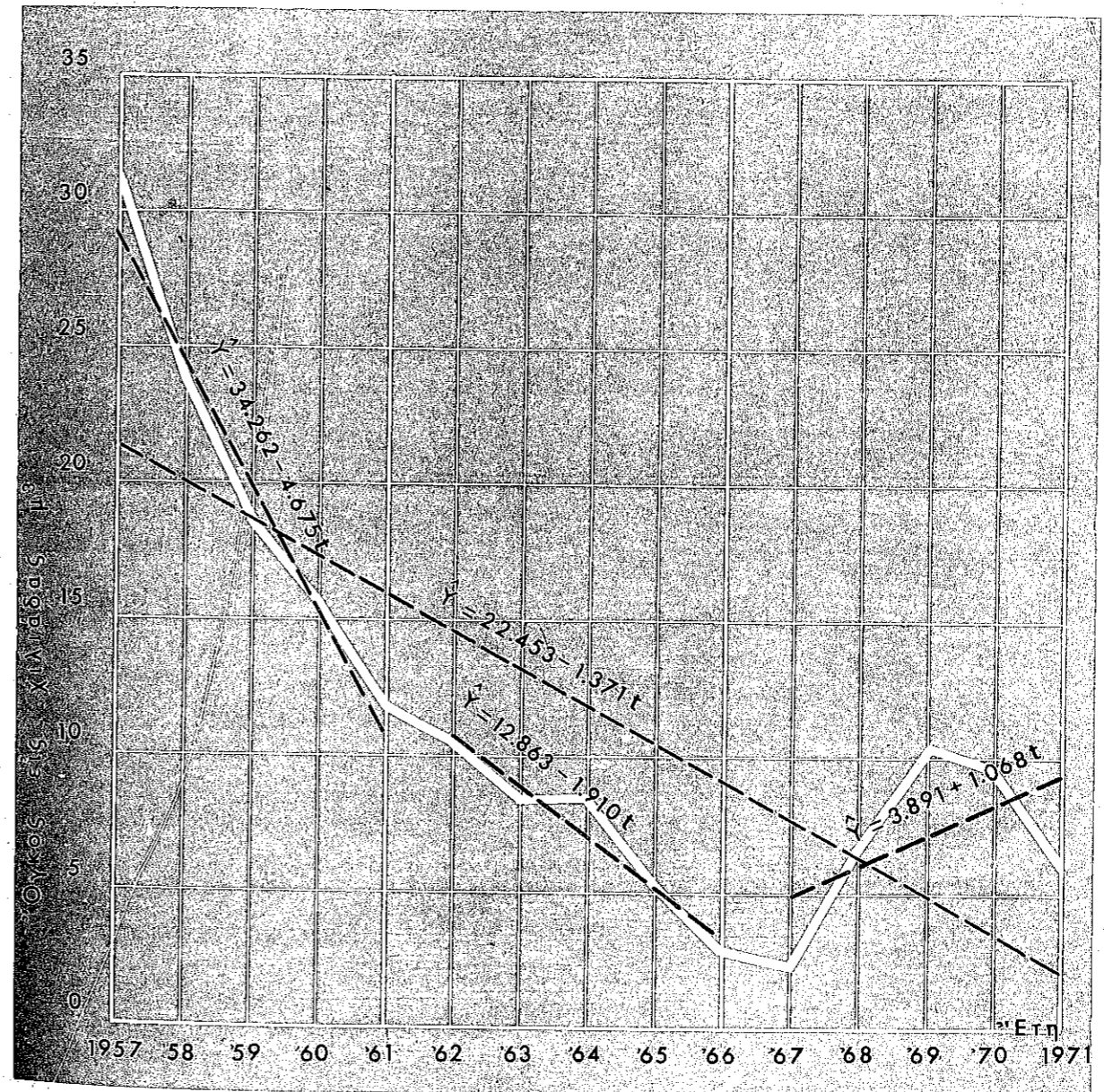
Εκτελεσθέντα τεχνικά έργα εις χειμάρρους εκ
συρματοπλέκτων κιβωτίων
1957-1971



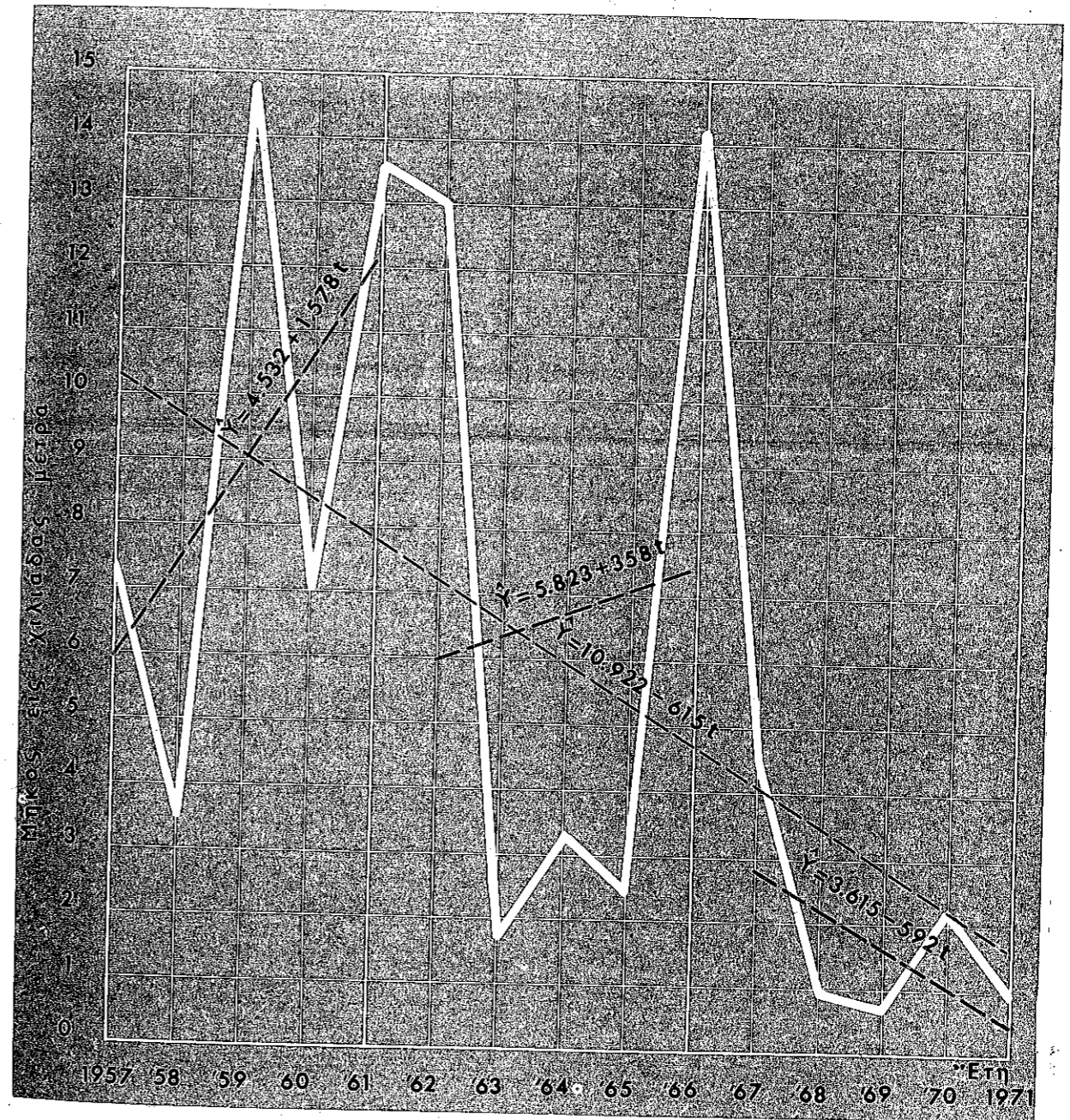
ΔΙΑΓΡΑΜΜΑ 1.4.3
Εκτελεσθέντα ξυλολίθινα έργα
είς Χειμάρρους
1957-1971



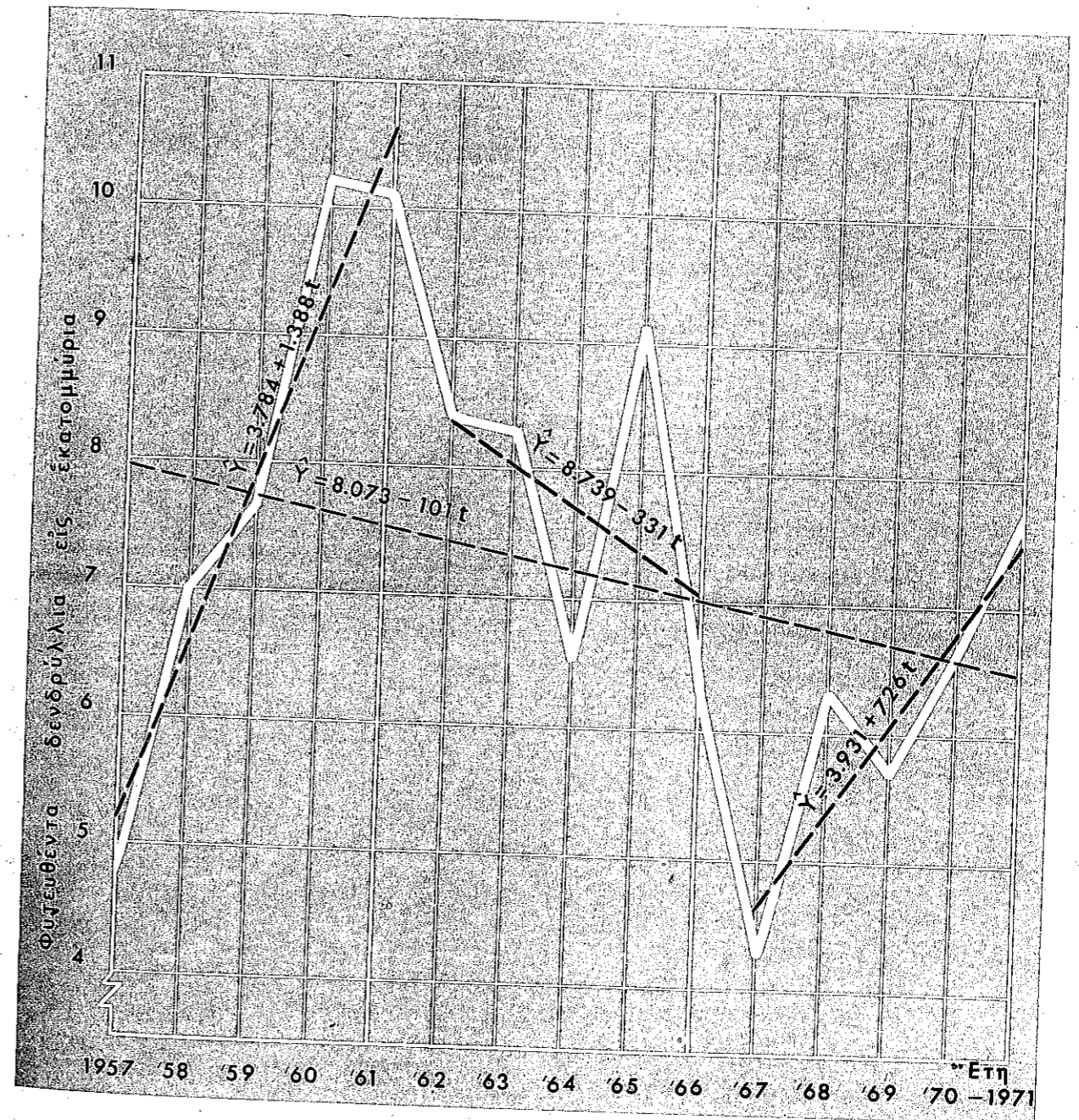
ΔΙΑΓΡΑΜΜΑ 1.4.4
Έκτελεσθέντα ξηρολίθινα έργα
εις χειμάρρους
1957 - 1971



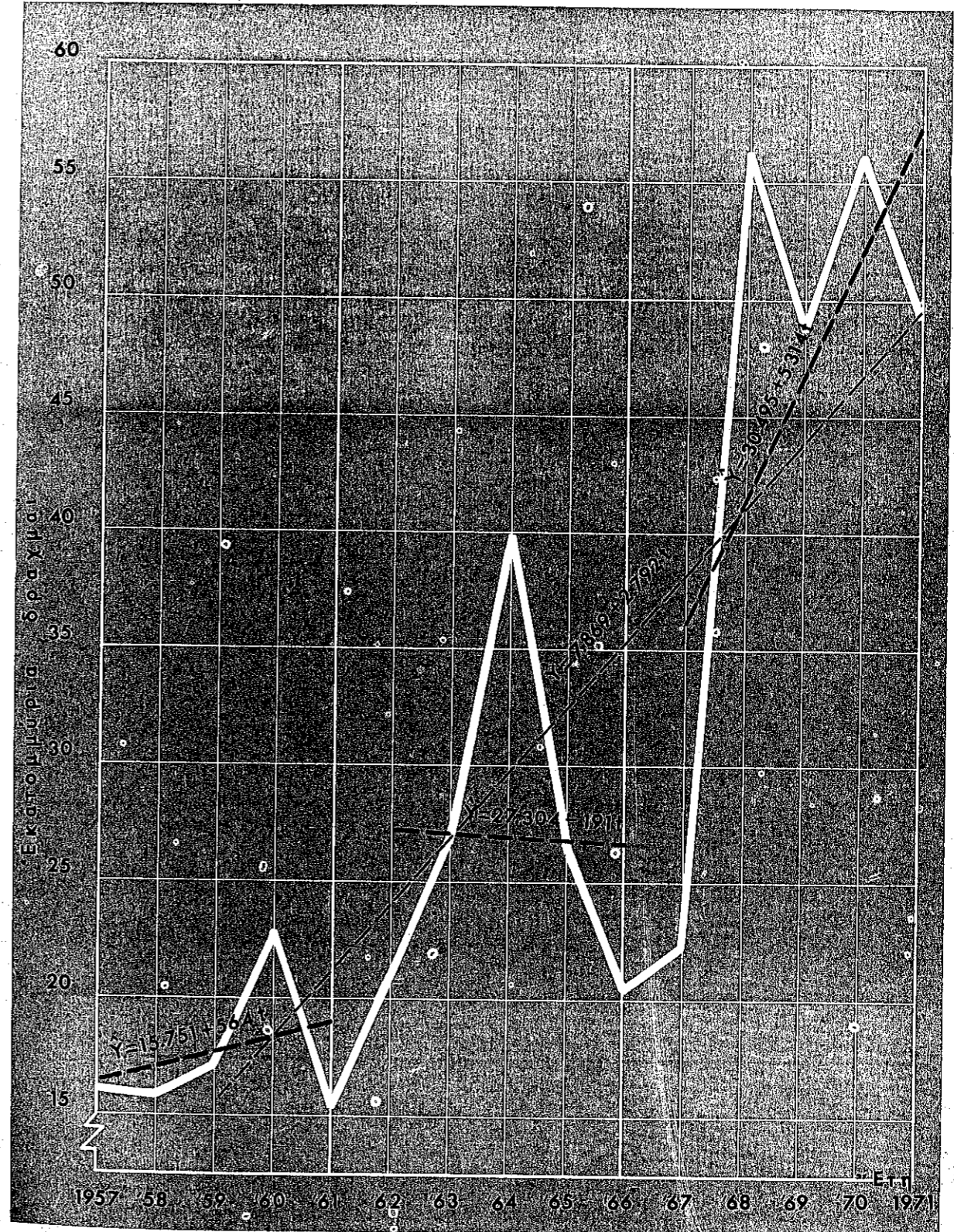
ΔΙΑΓΡΑΜΜΑ 1.4.5
Εκτελεσθέντα χωμάτινα έργα
εις Χειμάρρους
1957 - 1971



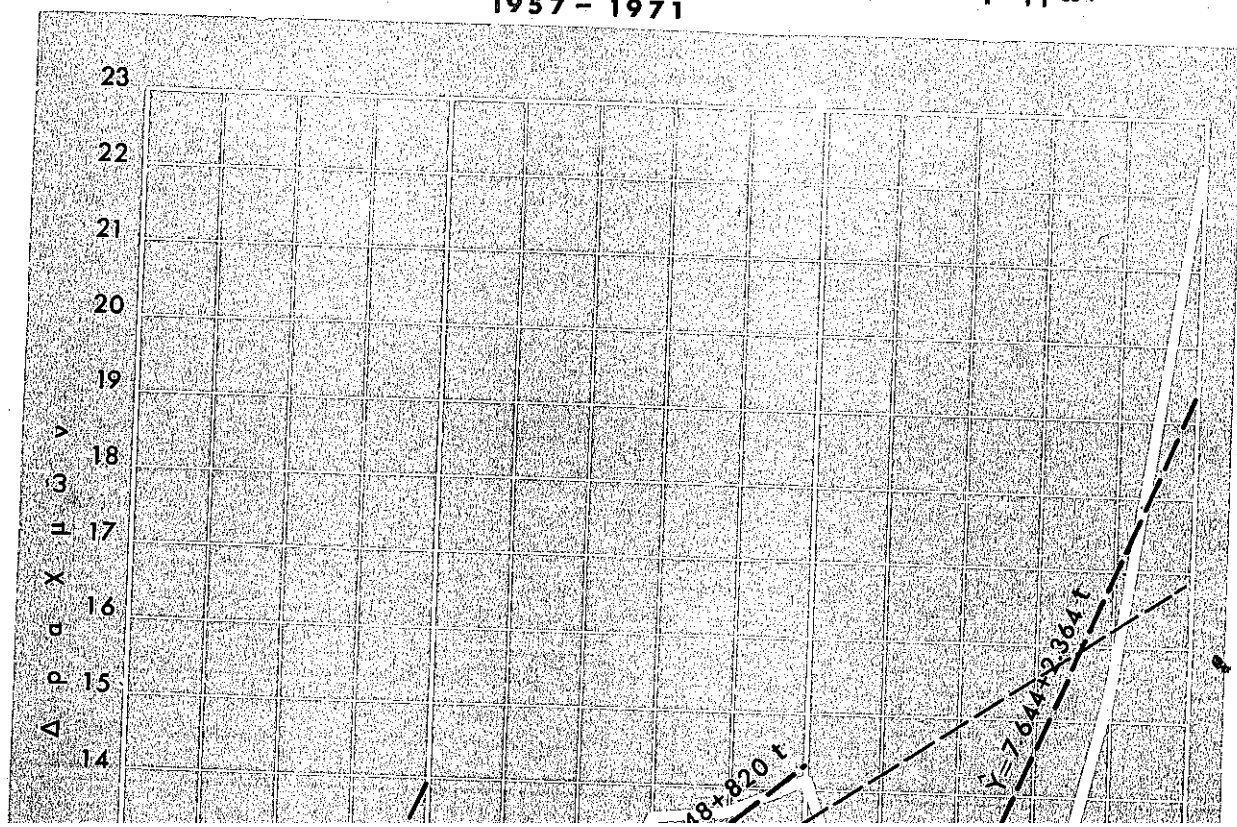
ΔΙΑΓΡΑΜΜΑ 1.4.6
Εκτελεσθέντων φυτοκομικών έργων
εις λεκάνας χειμάρρων
1957 - 1971



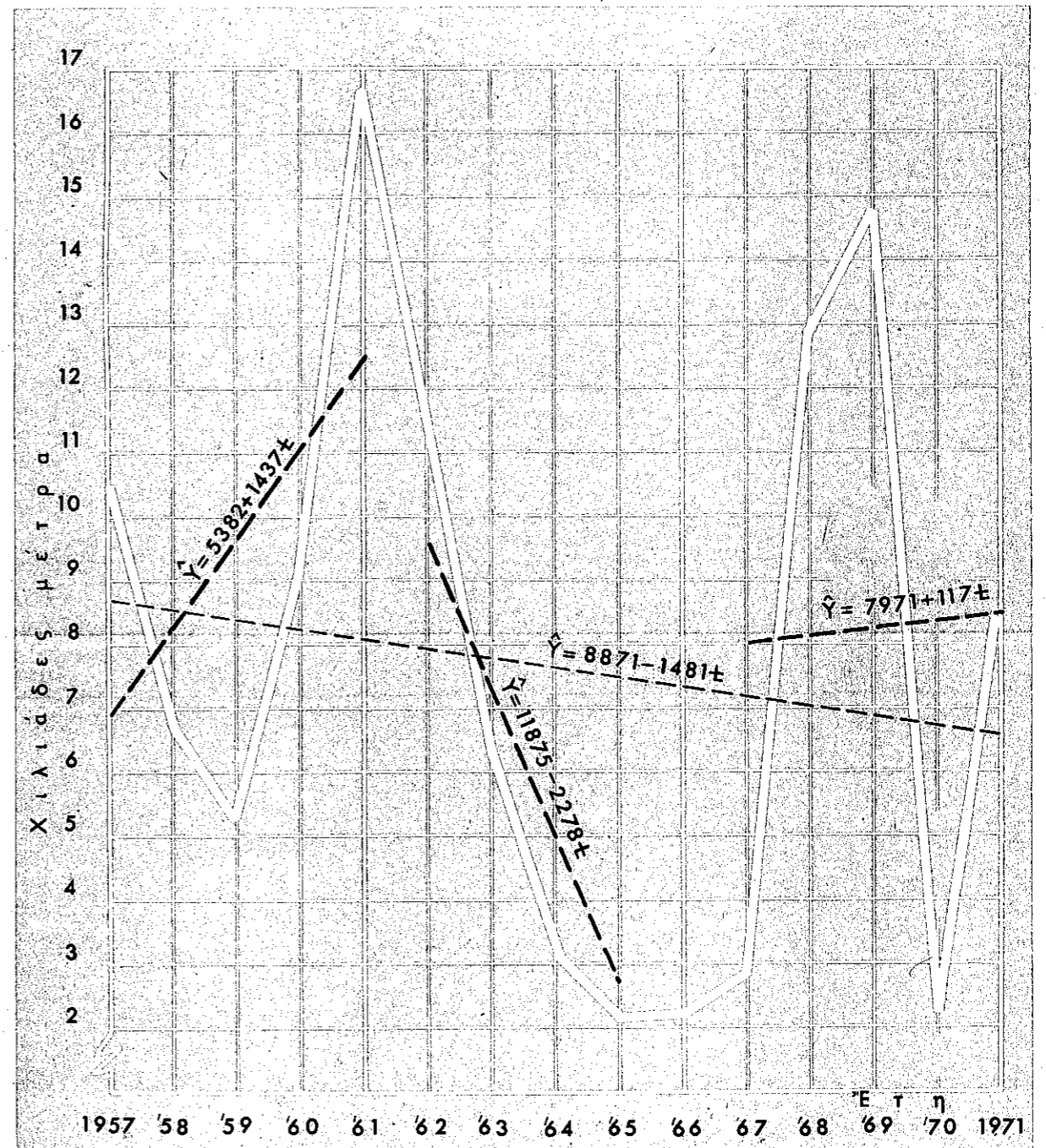
ΔΙΑΓΡΑΜΜΑ 1.4.7
Πραγματοποιηθείσα δαπάναι διά τήν
ἐκτέλεσιν δομικῶν ἔργων εἰς Χειμάρρους
1957-1971



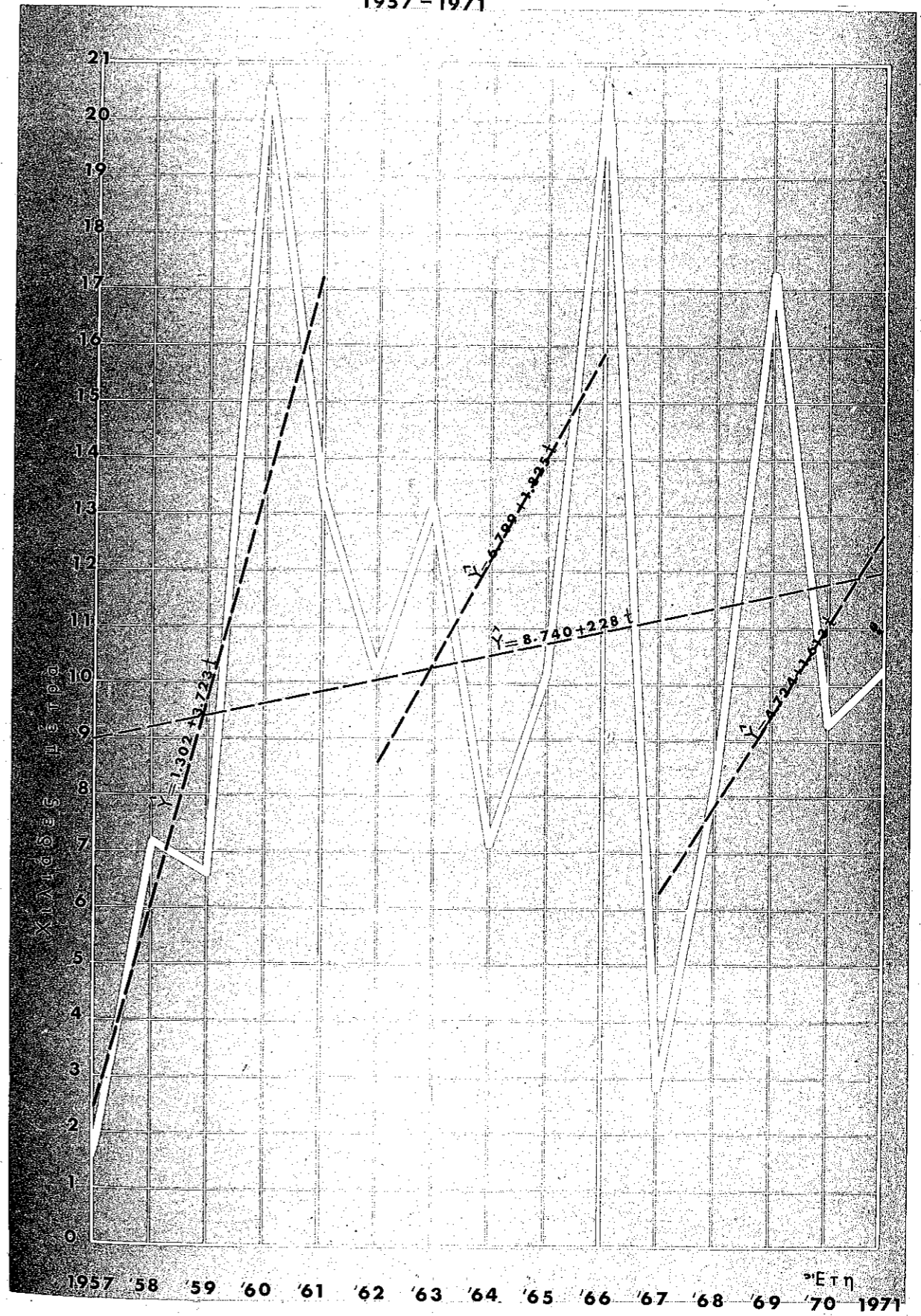
ΔΙΑΓΡΑΜΜΑ 1.4.8
Πραγματοποιηθεῖσαι δαπάναι διὰ τὴν ἐκτέλεσιν
φυτοκομικῶν ἔργων εἰς ὑδρολογικὰς λεκάνας Χειμάρρων
1957 - 1971



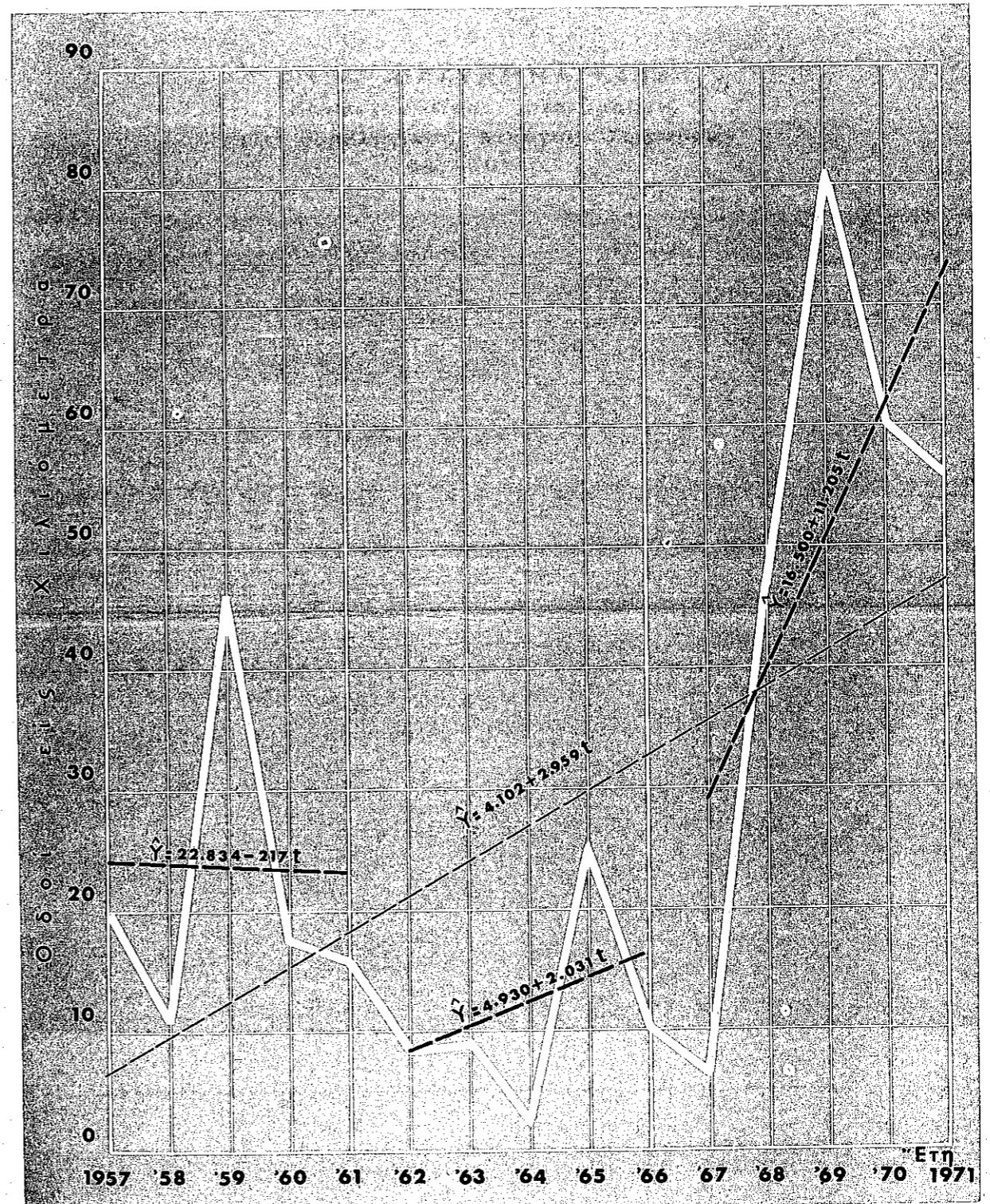
ΔΙΑΓΡΑΜΜΑ 1.4.9
έκτελεσθέντα κλαδοπέκτα φακελλώματα
εις υδρολογικές λεκάνες χειμάρρων
1957-1971



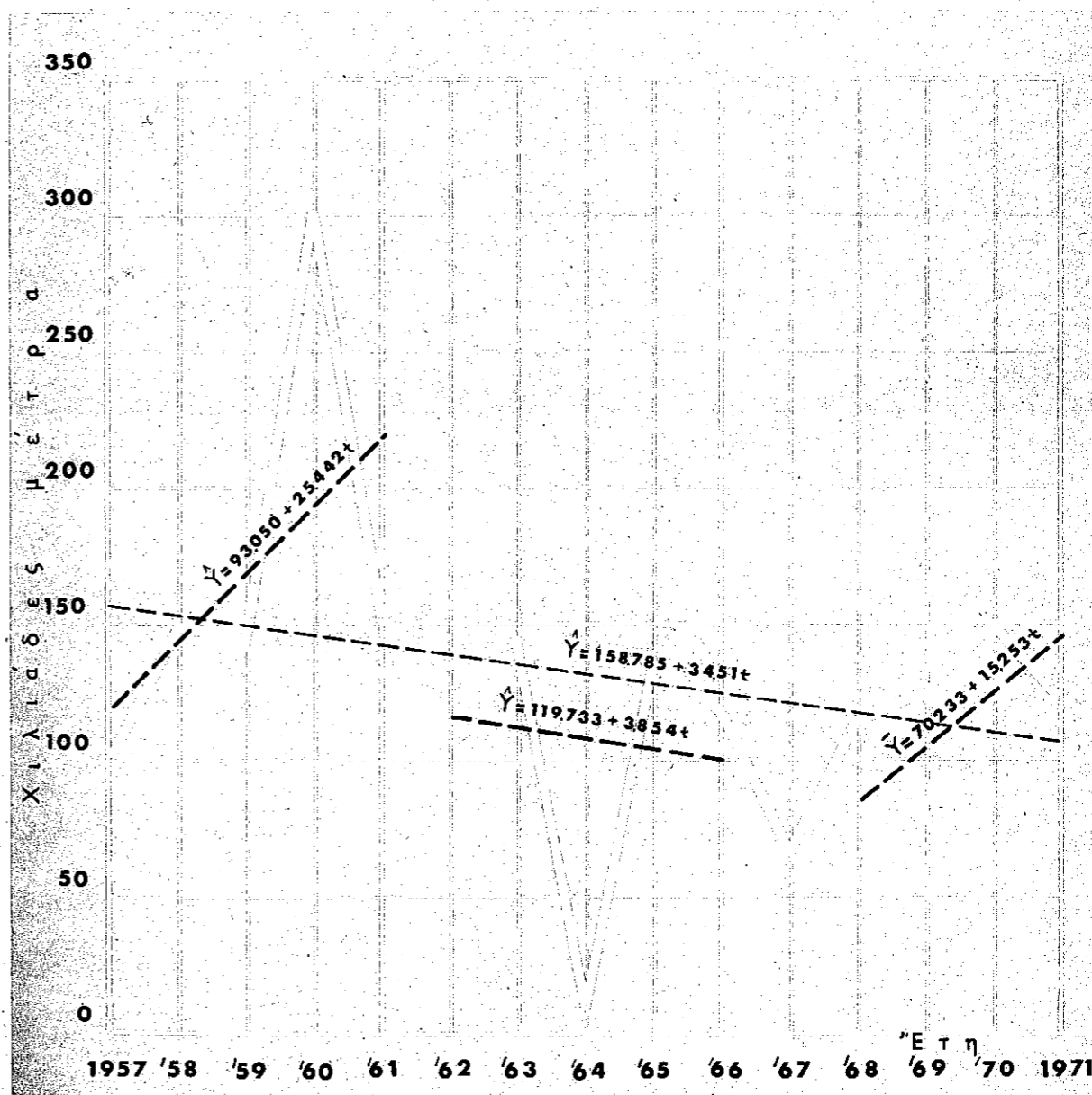
ΔΙΑΓΡΑΜΜΑ 1.4.10
 Εκτελεσθείσαι αποστραγγιστικά τάφροι
 εις υδρολογικές λεκάνες Χειμάρρων
 1957-1971



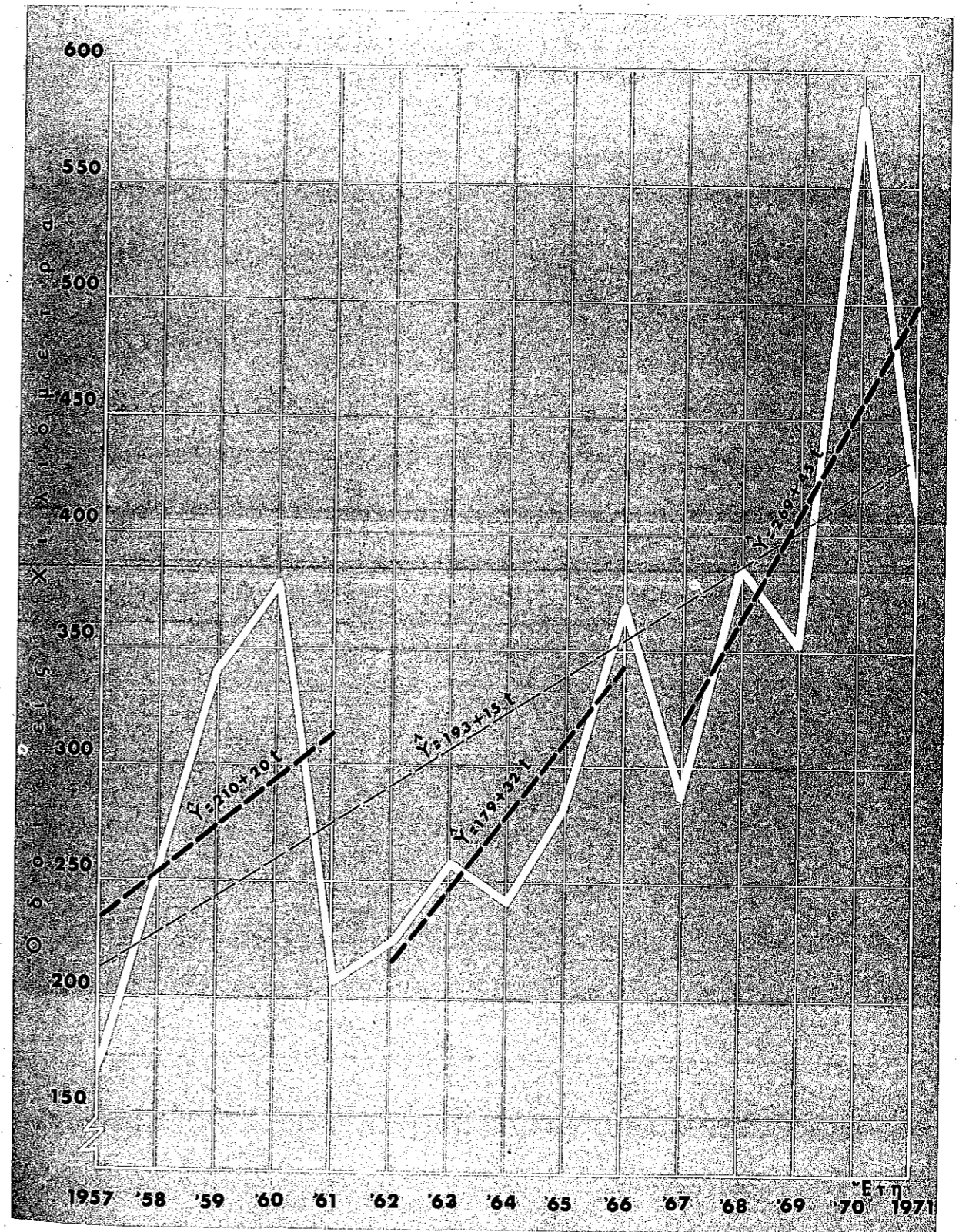
ΔΙΑΓΡΑΜΜΑ 1.4.11
° Εκτελεσθέντα έργα οδοποιίας
εις υδρολογικές λεκάνες - Χειμάρων
1957-1971



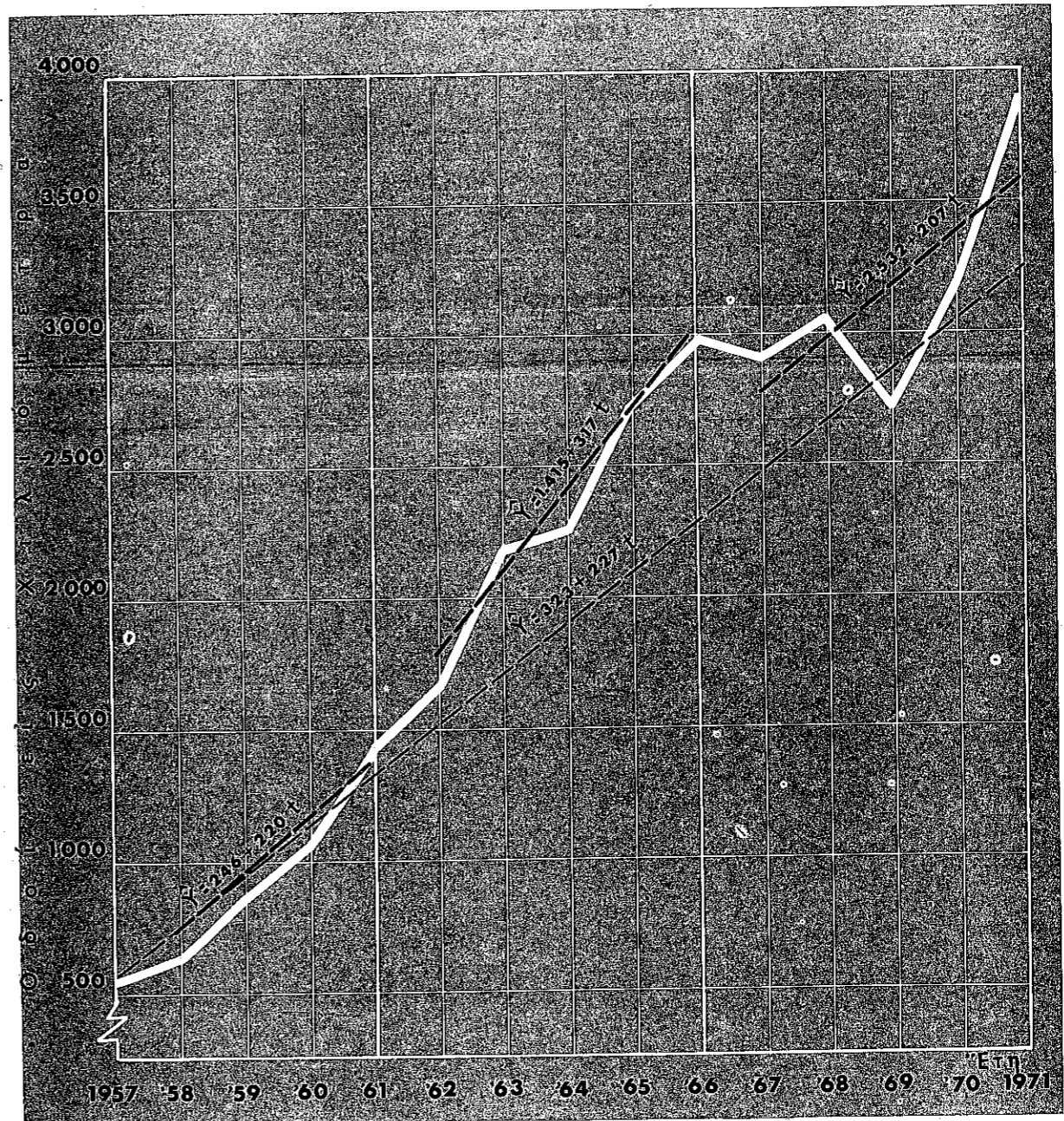
ΔΙΑΓΡΑΜΜΑ 1.4.12
Κασκευασθείσαι περιφράξεις
εις υδρολογικές λεκάνες χειμάρρων
1957-1971



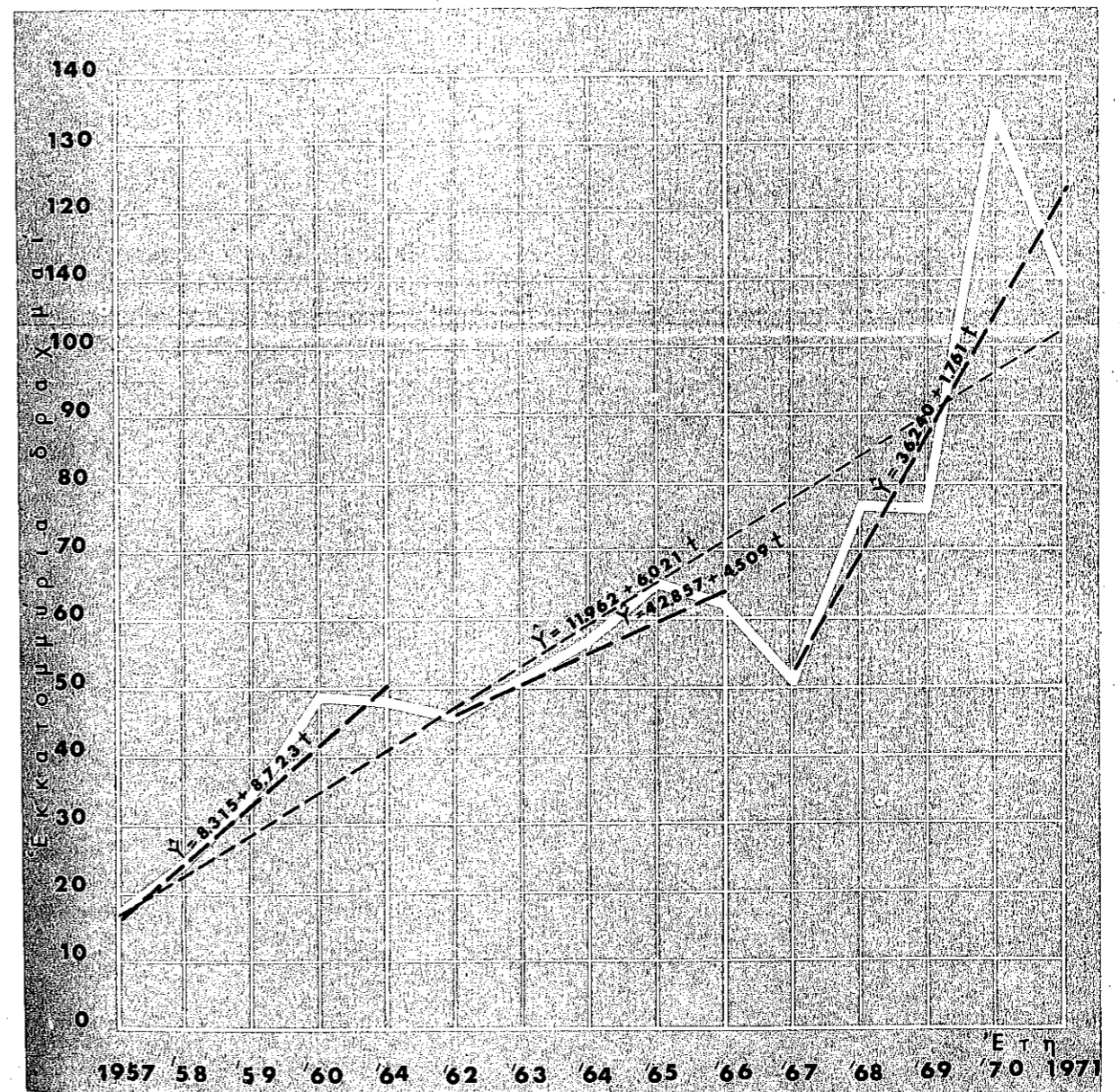
ΔΙΑΓΡΑΜΜΑ 1.5.4
Διανομείσαι νέα δασικά ὁδοί
1957-1971



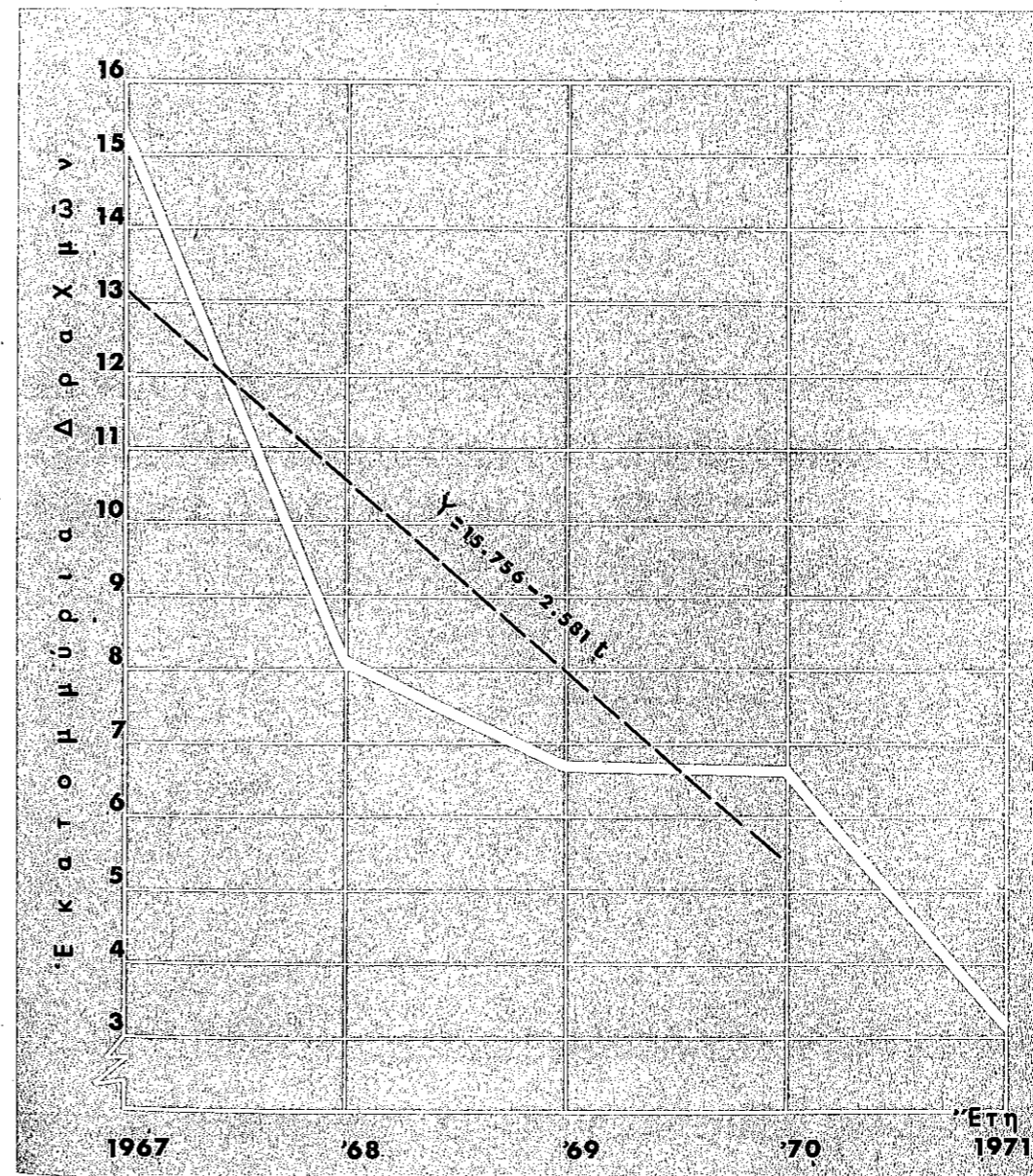
ΔΙΑΓΡΑΜΜΑ 1.5.5
Συντηρηθείσαι Δασικά όδοί
1957 - 1971



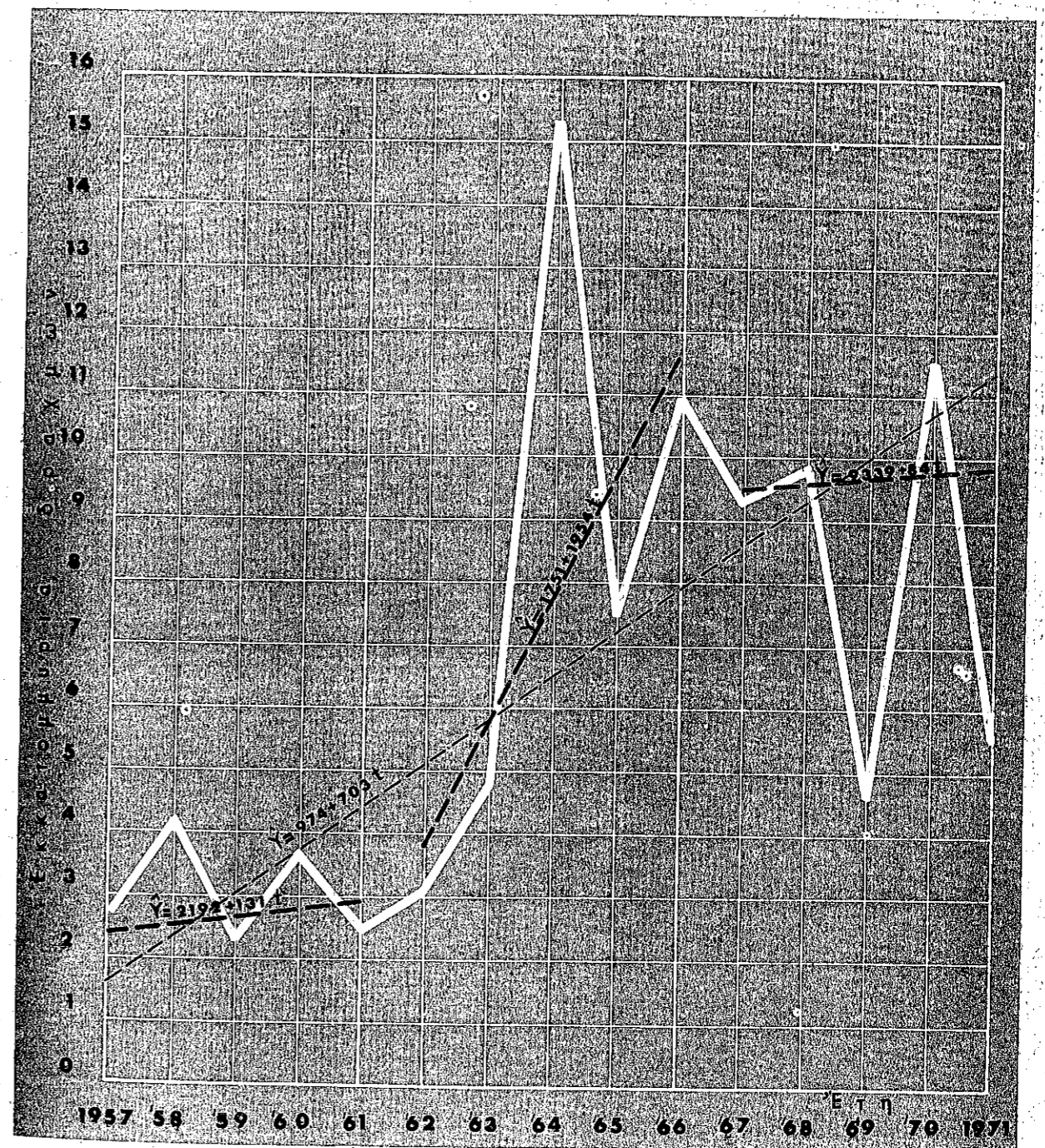
ΔΙΑΓΡΑΜΜΑ 1.5.6
Πραγματοποιηθείσα δαπάνη δασικής οδοποιίας
1957-1971



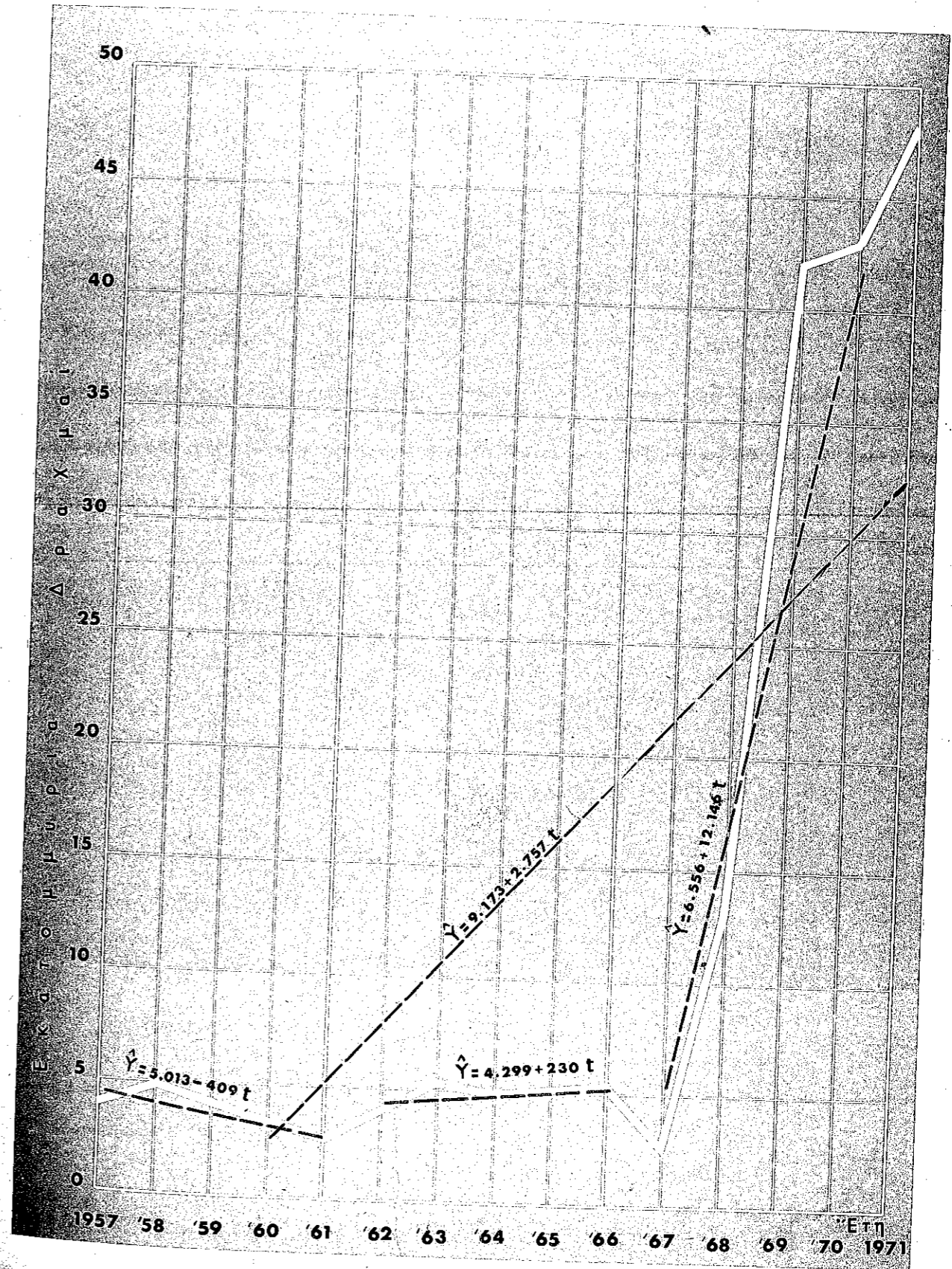
ΔΙΑΓΡΑΜΜΑ 1.7.2
Πραγματοποιηθείσαι δαπάναι ιδρύσεως νέων
δασικών βιομηχανιών
1967 - 1971



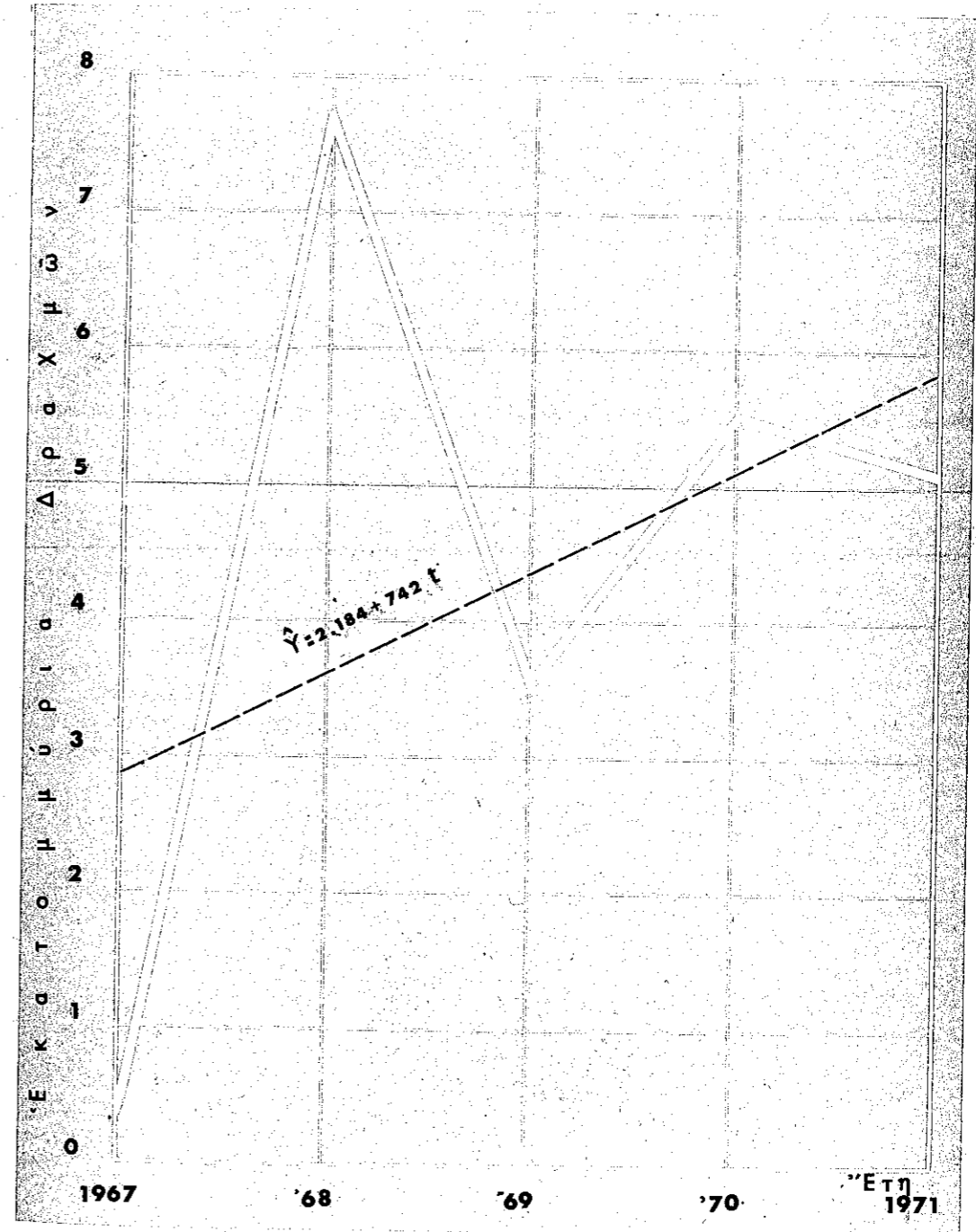
ΔΙΑΓΡΑΜΜΑ 1.8.1
Πραγματοποιηθείσα δαπάνη διαχείρισης και
βελτιώσεως δασικών βοσκοτόπων
1957-1971



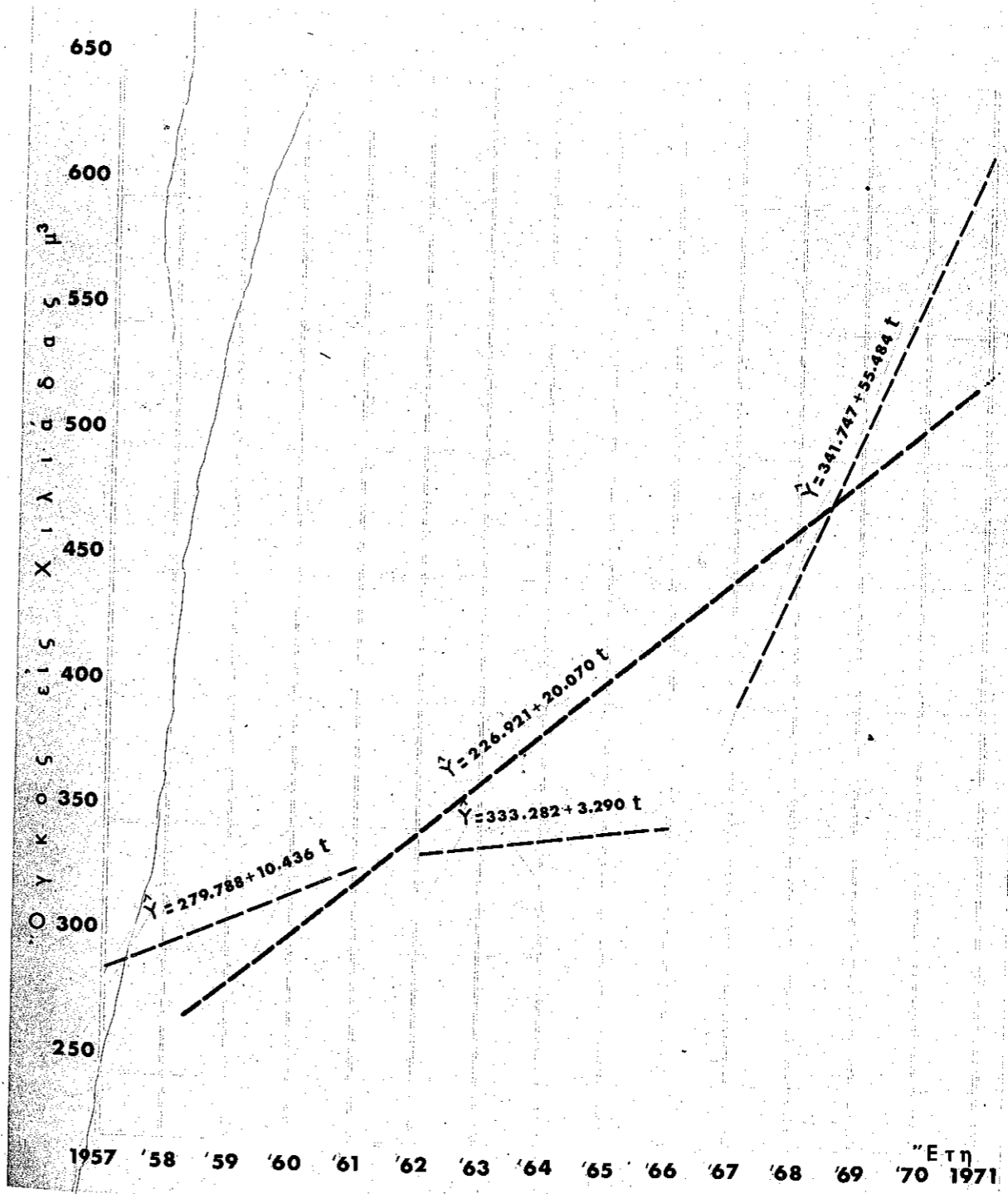
ΔΙΑΓΡΑΜΜΑ 1.9.1
Πραγματοποιηθείσα δαπάνη θηραματικής οικονομίας
1957 - 1971



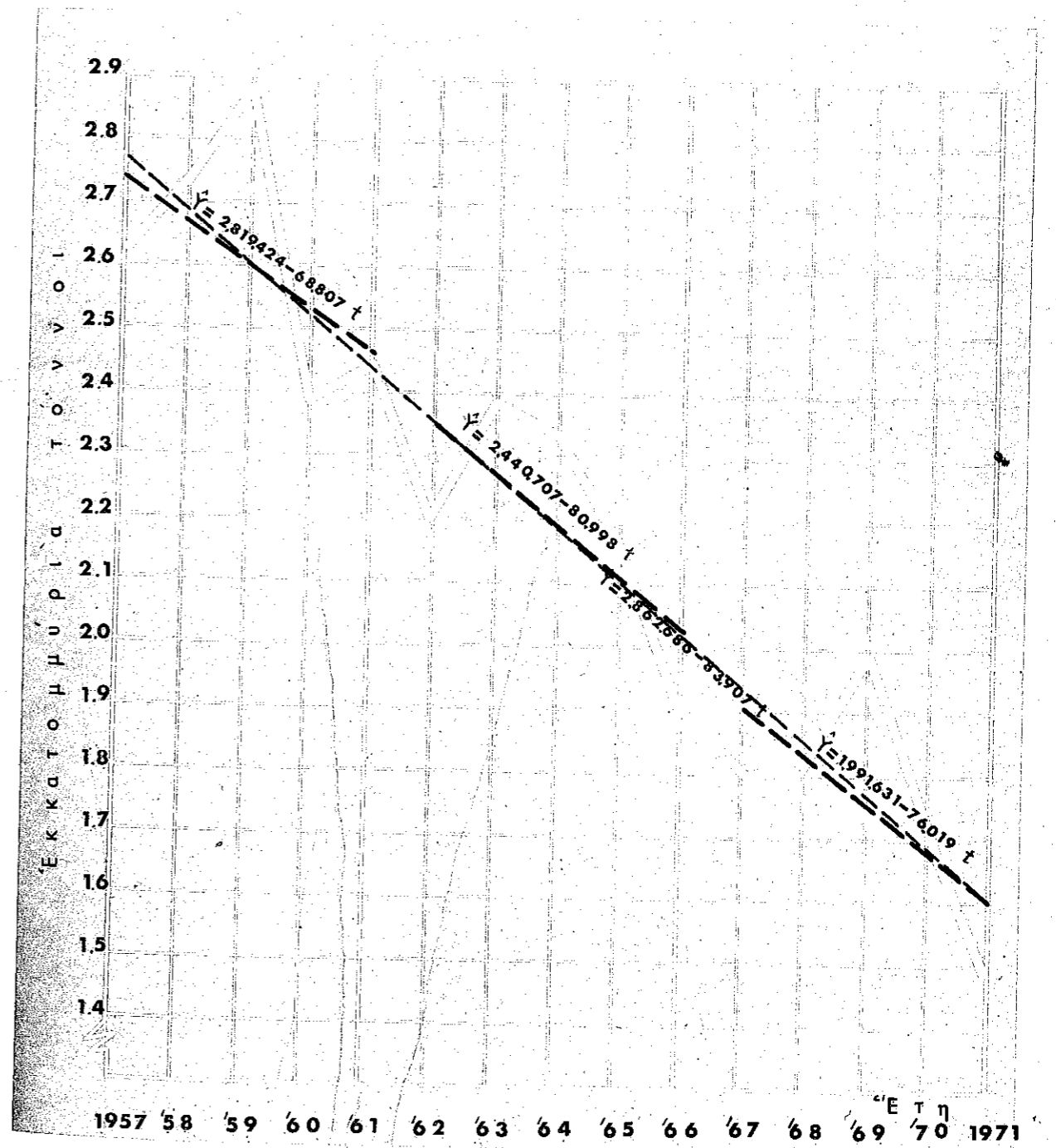
ΔΙΑΓΡΑΜΜΑ 1.10.2
Πραγματοποιηθείσα δαπάνη Έθνικων Δρυμων
Συνολικως
1967-1971



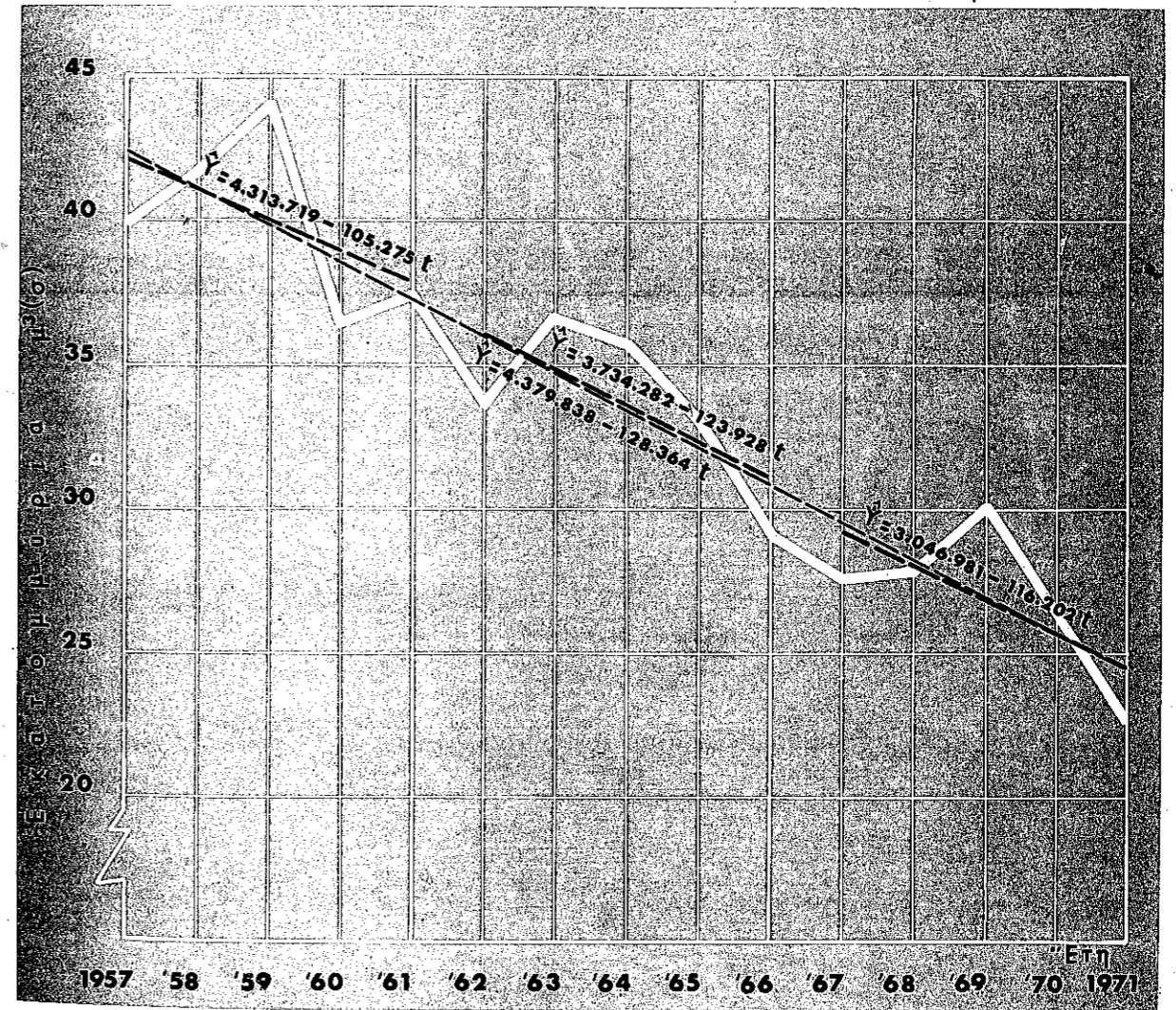
ΔΙΑΓΡΑΜΜΑ 2.1.1
Έγχωρια παραγωγή βιομηχανικής ξυλείας
και ξυλείας κατασκευών
1957 - 1971



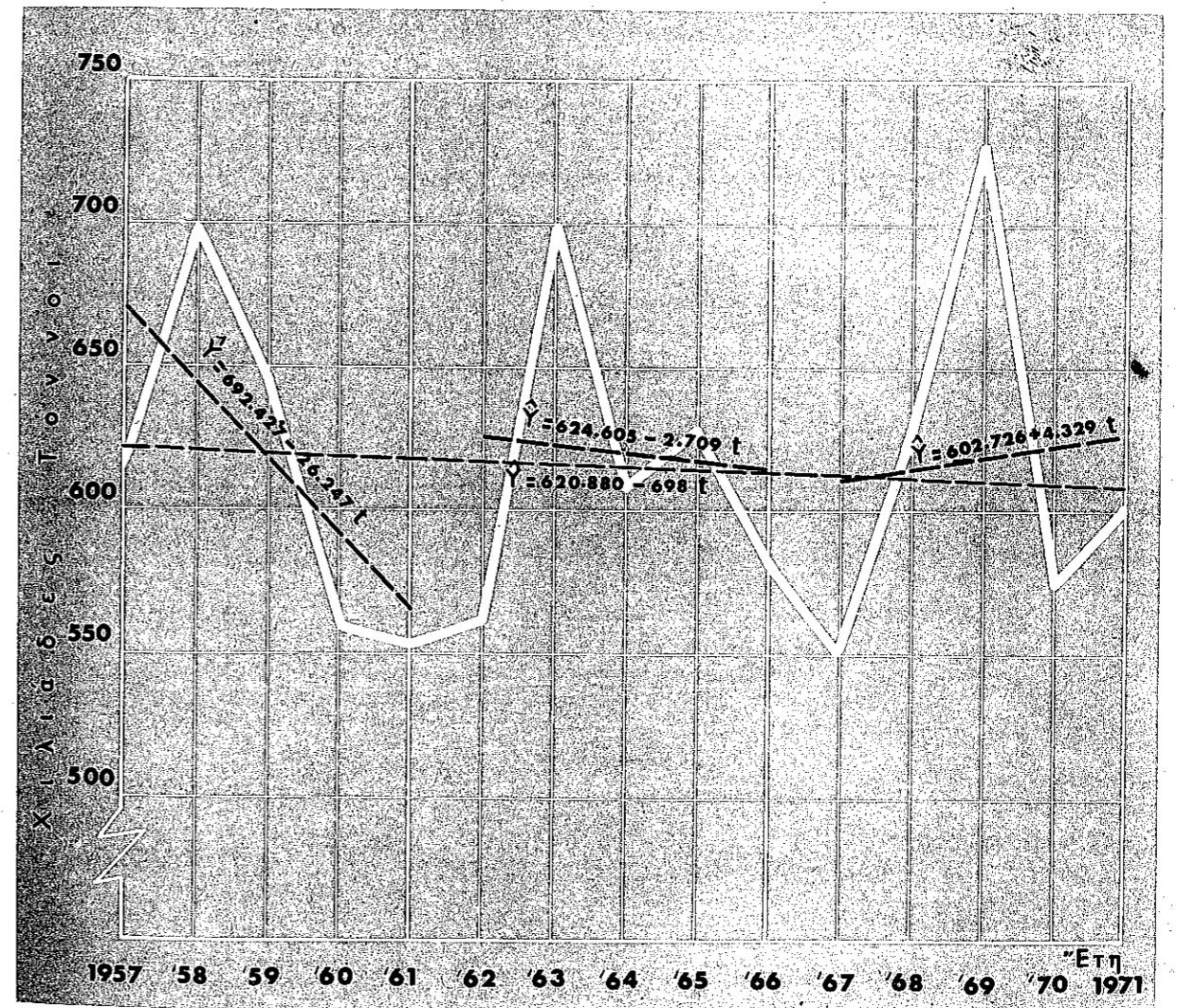
ΔΙΑΓΡΑΜΜΑ 2.2.1
Έγχωρια παραγωγή καυσοξύλων εις τόννους
1957 - 1971



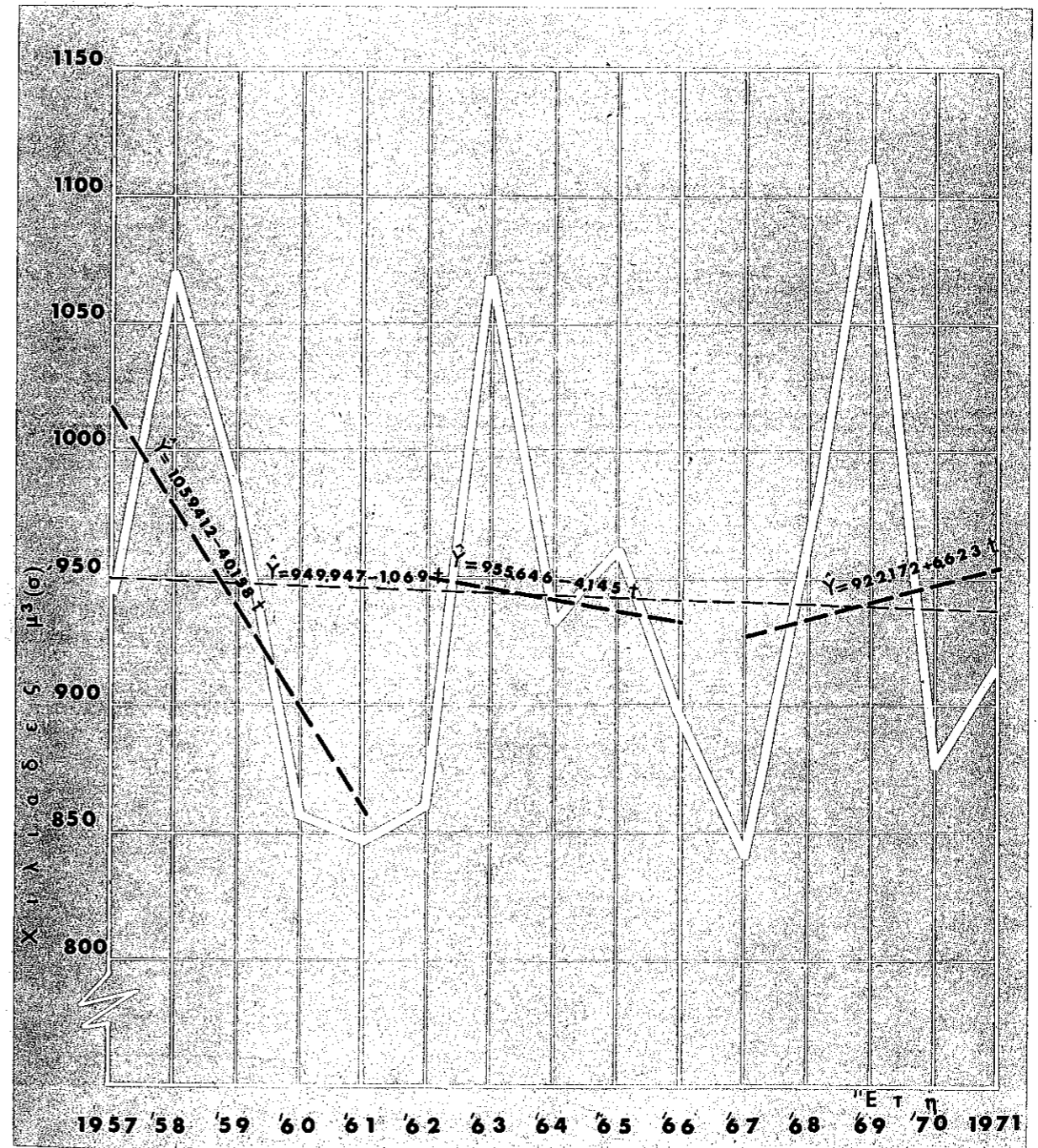
ΔΙΑΓΡΑΜΜΑ 2.2.2
Έγχωρια παραγωγή καυσόξυλων είς μ³ (σ)
1957-1971



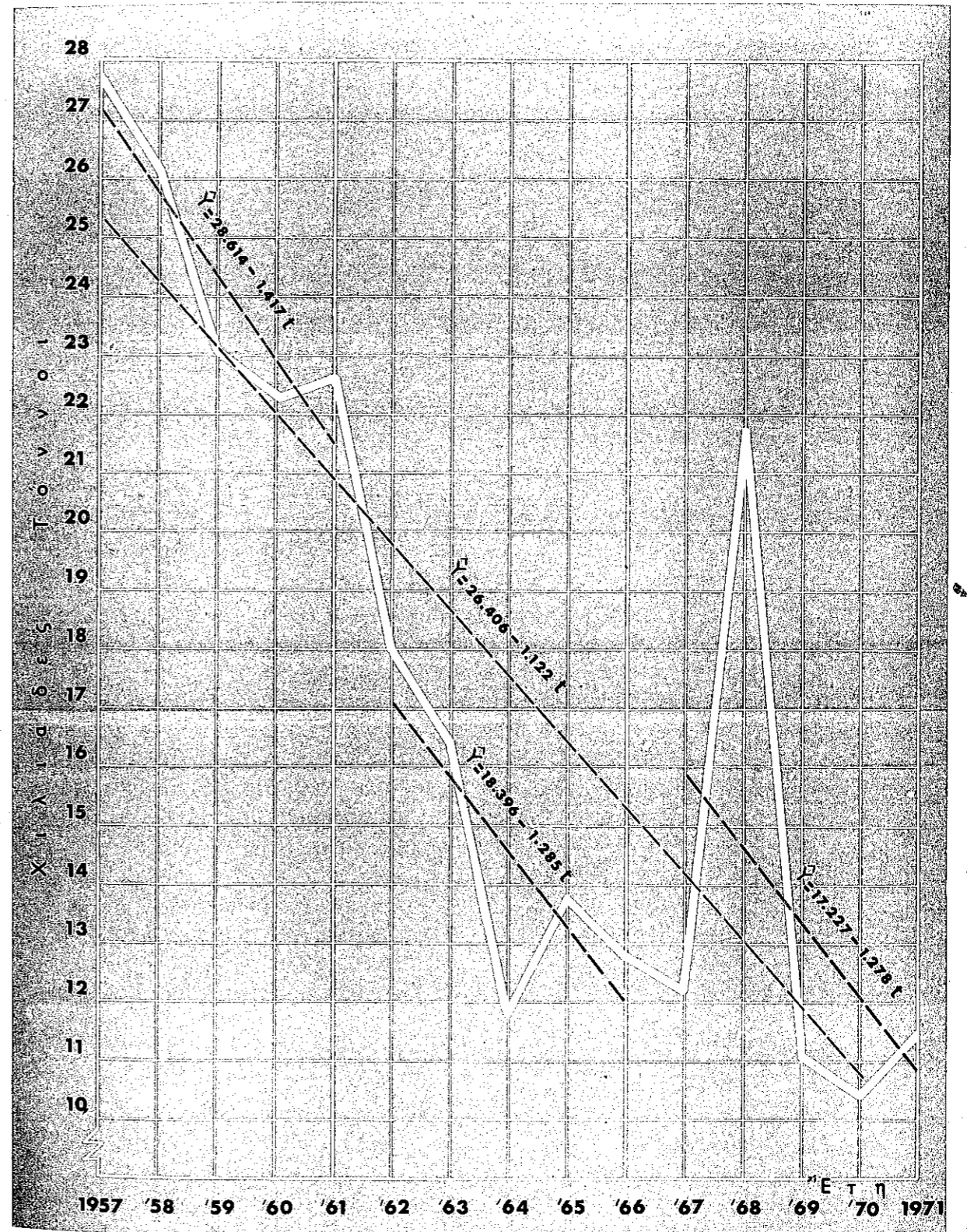
ΔΙΑΓΡΑΜΜΑ 2.2.3
Εγχωρία παραγωγή καυσόξυλων έμπορίου εις τόννους
1957-1971



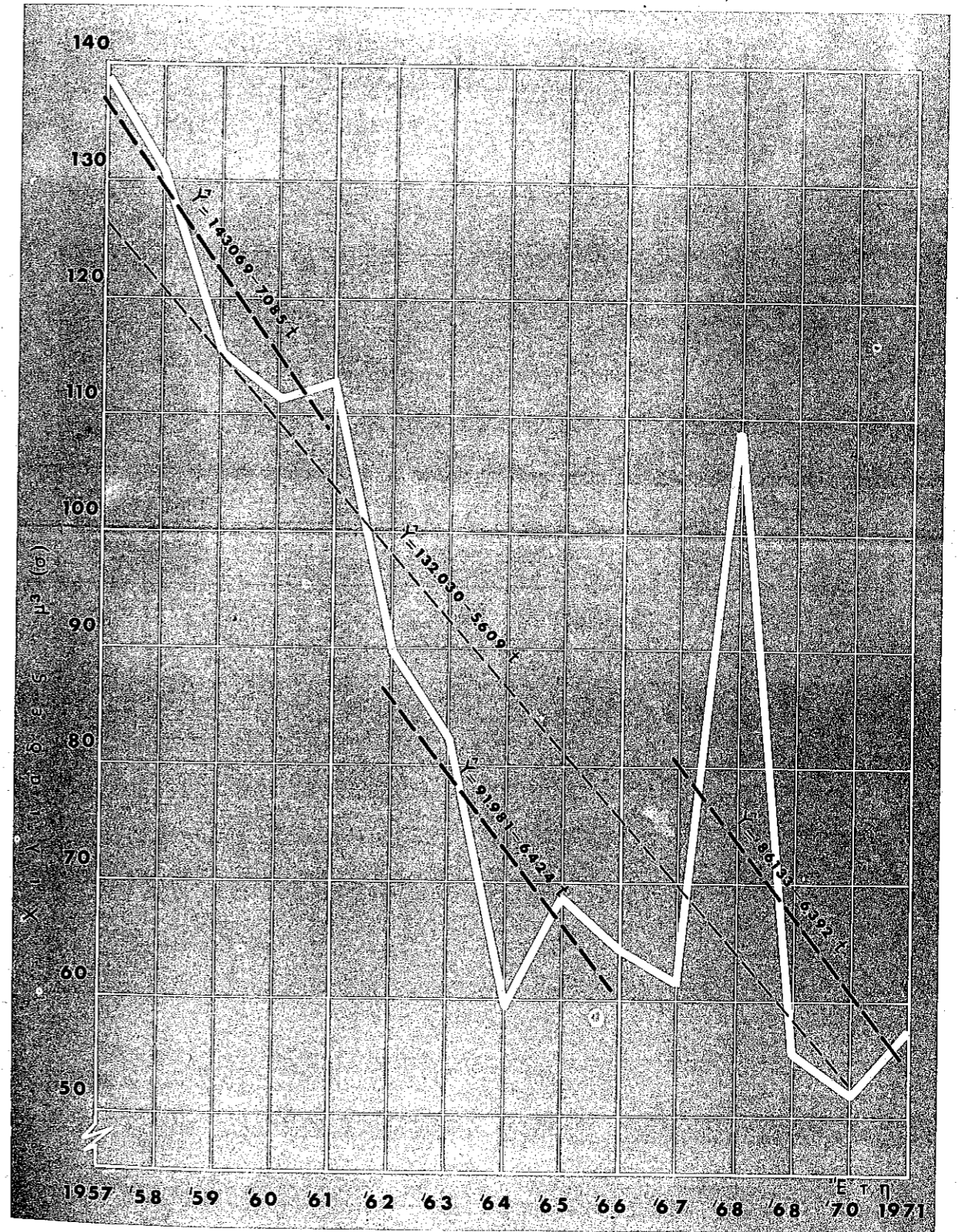
ΔΙΑΓΡΑΜΜΑ 2.2.4
Έγχωρια παραγωγή καυσοξύλων έμπορίου είς μ³(σ)
1957-1971



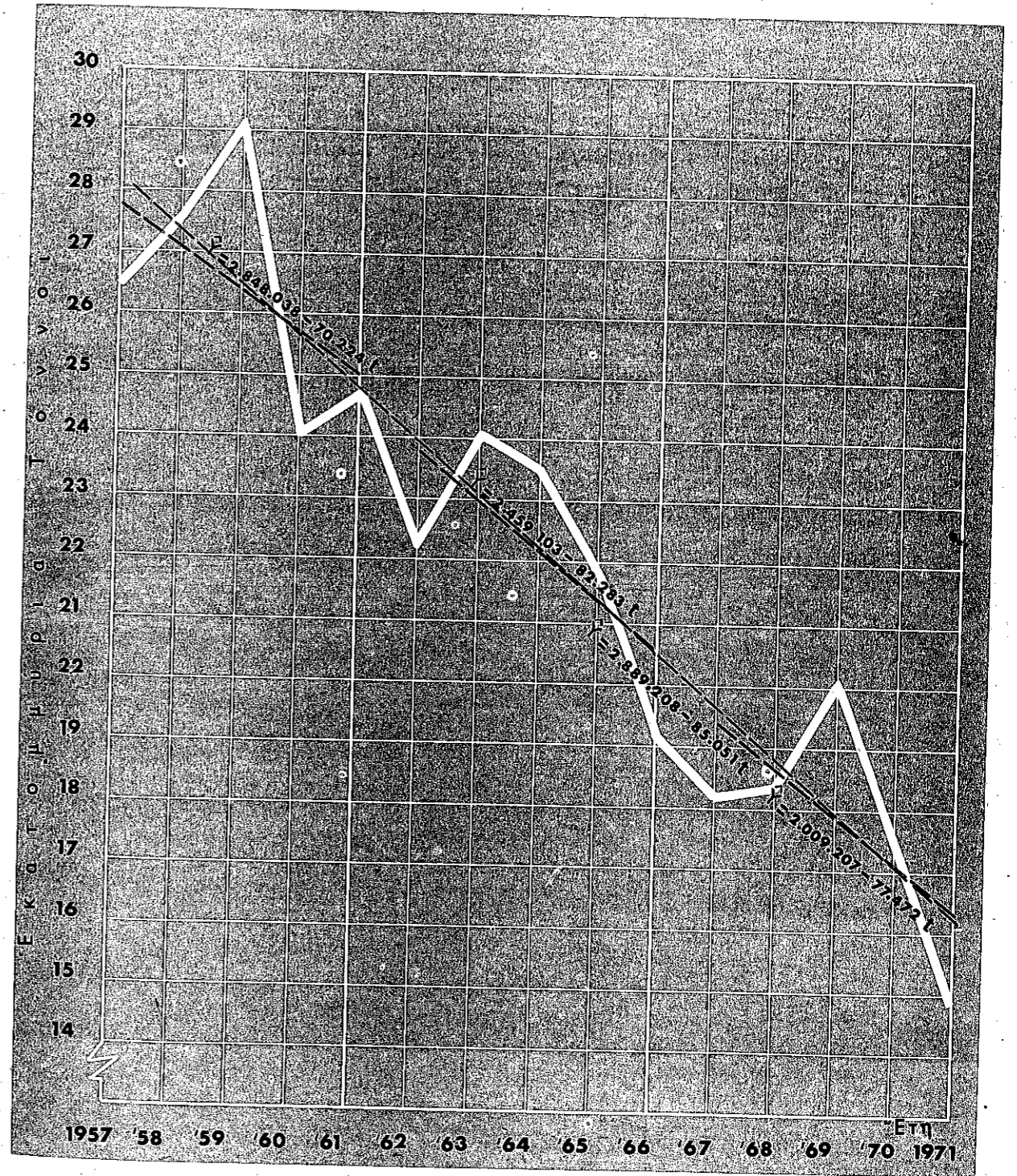
ΔΙΑΓΡΑΜΜΑ 2.2.5
Έγχωρία παραγωγή ξυλανθράκων εις τόννους
1957-1971



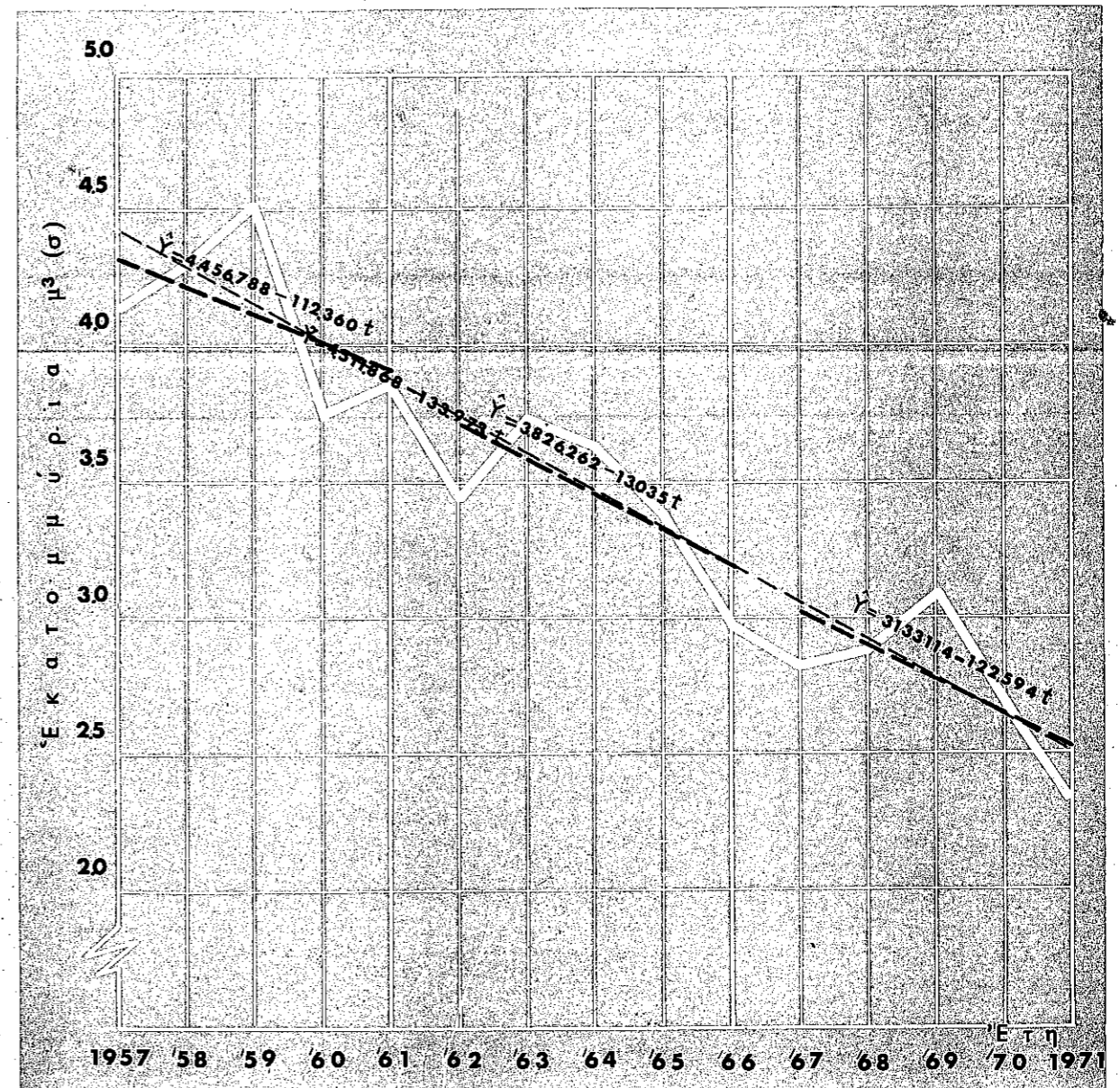
ΔΙΑΓΡΑΜΜΑ 2.2.6
Έγχωρια παραγωγή ξυλανθράκων άνηγμένων
είς κυβικά μέτρα στρογγύλης ξυλείας
1957-1971



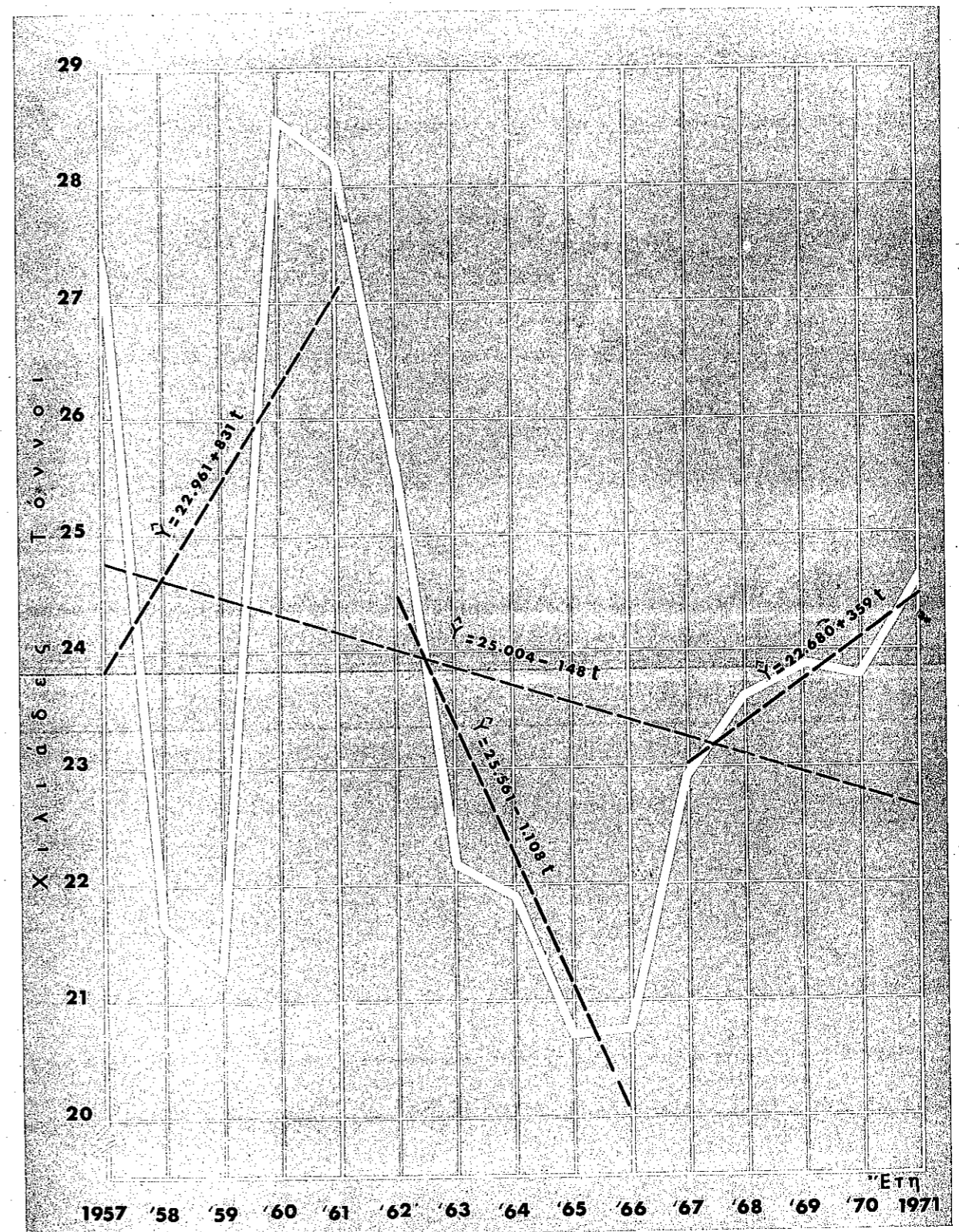
ΔΙΑΓΡΑΜΜΑ 2.2.7
Εγχώρια παραγωγή καυσίμων εκ ξύλου εις τόννους
1957-1971



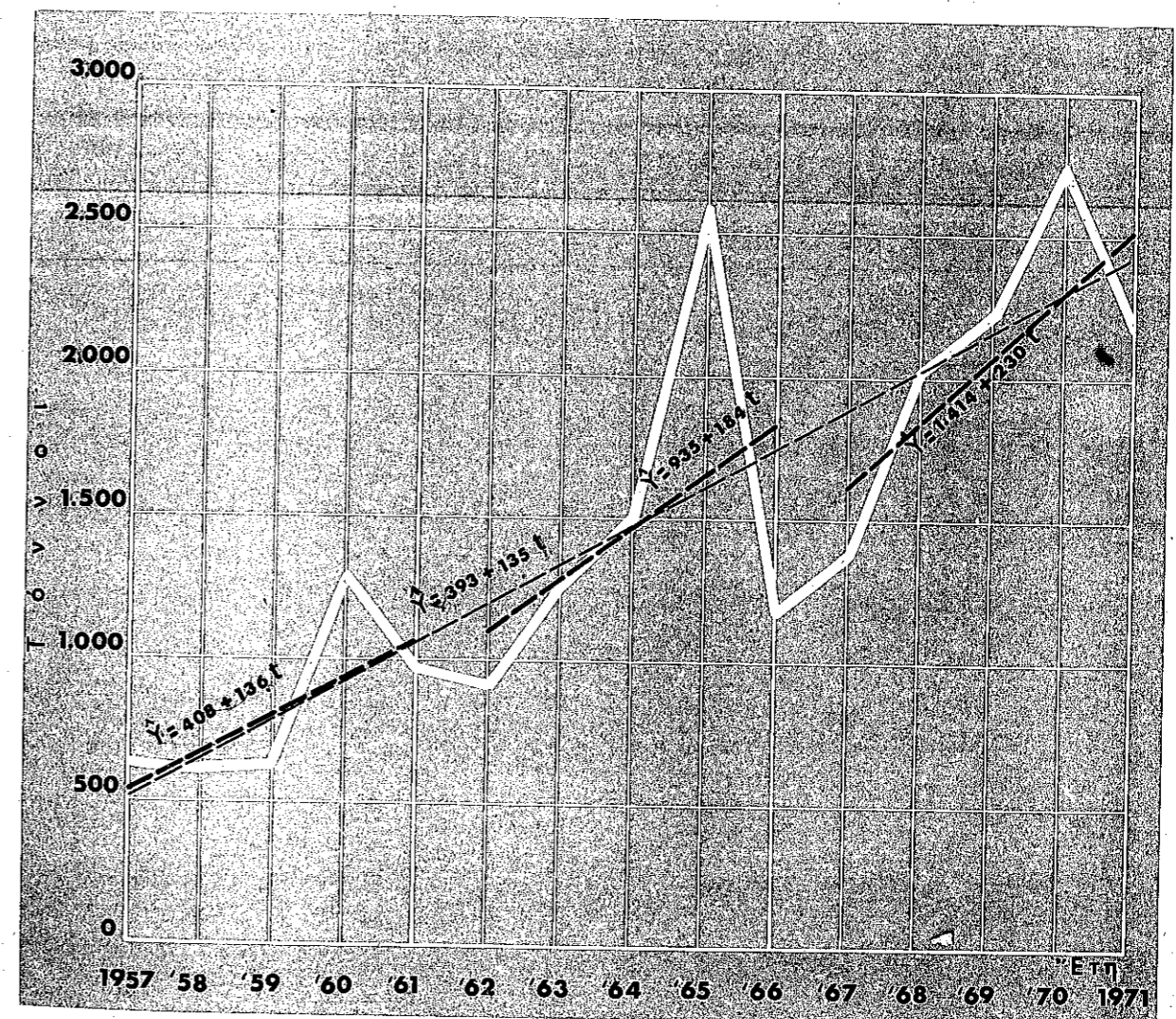
ΔΙΑΓΡΑΜΜΑ 2.2.8
Έγχωρια παραγωγή καυσίμων εκ Ξύλου
άνηγμένων εις κυβικά μέτρα στρογγύλης ξυλείας
1957-1971



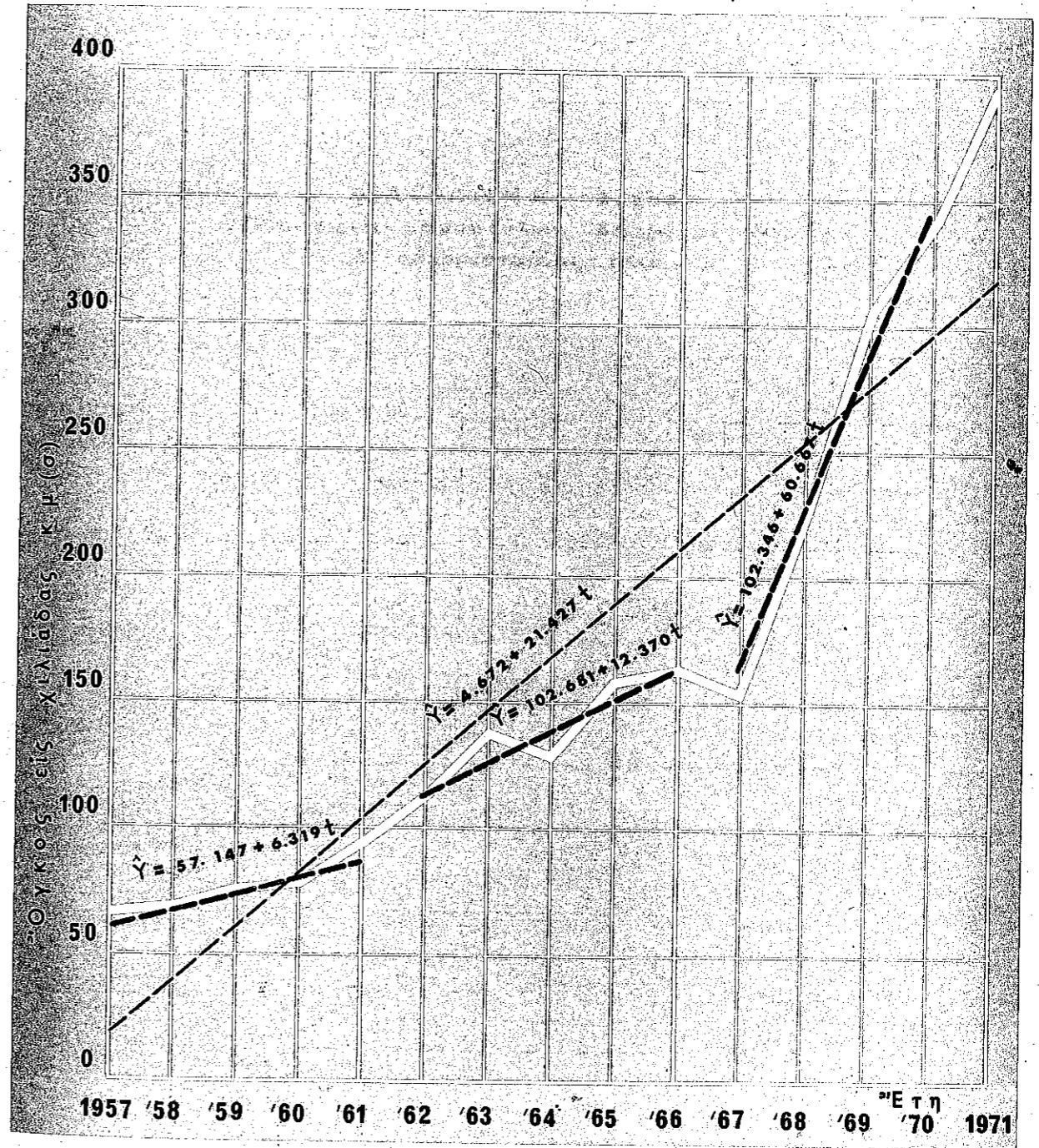
ΔΙΑΓΡΑΜΜΑ 2.3.1
Έγχωρια παραγωγή ρητίνης
1957-1971



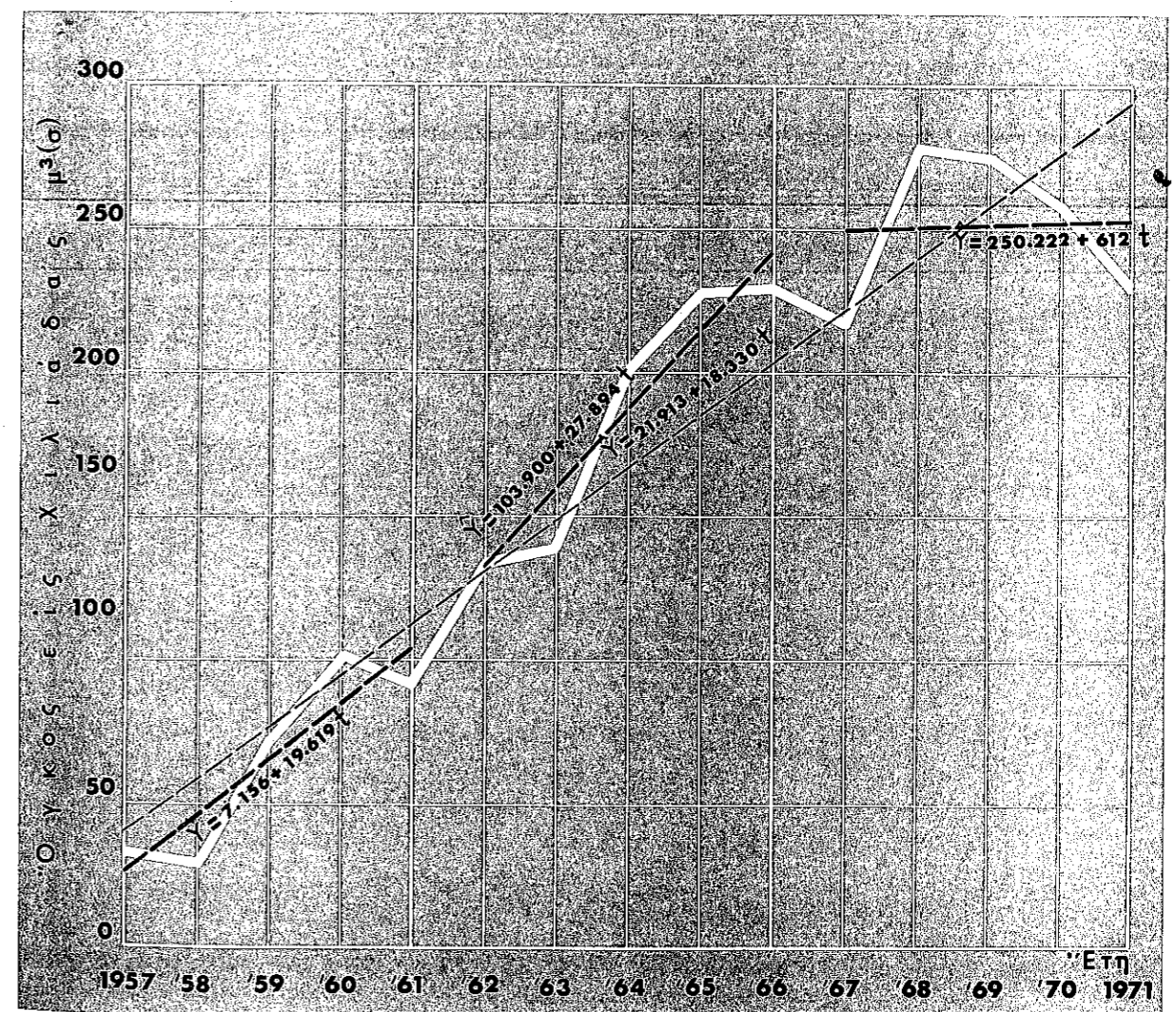
ΔΙΑΓΡΑΜΜΑ 2.4.1
Έγχωρια παραγωγή ριζών έρεικης
1957-1971



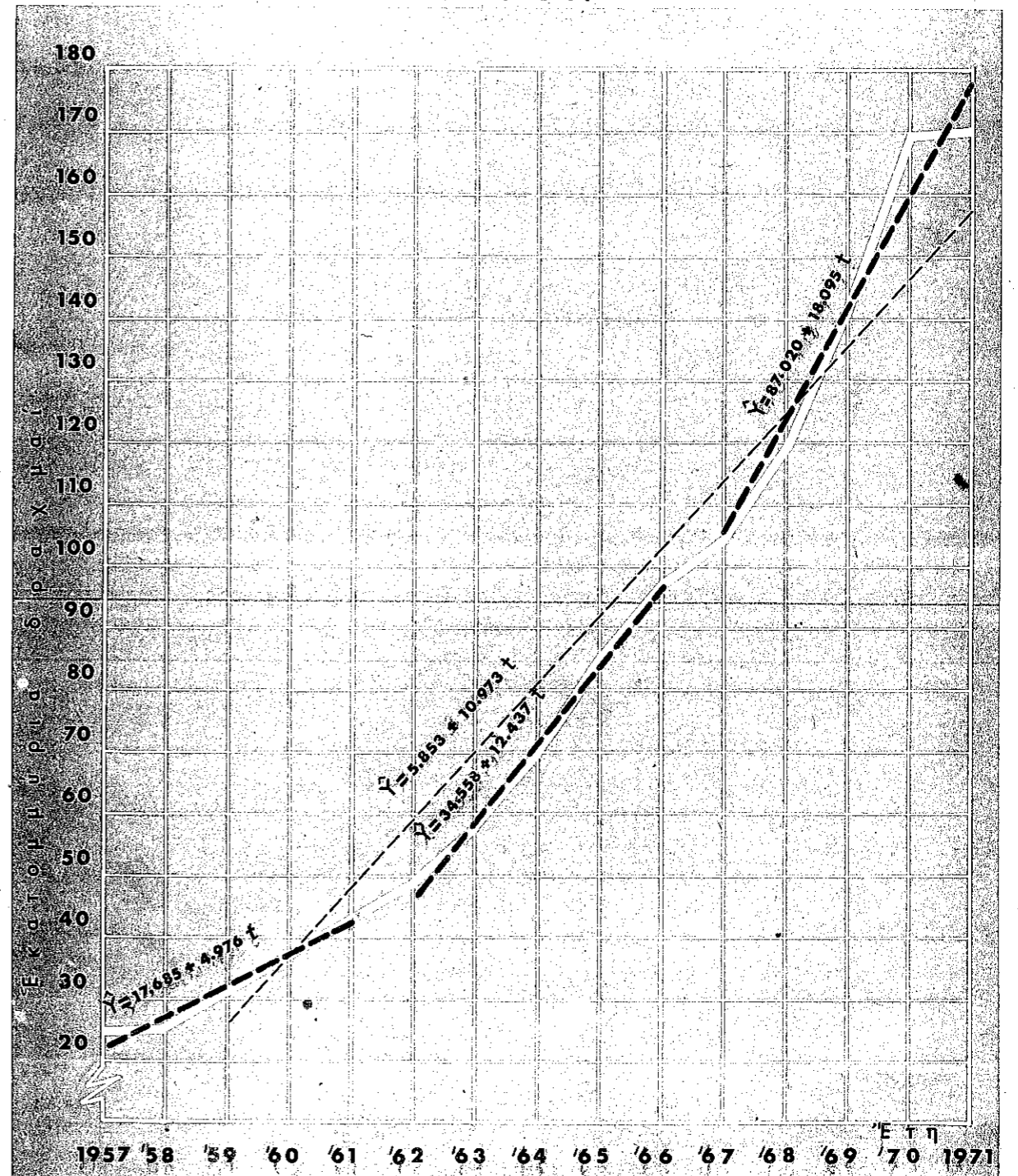
ΔΙΑΓΡΑΜΜΑ 2.5.2
Έγχωρια παραγωγή βιομηχανικής ξυλείας δημοσίων δασών
δι' αὐτεπιστασίας (Κ.Ε.Δ.)
1957 - 1971



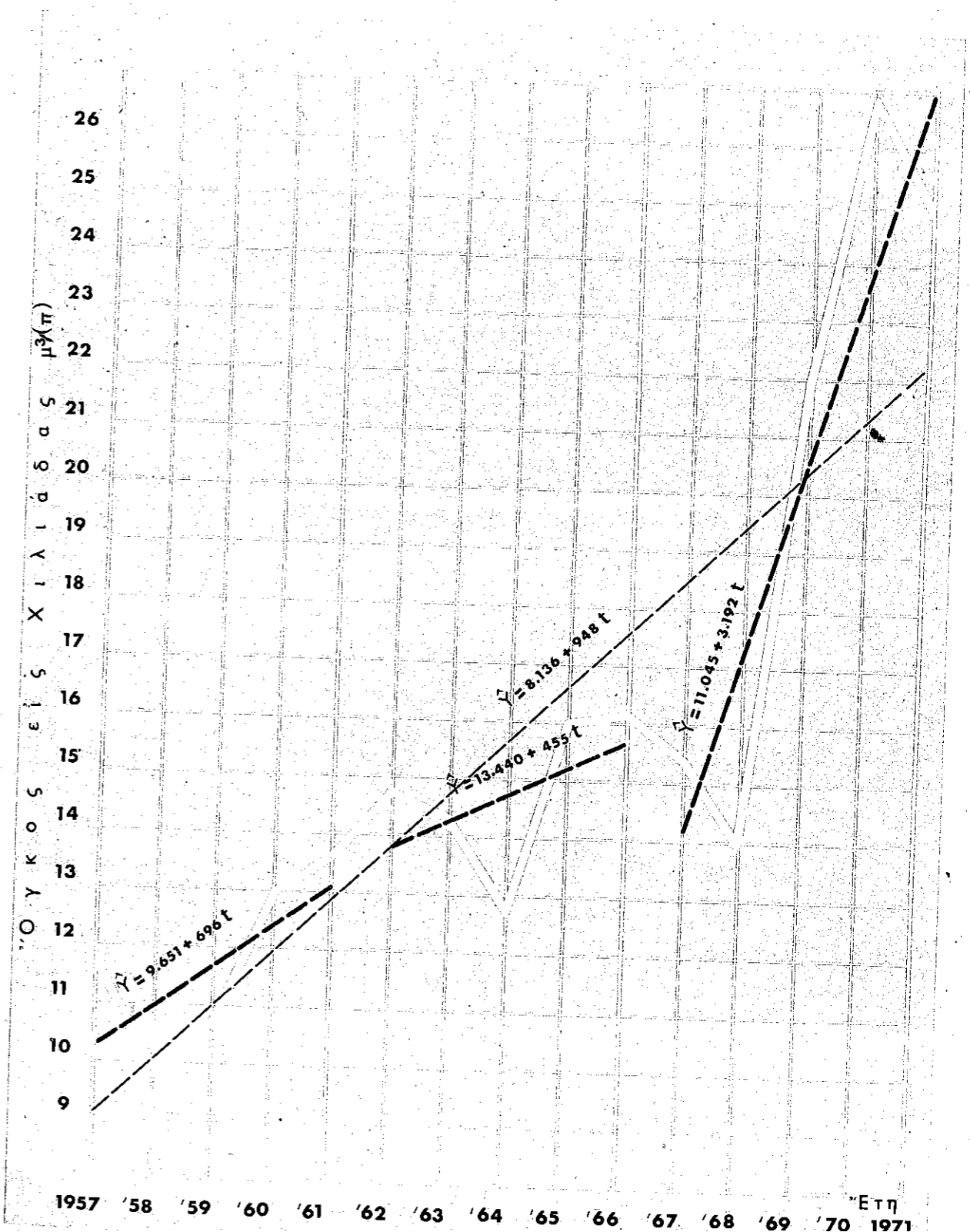
ΔΙΑΓΡΑΜΜΑ 2.5.3
Παραγωγή καυσοξύλων δημοσίων δασών
δι' αὐτεπιστασίας (Κ.Ε.Δ)



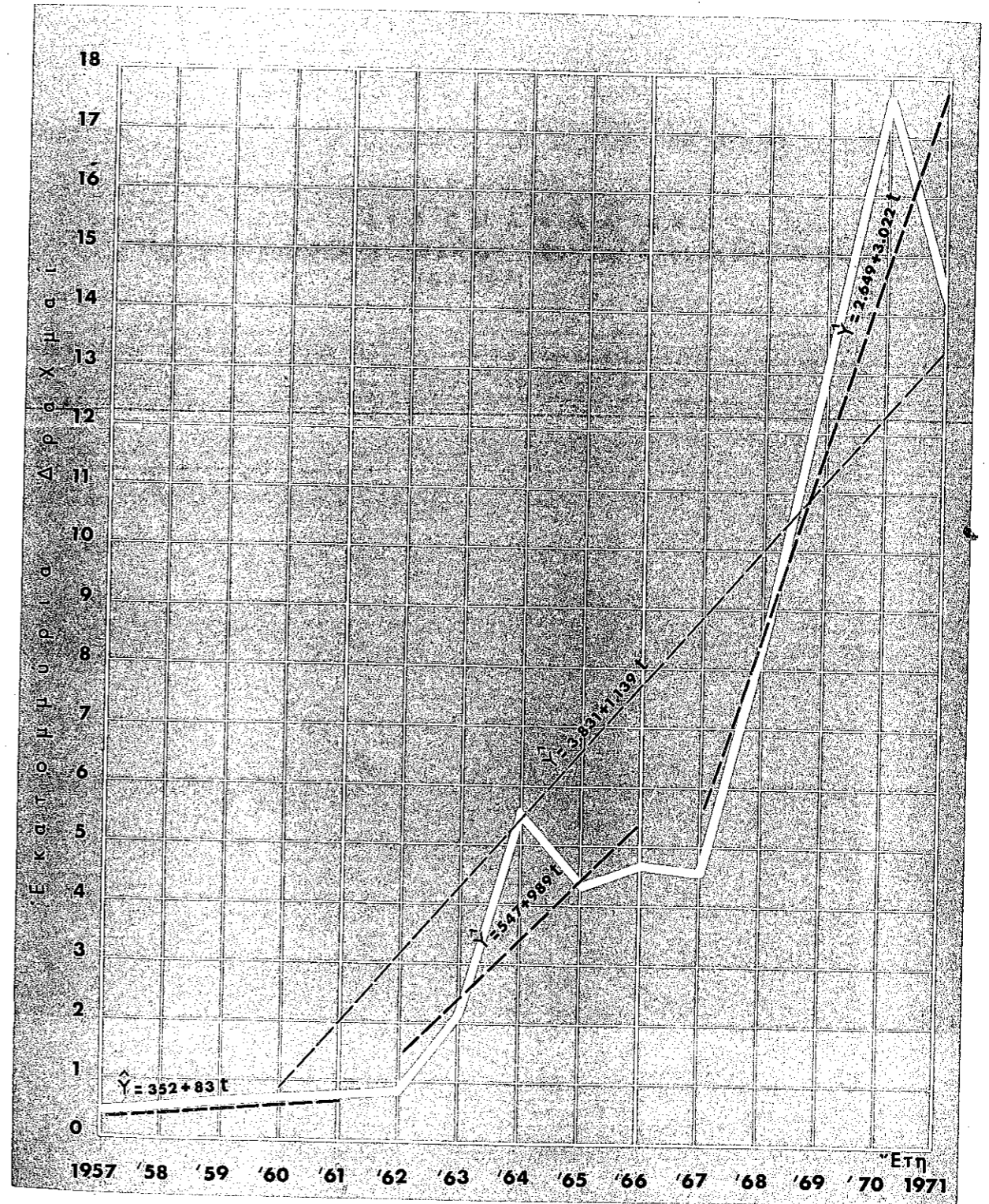
ΔΙΑΓΡΑΜΜΑ 2.5.4
Δαπάναι πρωτογενούς και δευτερογενούς δι' ατέλειστας
δασικής παραγωγής
1957-1971



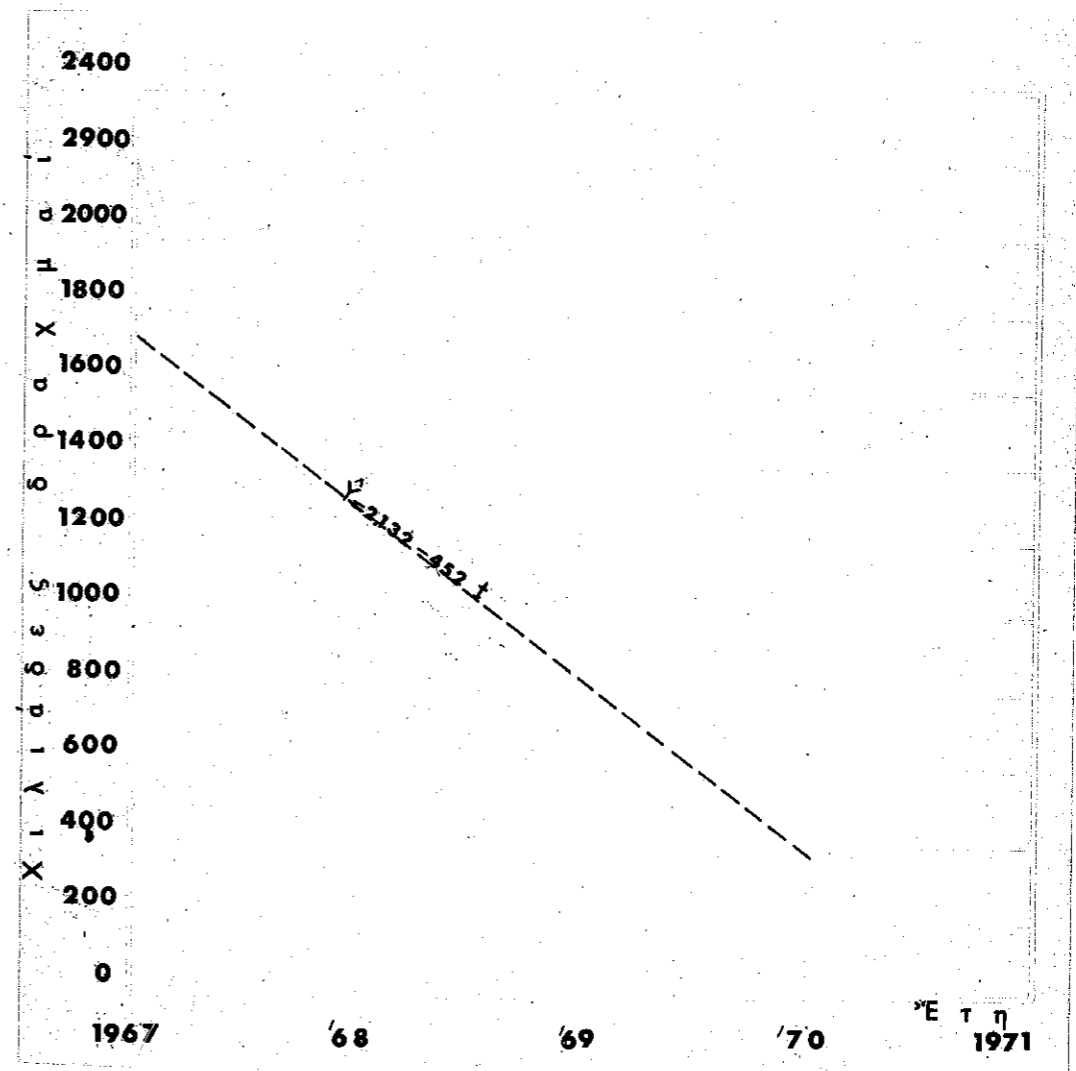
ΔΙΑΓΡΑΜΜΑ 3.2.5
Παραγωγή πριστής ξυλείας υπό των δημοσίων
δασικών βιομηχανιών
1957-1971



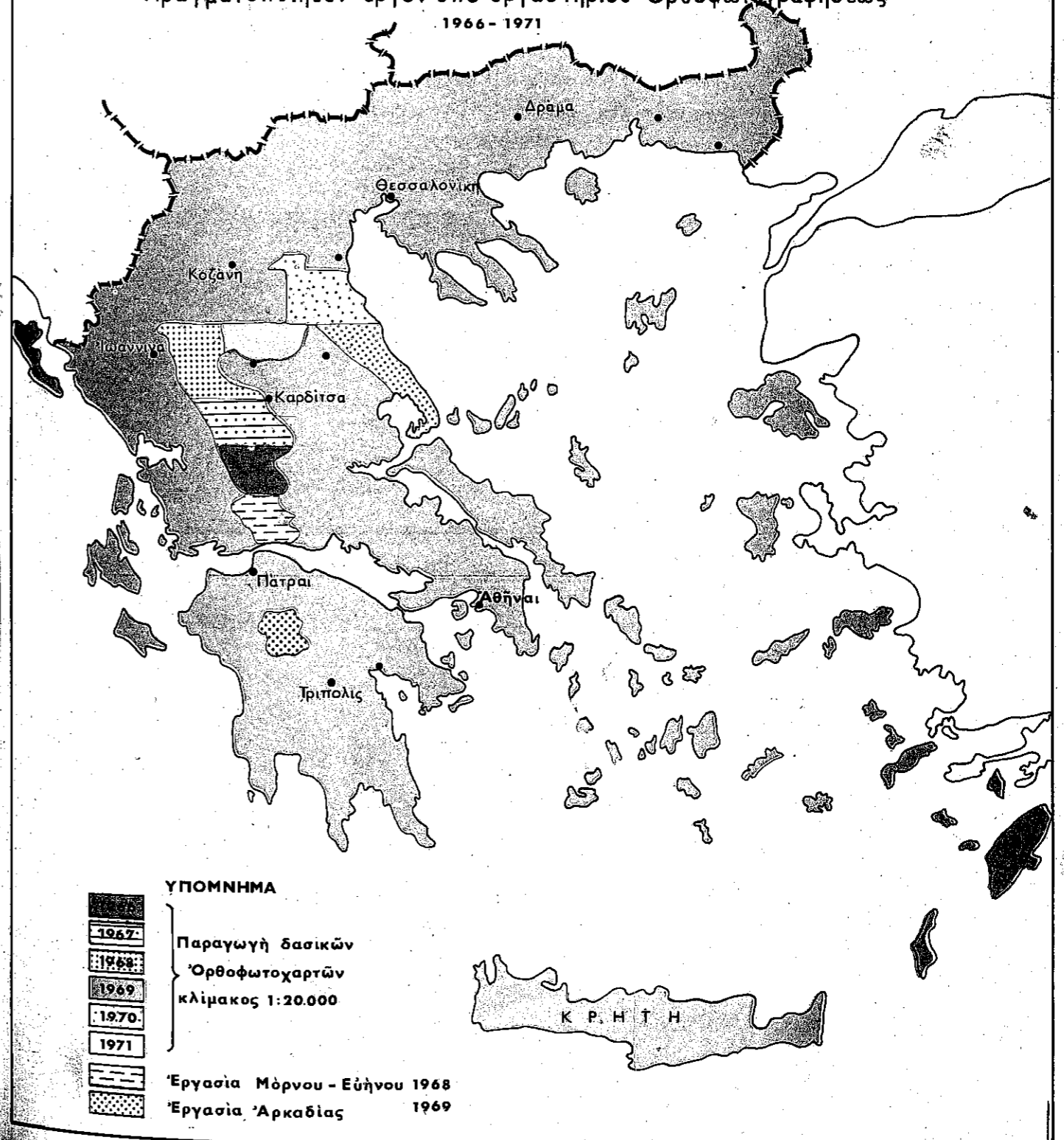
ΔΙΑΓΡΑΜΜΑ 4.6.2
Πραγματοποιηθείσα δαπάνη δασολογικών έρευνών
1957-1971



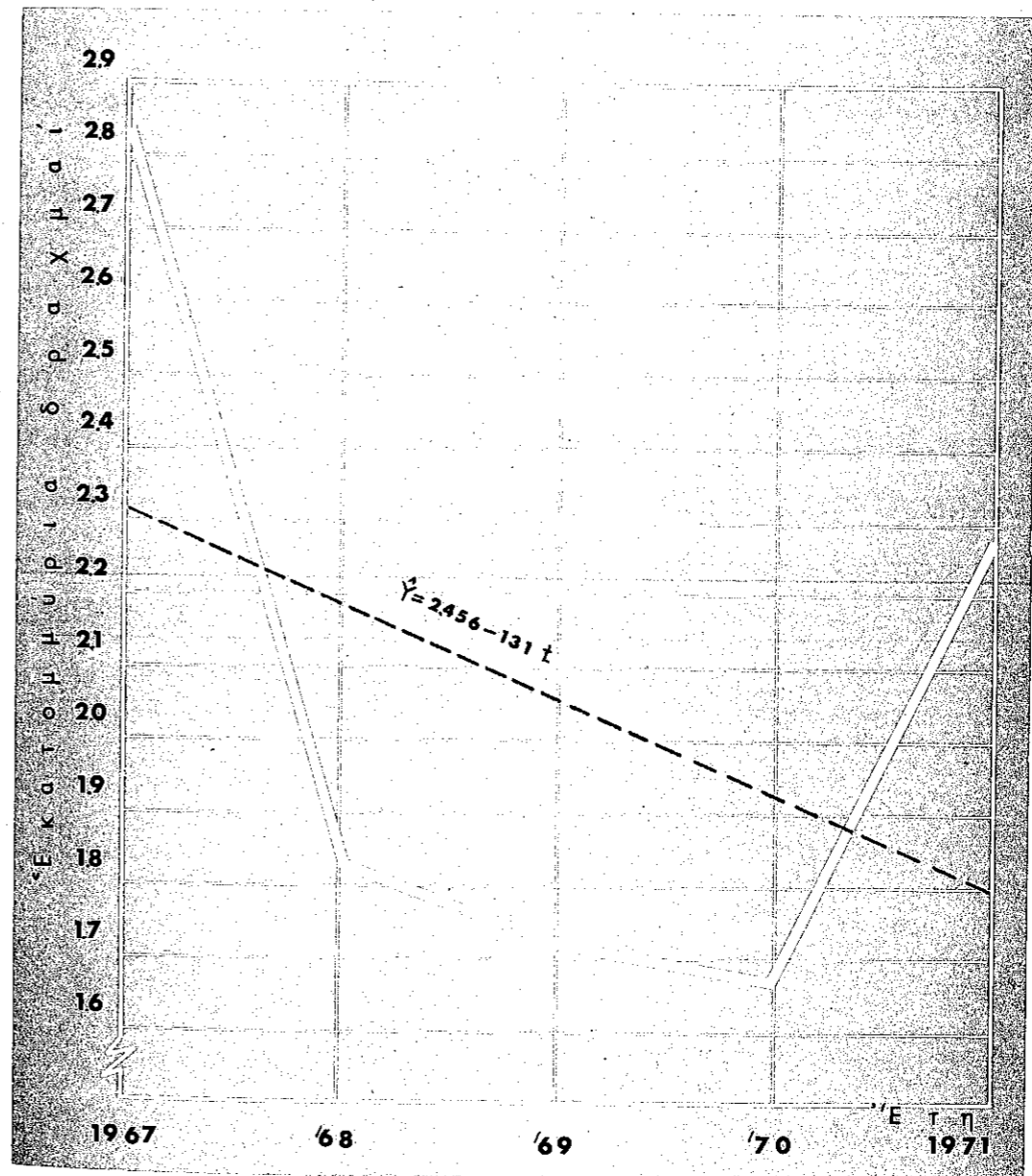
ΔΙΑΓΡΑΜΜΑ 4.8.1
Πραγματοποιηθείσα δαπάνη έθνικης απογραφής δασών
1967-1971



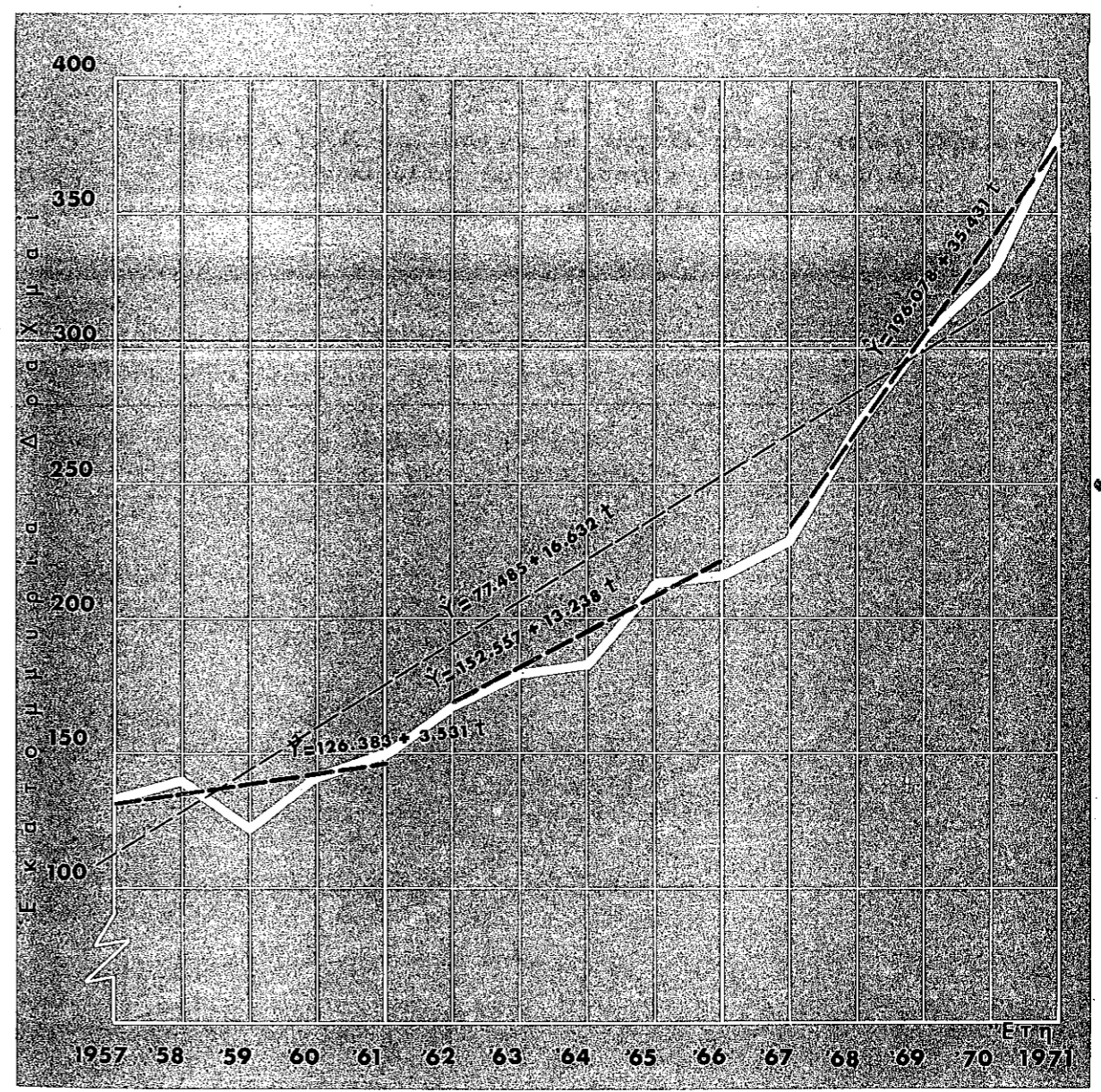
ΔΙΑΓΡΑΜΜΑ 4.9.1
Πραγματοποιηθέν έργον υπό εργαστηρίου Όρθοφωτογραφίσεως
1966 - 1971



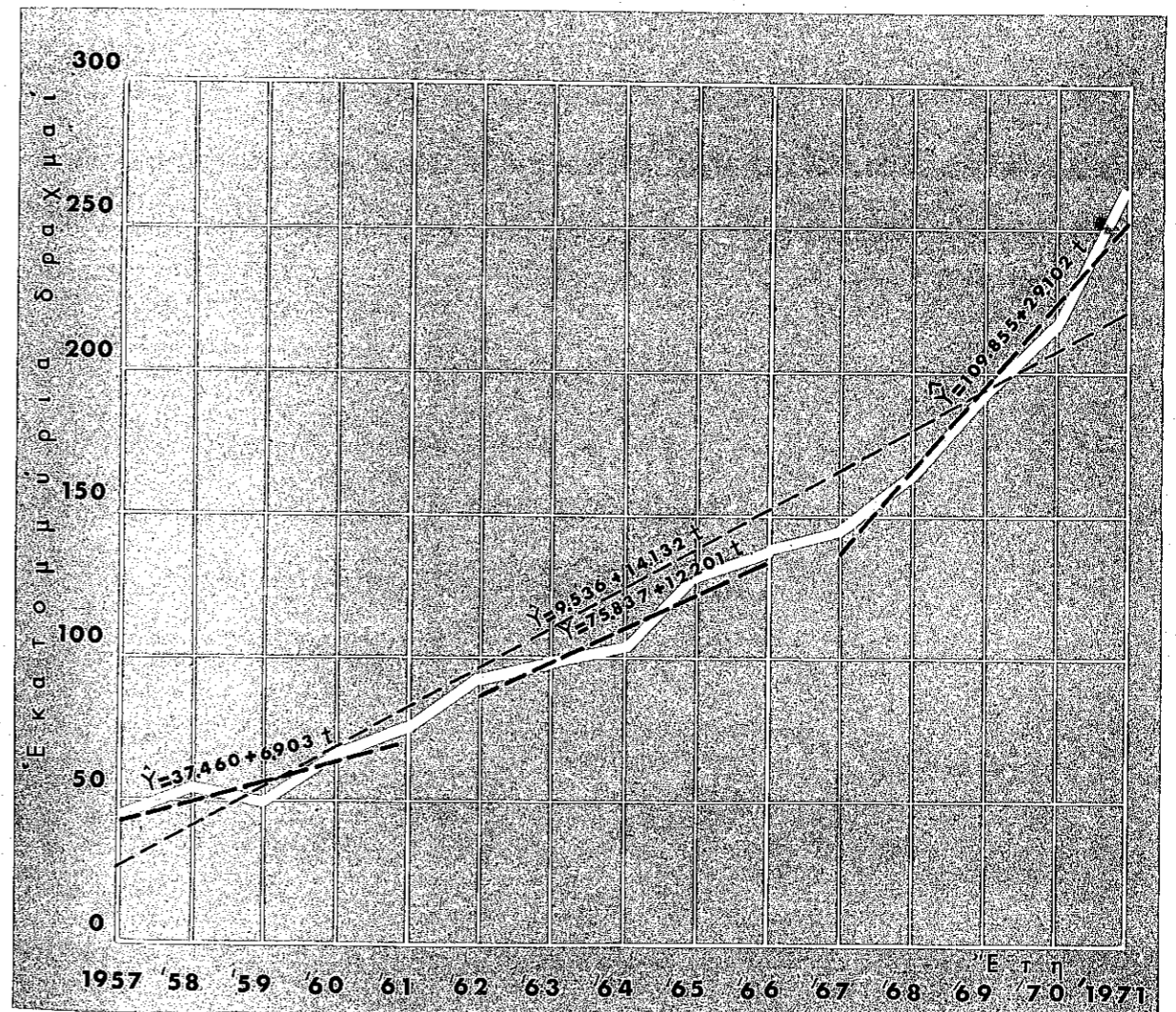
ΔΙΑΓΡΑΜΜΑ 5.2.3
Πραγματοποιηθείσα δαπάνη δασικών εφαρμογών
και εκπαίδευσης
1967 - 1971



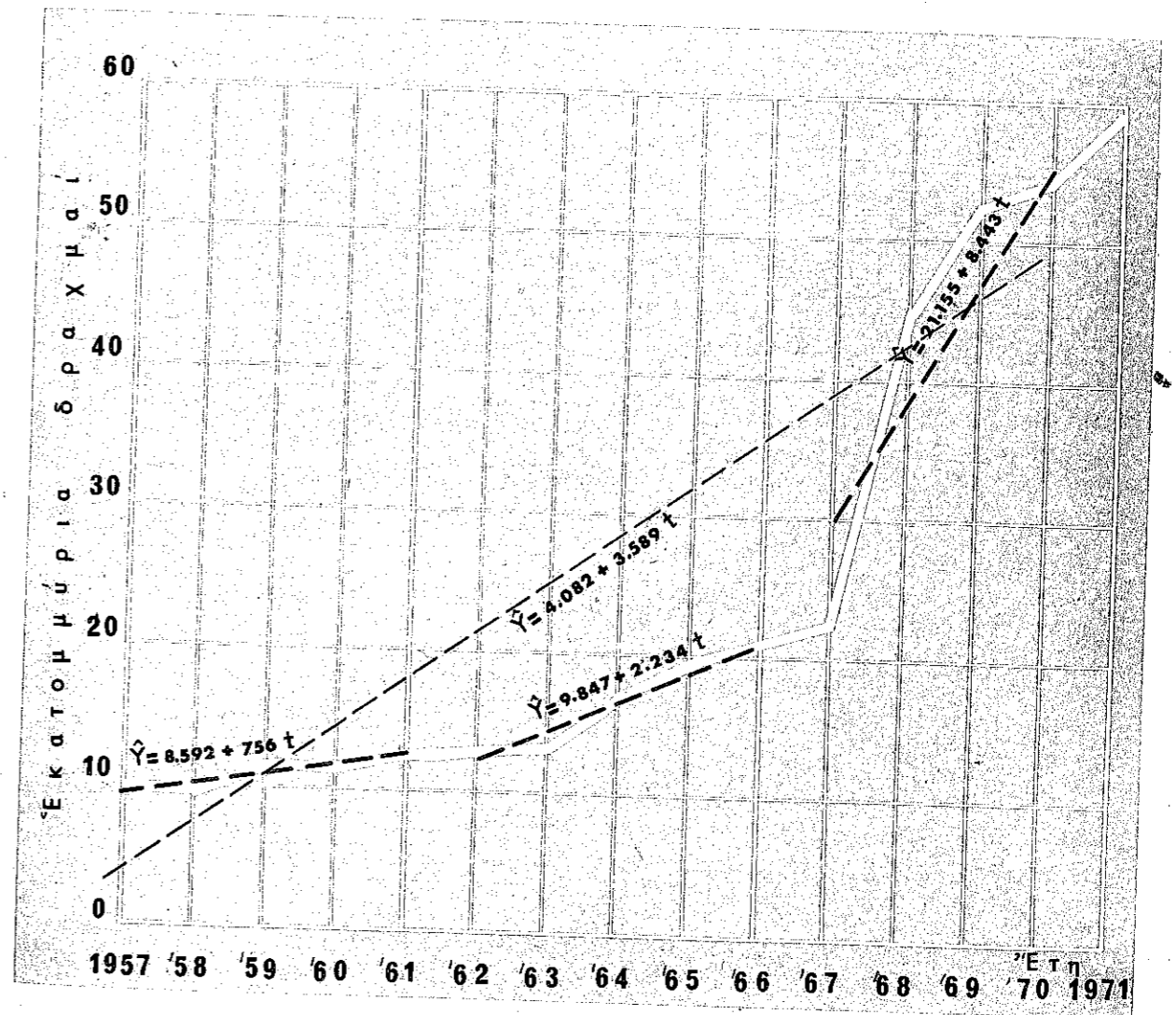
ΔΙΑΓΡΑΜΜΑ 6.1.1
Σύνολον έσοδων εκ των Δασών του Κ.Τ.Γ.Κ και Δασών
1957-1971



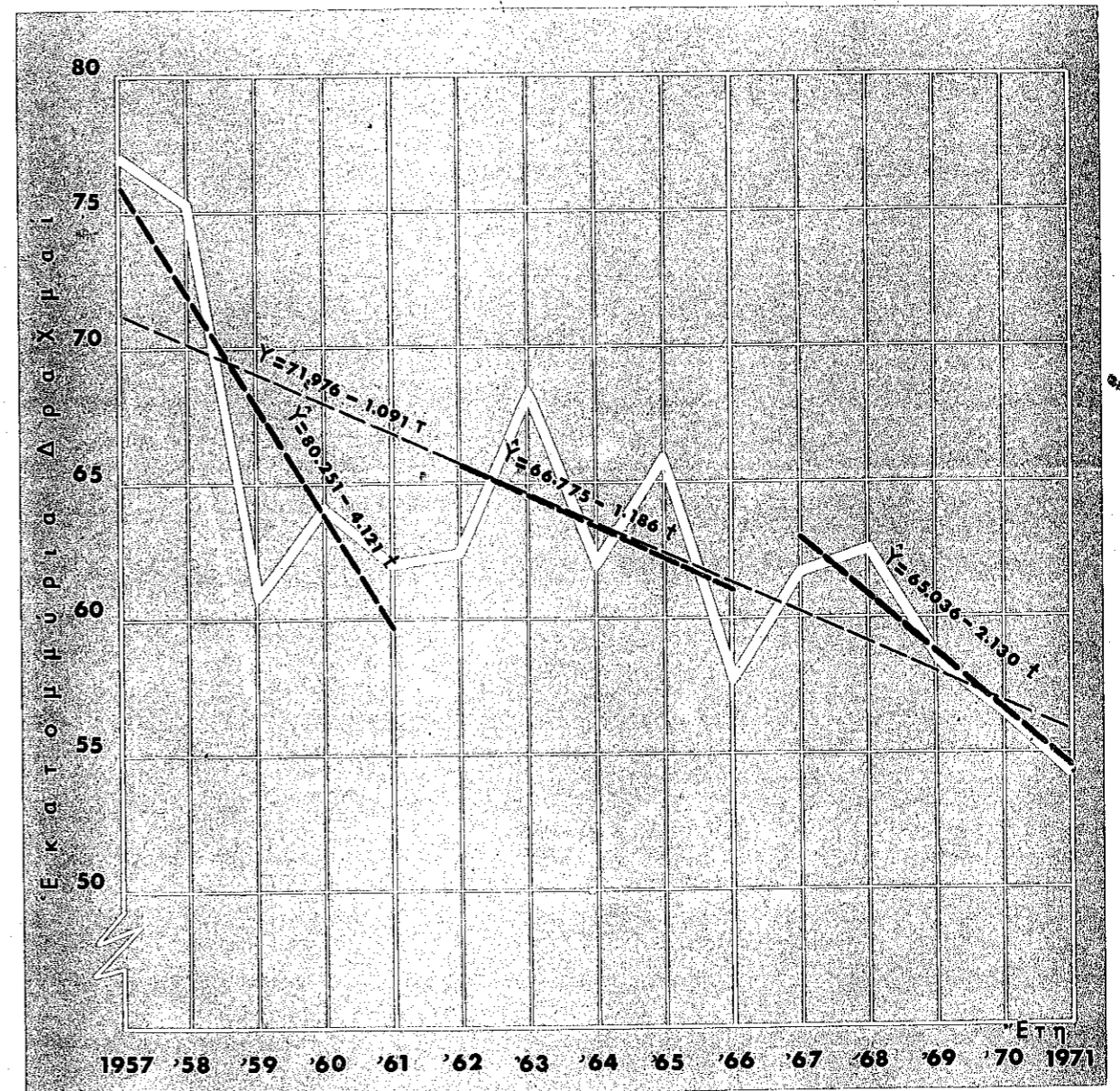
ΔΙΑΓΡΑΜΜΑ 6.1.2
"Εσοδα Κ.Τ.Γ.Κ. και δασών εκ της δι' αὐτεπιστασίας ἐκμετα-
λεύσεως τῶν δημοσίων δασῶν (Κ.Ε.Δ.)
1957-1971



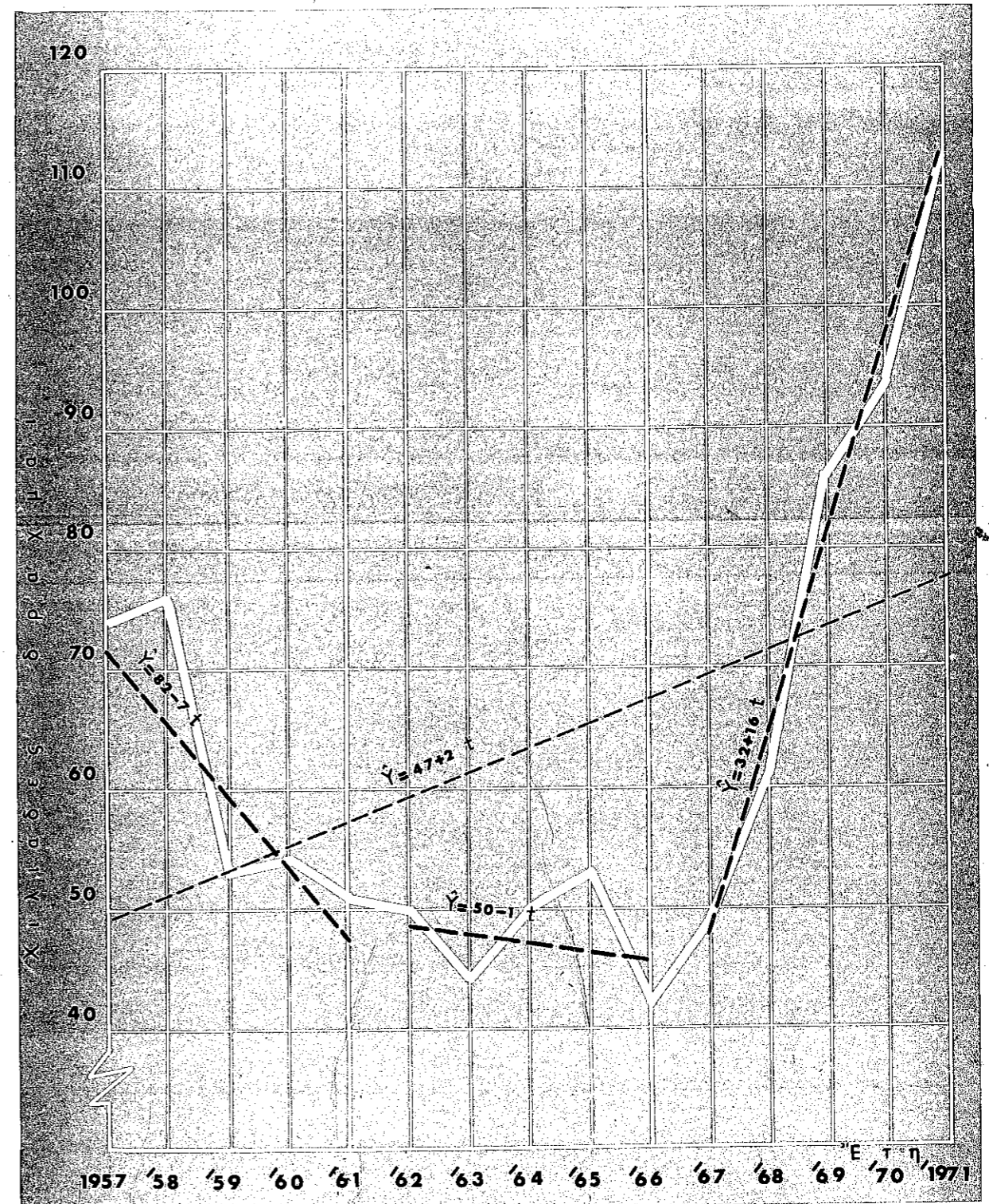
ΔΙΑΓΡΑΜΜΑ 6.1.3
Έσοδα Κ.Τ.Γ.Κ και δασών εξ άδειών θήρας
1957-1971



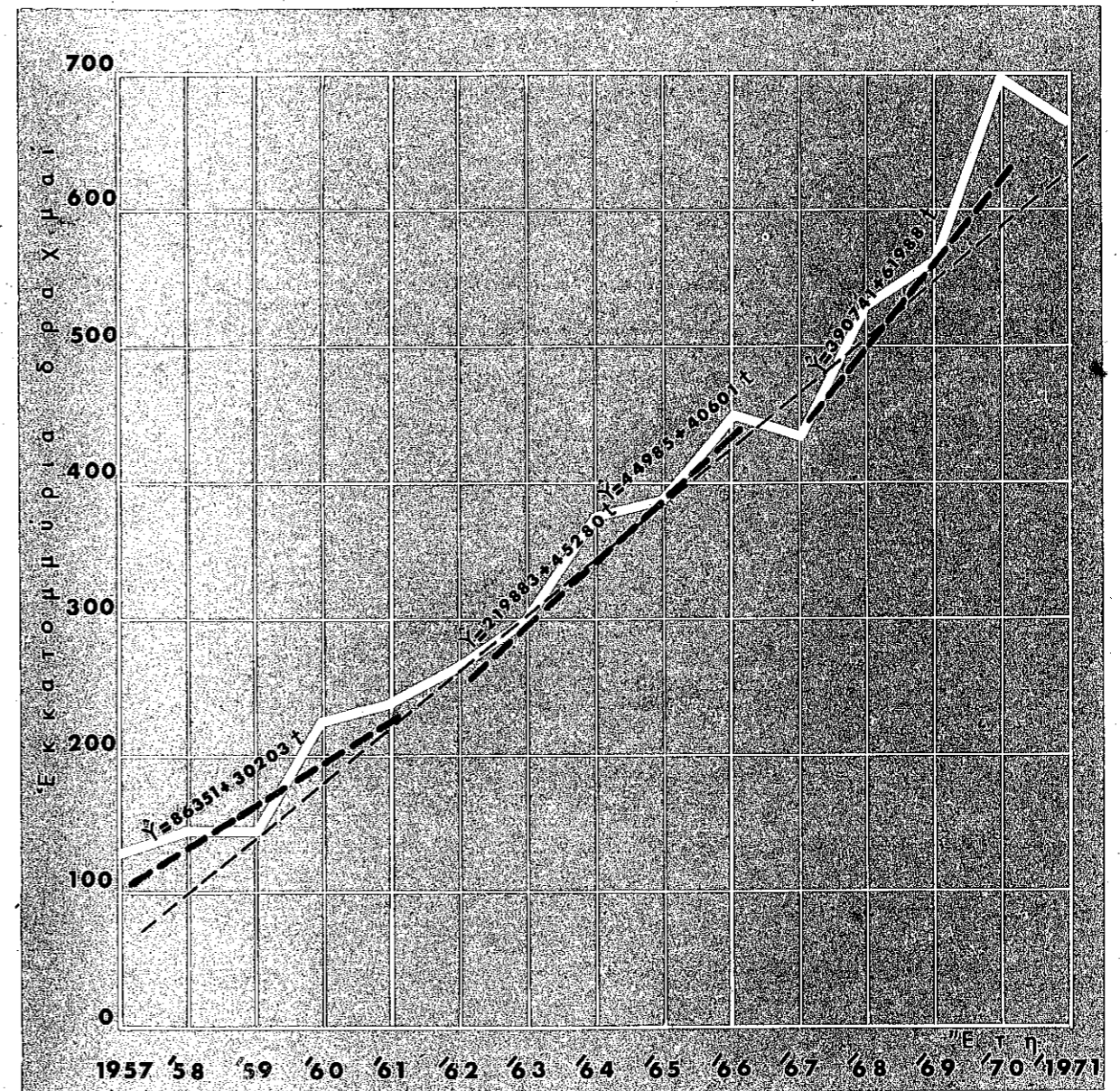
ΔΙΑΓΡΑΜΜΑ 6.1.4
"Εσοδα Κ.Τ.Γ.Κ και Δασών εκ φόρων, μισθωμάτων κ.λπ.
1957 - 1971



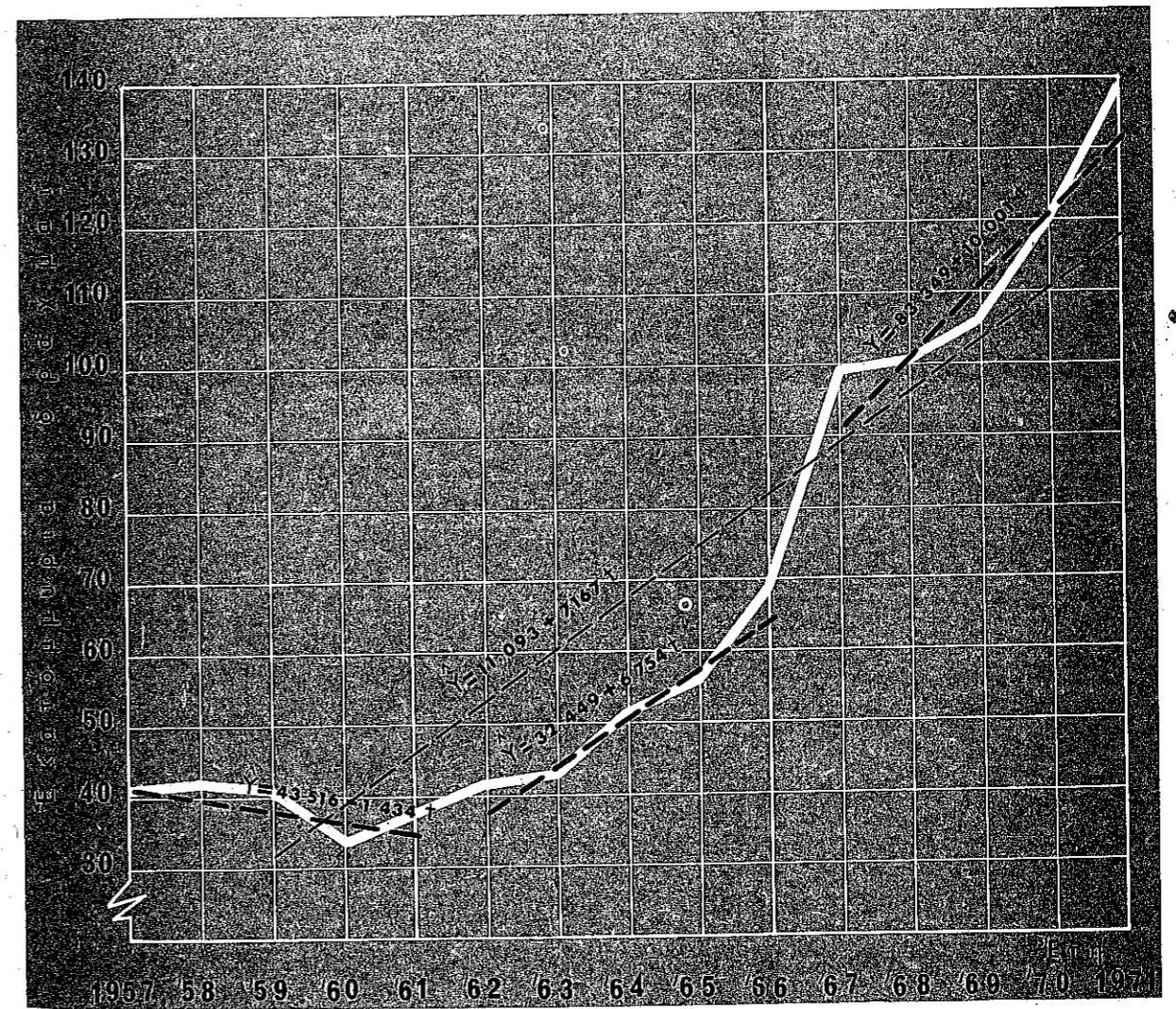
ΔΙΑΓΡΑΜΜΑ 6.1.5
Έσοδα Κ.Τ.Γ.Κ και δασών ἐξ ἐνοικίων δασικῶν κτιρίων
1957-1971



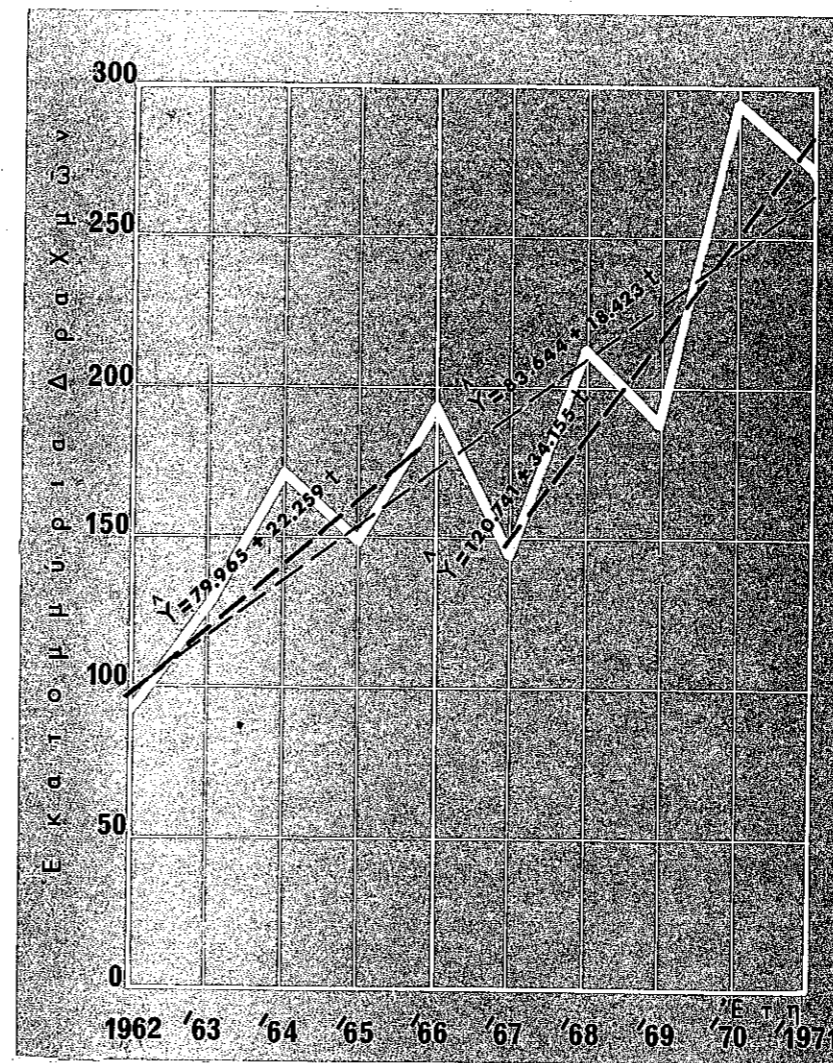
ΔΙΑΓΡΑΜΜΑ 6.2.5
Πραγματοποιηθείσαι δαπάναι εἰς τὴν δασοπονίαν
ἐκ τοῦ τακτικοῦ προϋπολογισμοῦ Κ.Τ.Γ.Κ. καὶ δασῶν
καὶ δημοσίων ἐπενδύσεων
1957-1971



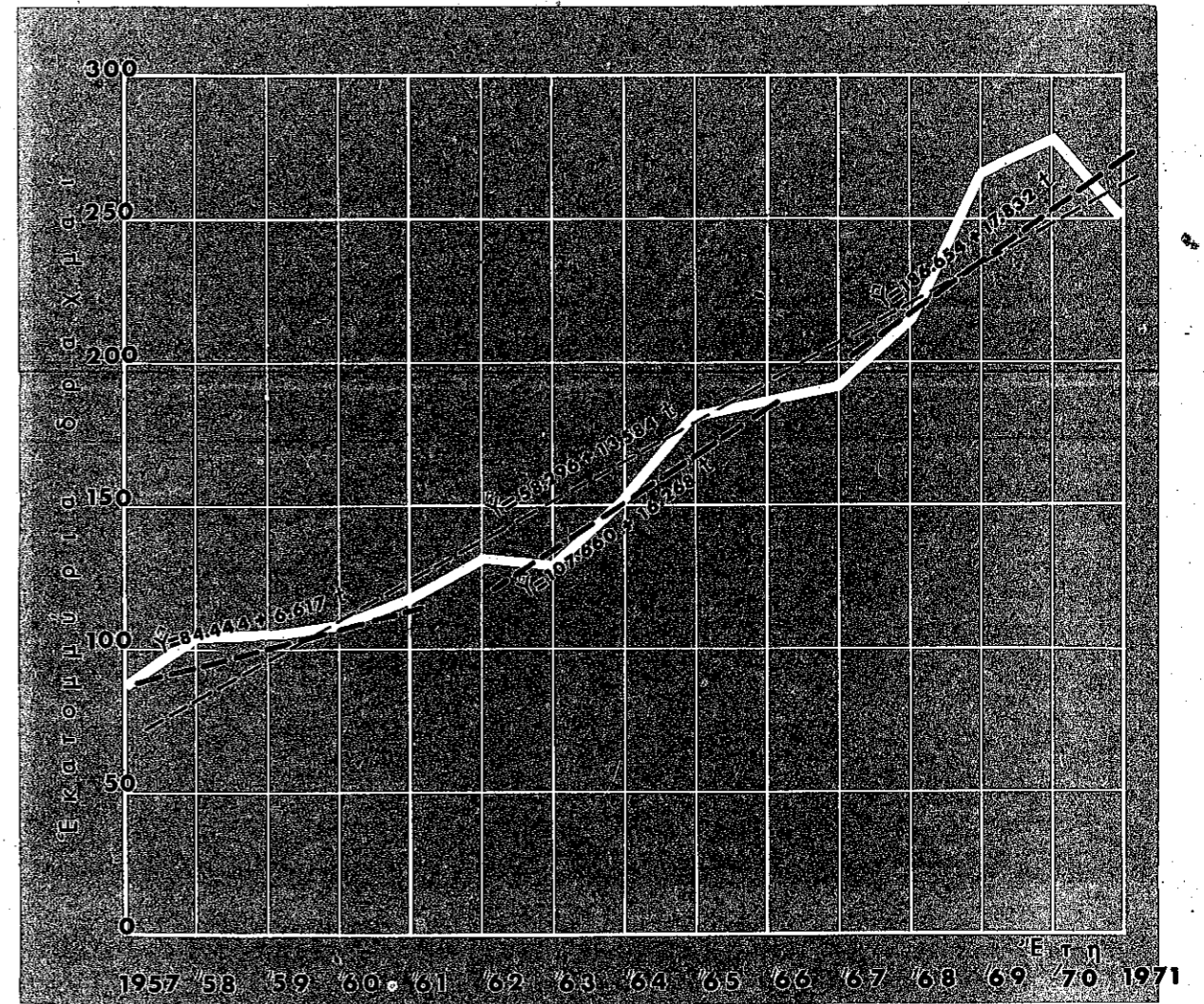
ΔΙΑΓΡΑΜΜΑ 6.3.1
Πραγματοποιηθείσαι δαπάναι εἰς τὴν δασοπονίαν
ἐκ τοῦ προγράμματος τακτικῆς προϋπολογισμοῦ
1957-1971



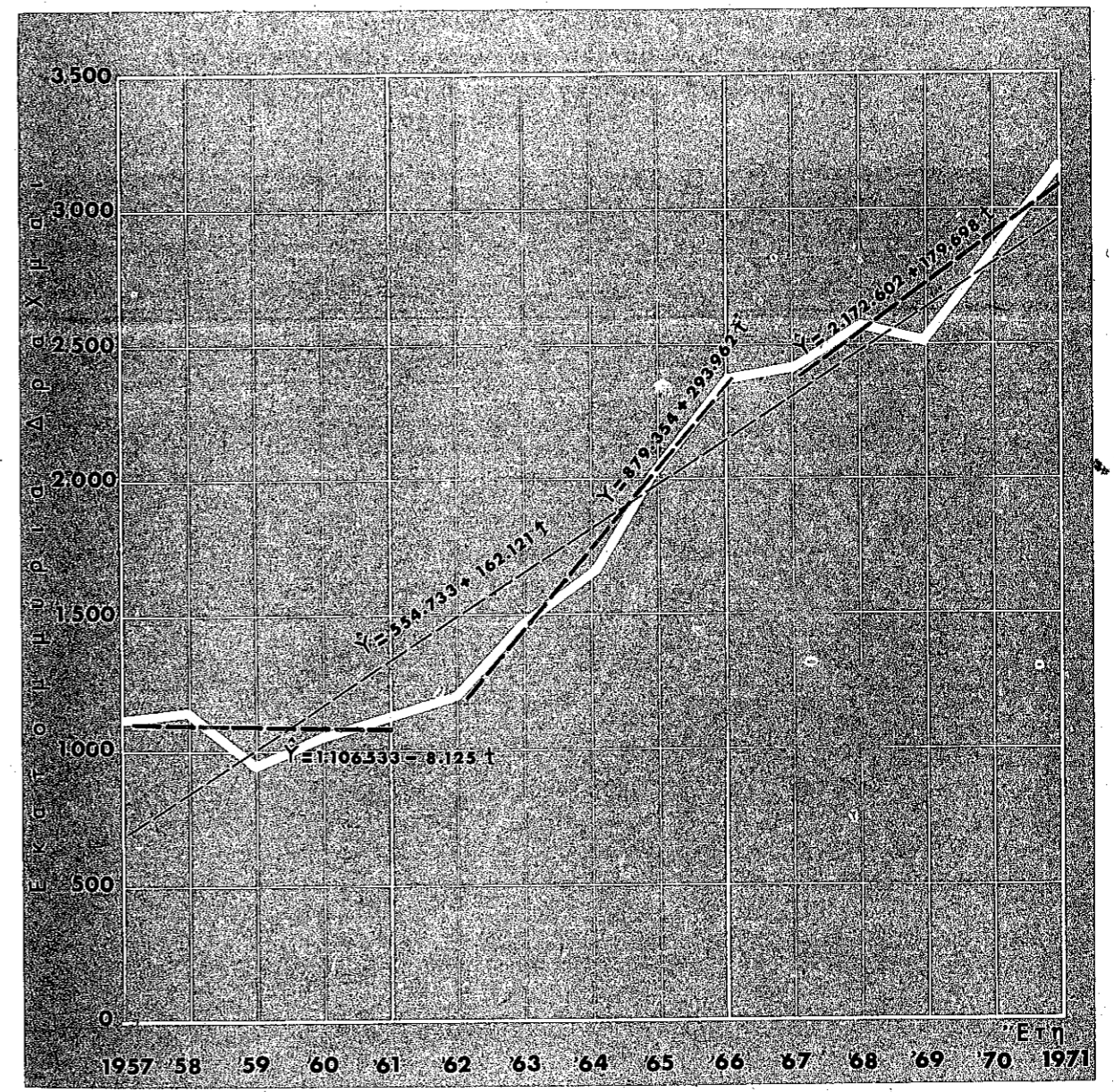
ΔΙΑΓΡΑΜΜΑ 6.3.2
Πραγματοποιηθείσαι δαπάναι εις την δασοπονίαν
ἐκ τοῦ προγράμματος δημοσίων ἐπενδύσεων
1962 - 1971



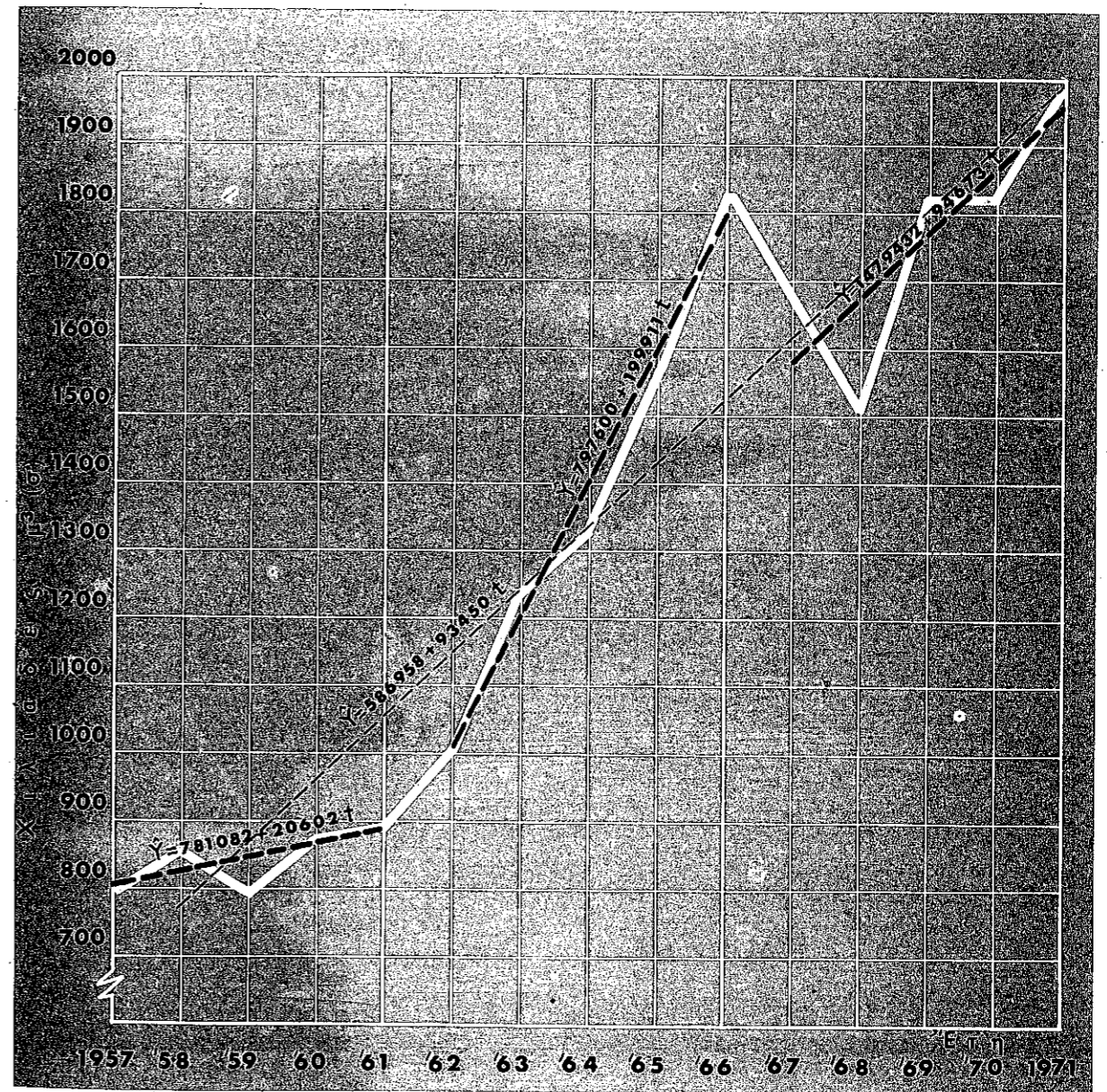
ΔΙΑΓΡΑΜΜΑ 6.3.3
Πραγματοποιηθείσαι δαπάναι εἰς τὴν δασοπονίαν
ἐκ πιστώσεων Κ.Τ.Γ.Κ. καὶ δασῶν
1957-1971



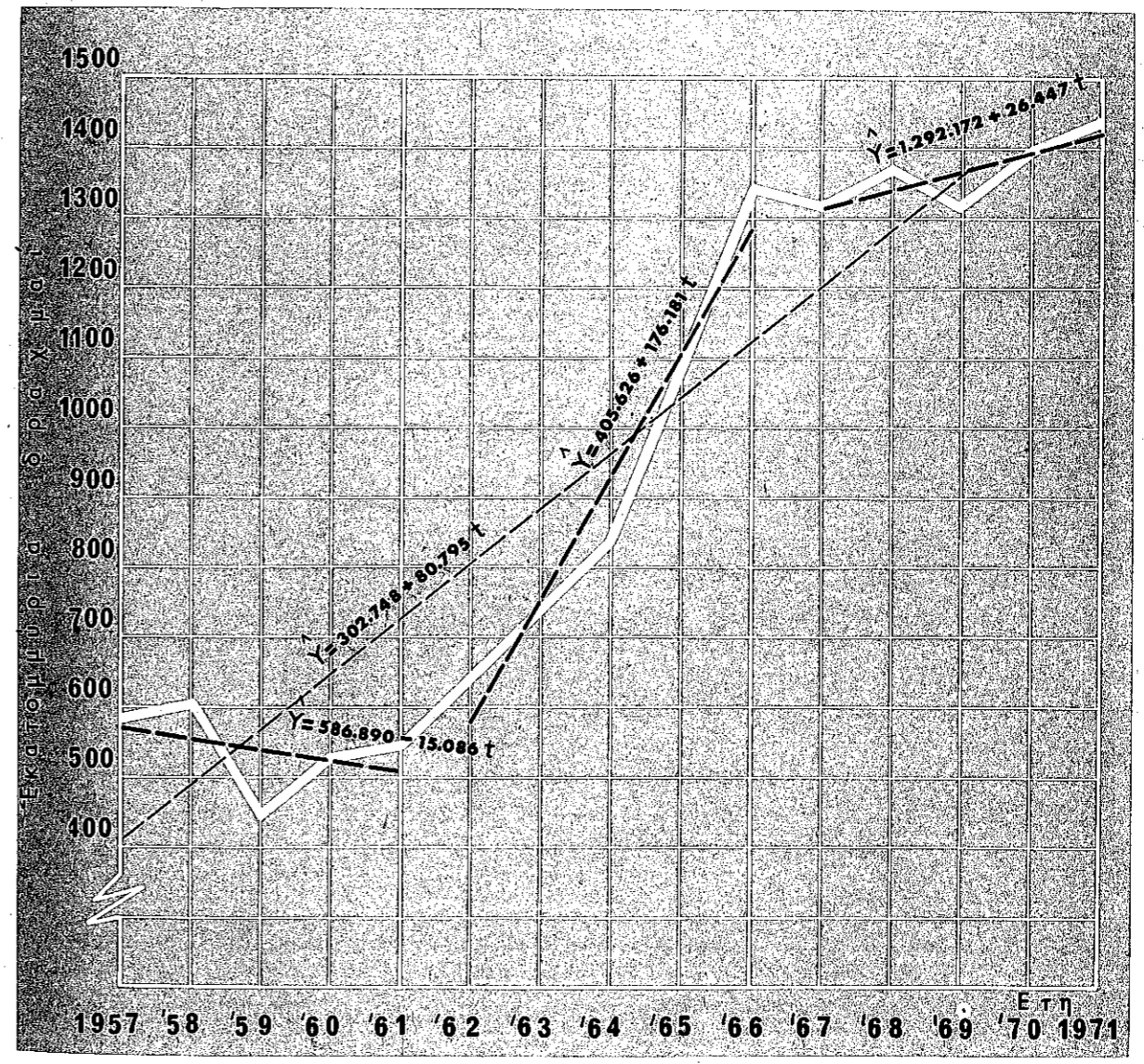
ΔΙΑΓΡΑΜΜΑ 6.5.1
Συνολική αξία εισαγομένων δασικών προϊόντων
1957-1971



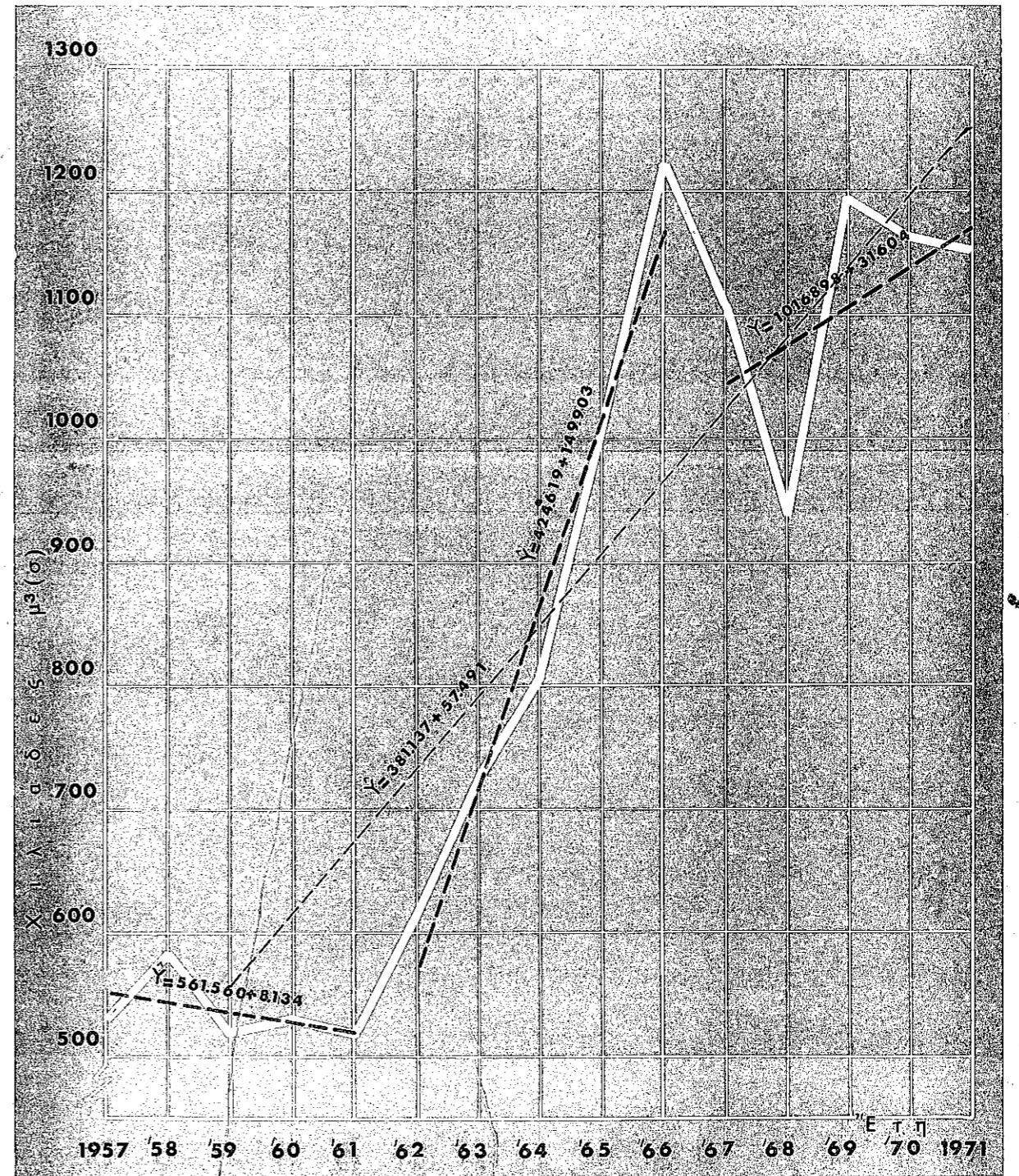
ΔΙΑΓΡΑΜΜΑ 6.5.3
Εισαγωγή βιομηχανικής ξυλείας, ξυλείας κατασκευών
κυτταρίνης και προϊόντων κυτταρίνης άνηγμένων
εις κυβικά μέτρα στρογγύλης ξυλείας
1957-1971



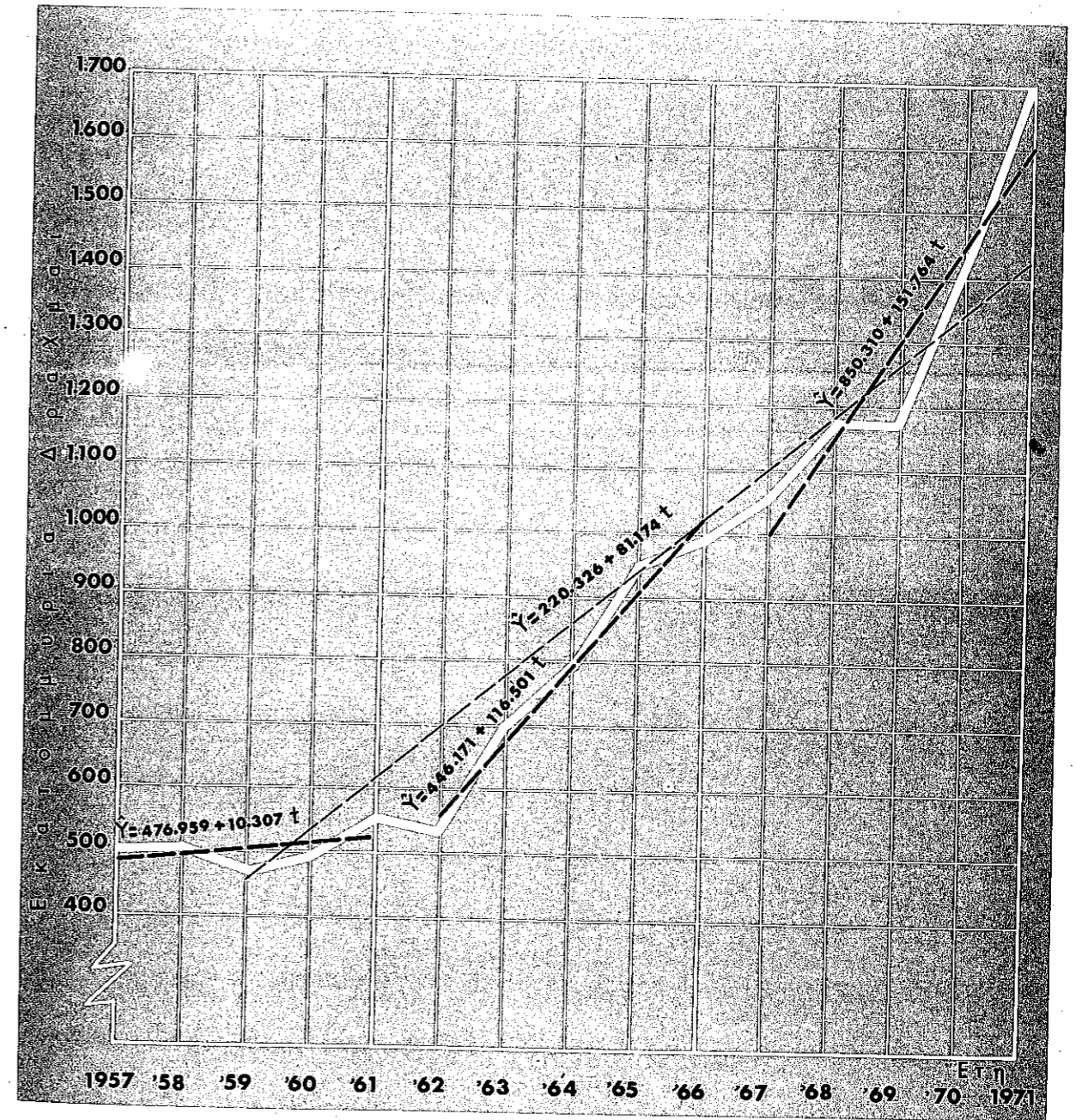
ΔΙΑΓΡΑΜΜΑ 6.5.4
Αξία εισαγομένης βιομηχανικής ξυλείας
καί ξυλείας κατασκευών
1957-1971



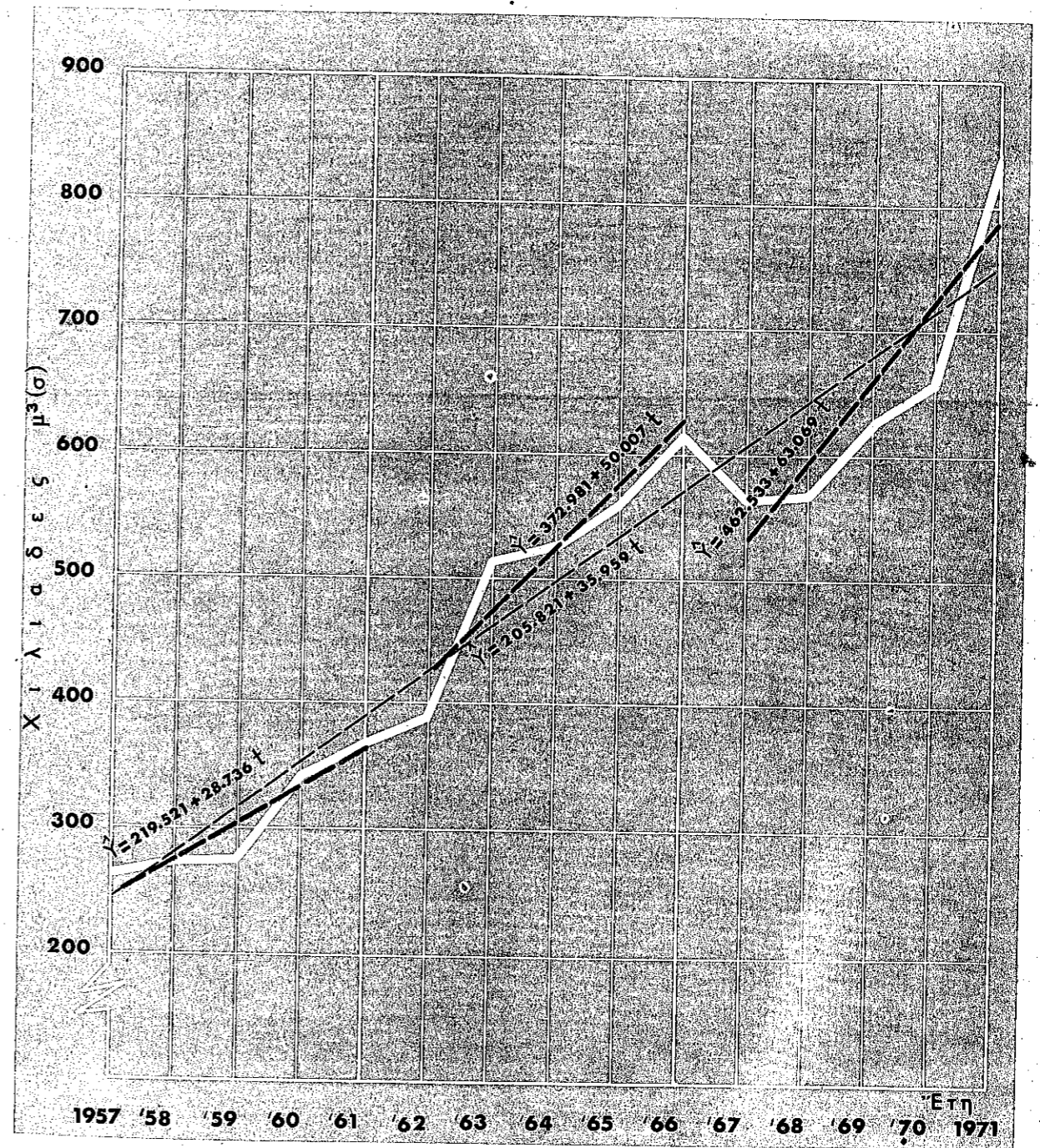
ΔΙΑΓΡΑΜΜΑ 6.5.5
Εισαγωγή βιομηχανικής ξυλείας και ξυλείας
κατασκευών άνηγμένων εις κυβικά μέτρα στρογγύλης
1957-1971



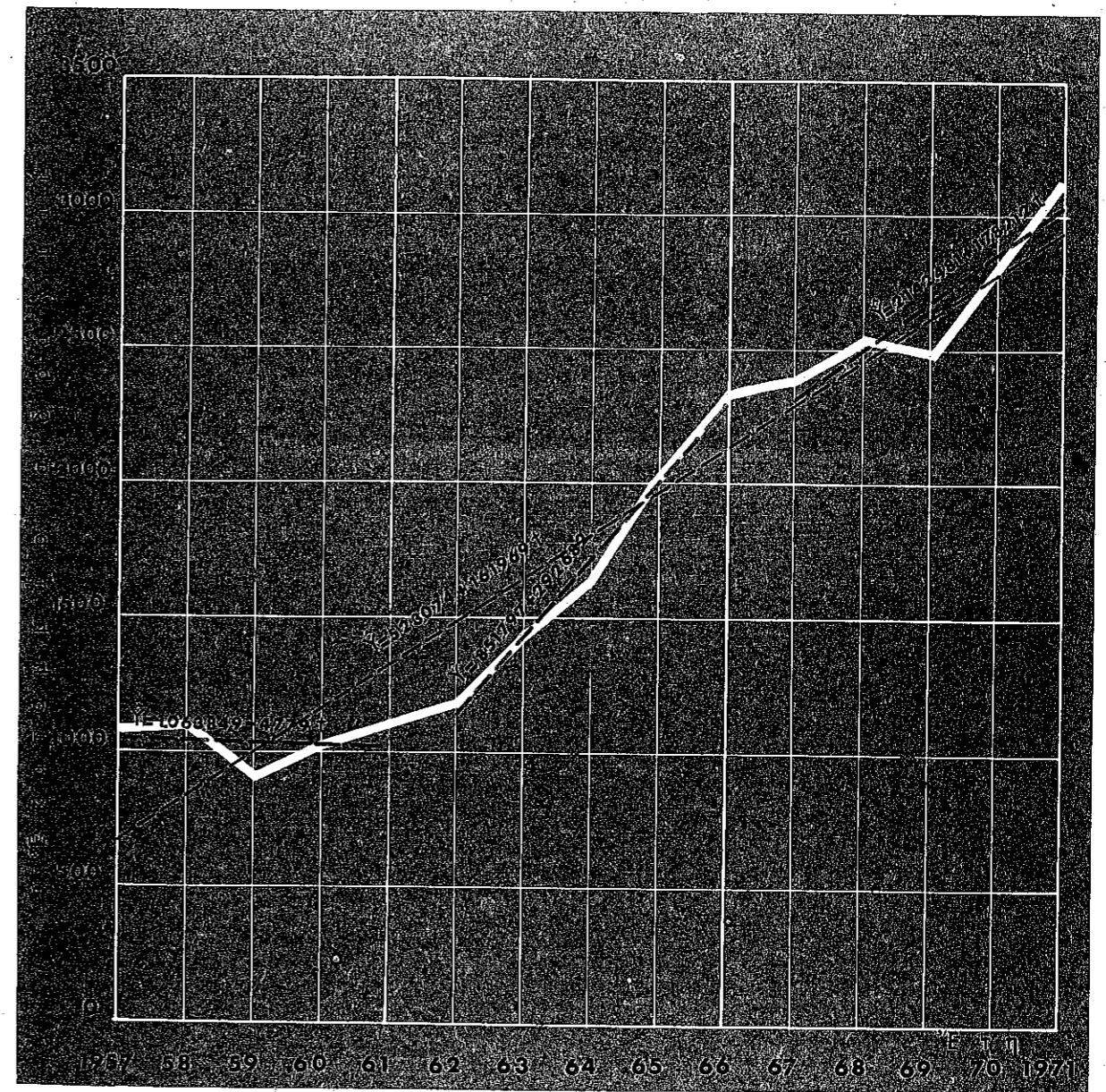
ΔΙΑΓΡΑΜΜΑ 6.5.6
Άξια εισαγομένης κυτταρίνης και προϊόντων κυτταρίνης
1957-1971



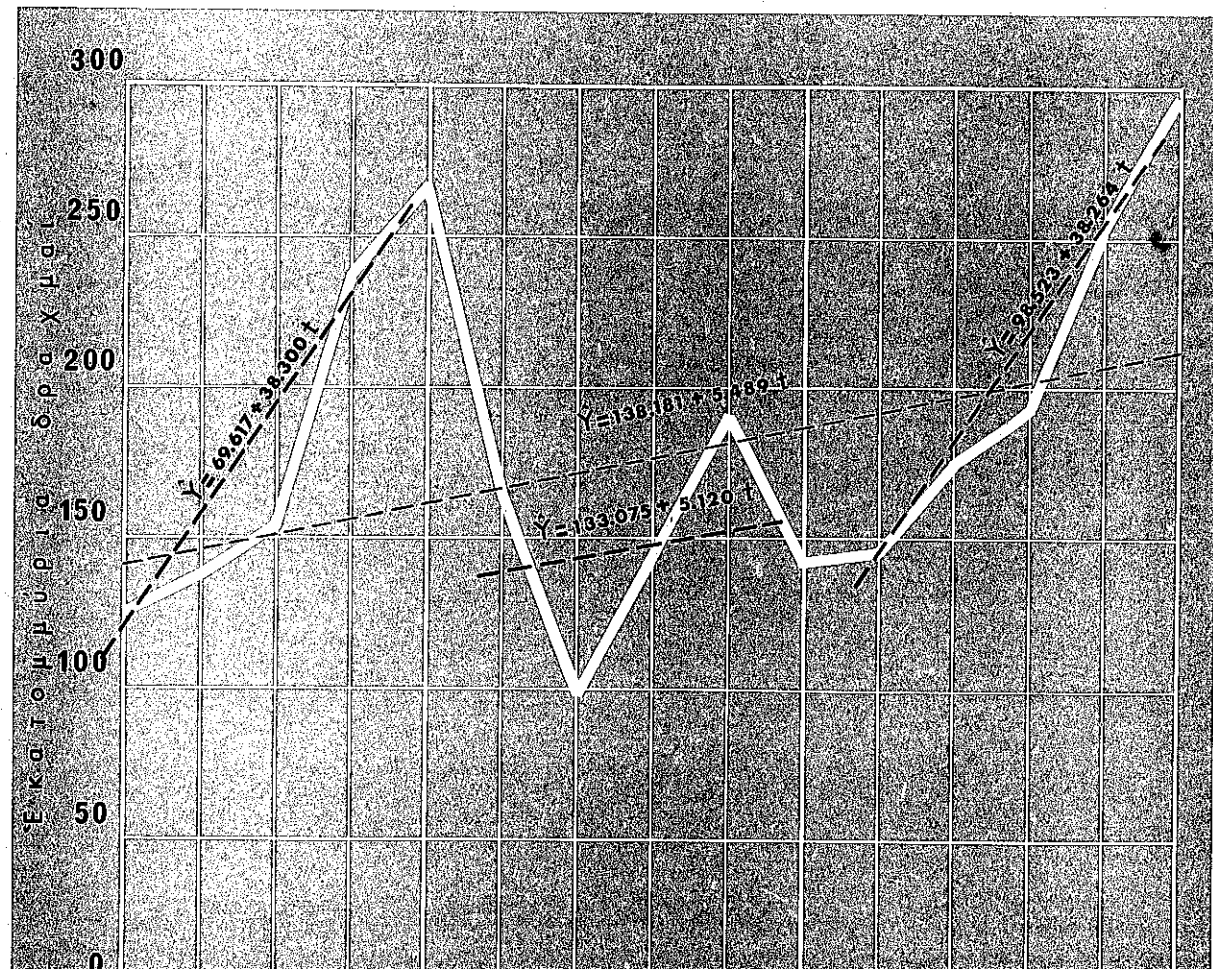
ΔΙΑΓΡΑΜΜΑ 6.5.7
Εισαγωγαι κυτταρίνης και προϊόντων κυτταρίνης
ἀνηγγμένων εις κυβικά μέτρα στογγύλης
1957-1971



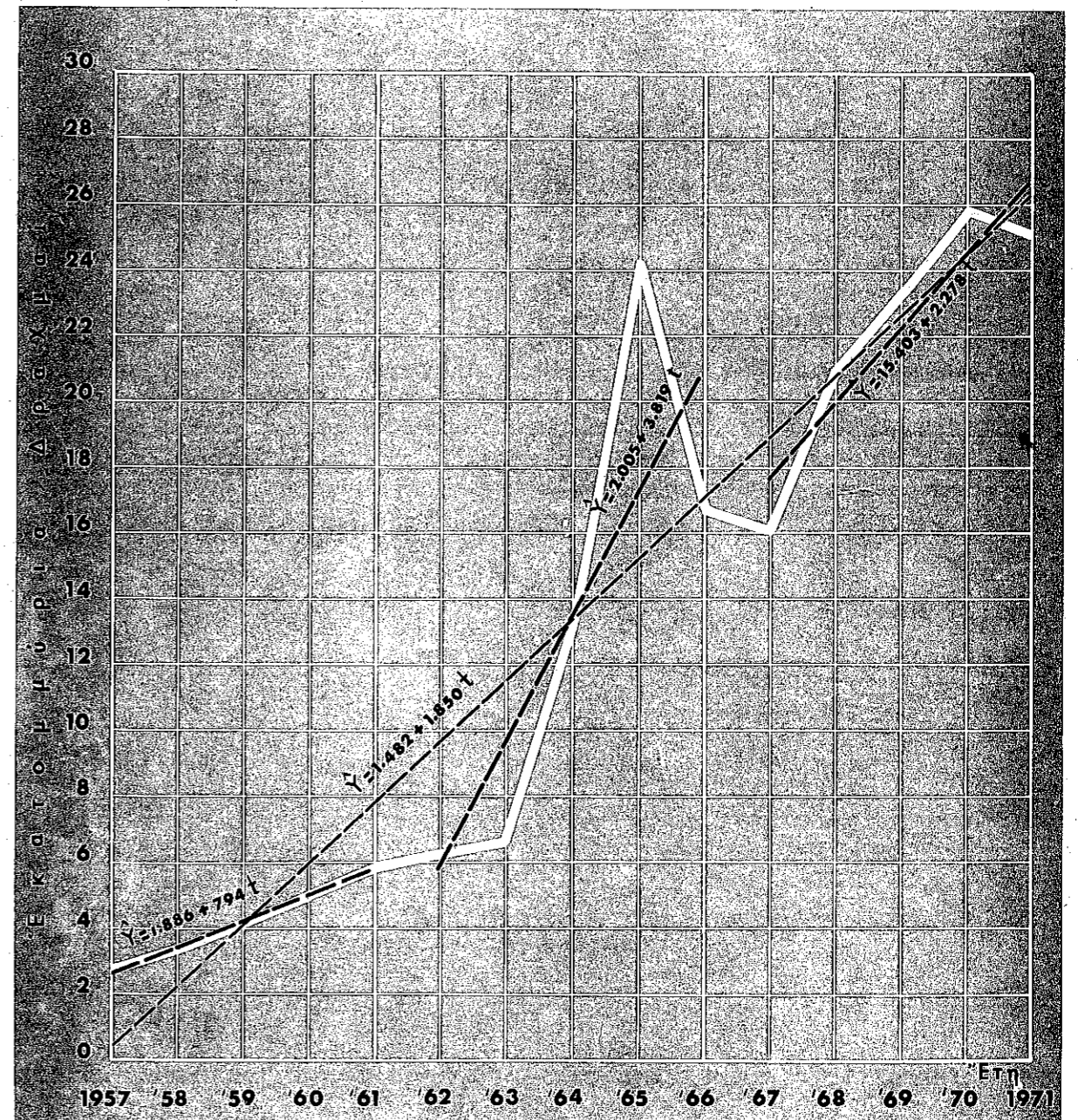
ΔΙΑΓΡΑΜΜΑ 6.5.8
Άξια εισαγομένης βιομηχανικής ξυλείας, ξυλείας κατασκευών
κυτταρίνης και προϊόντων κυτταρίνης
1957-1971



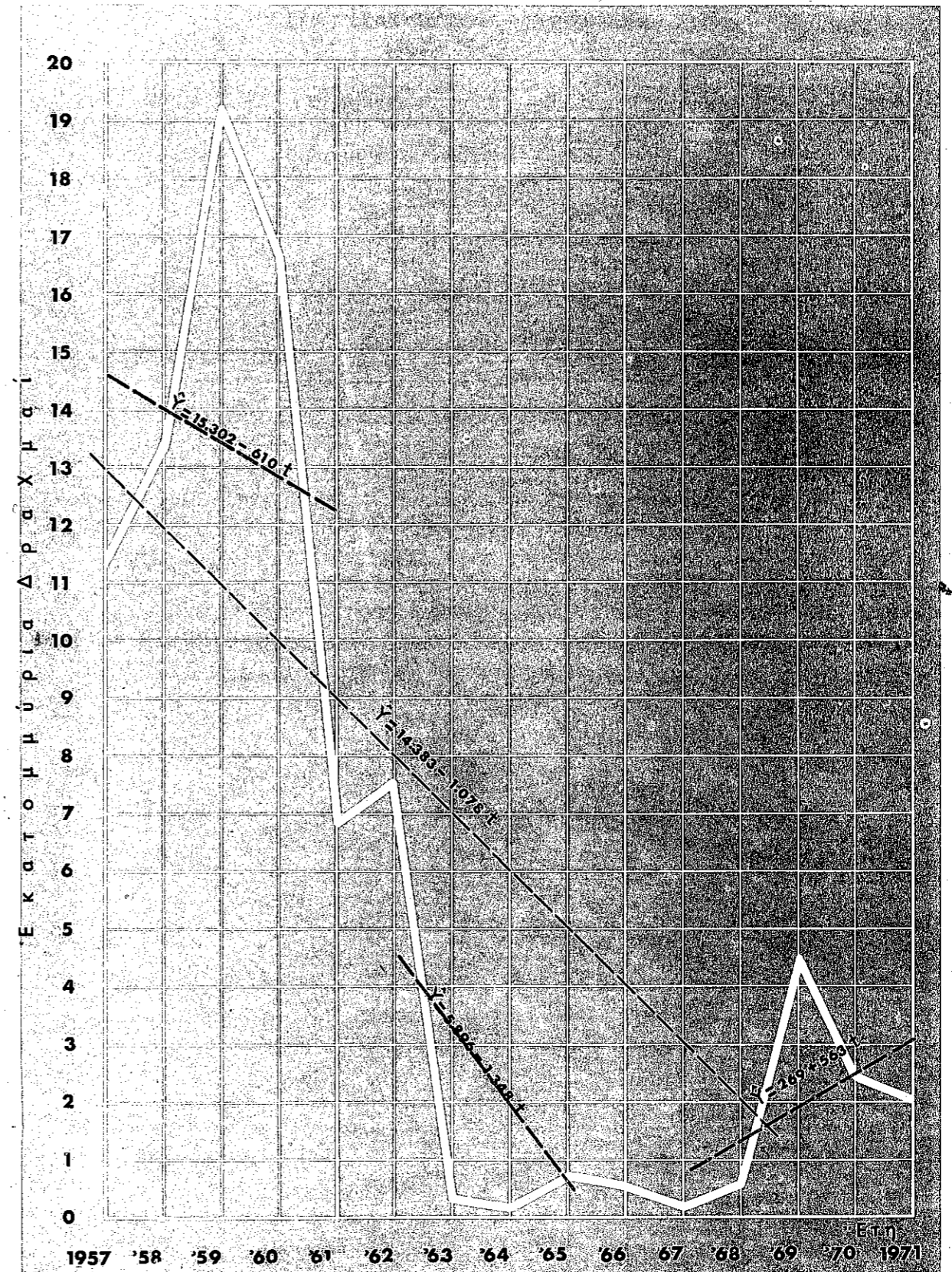
ΔΙΑΓΡΑΜΜΑ 6.6.1
Συνολική αξία εξαγομένων δασικών προϊόντων
1957-1971



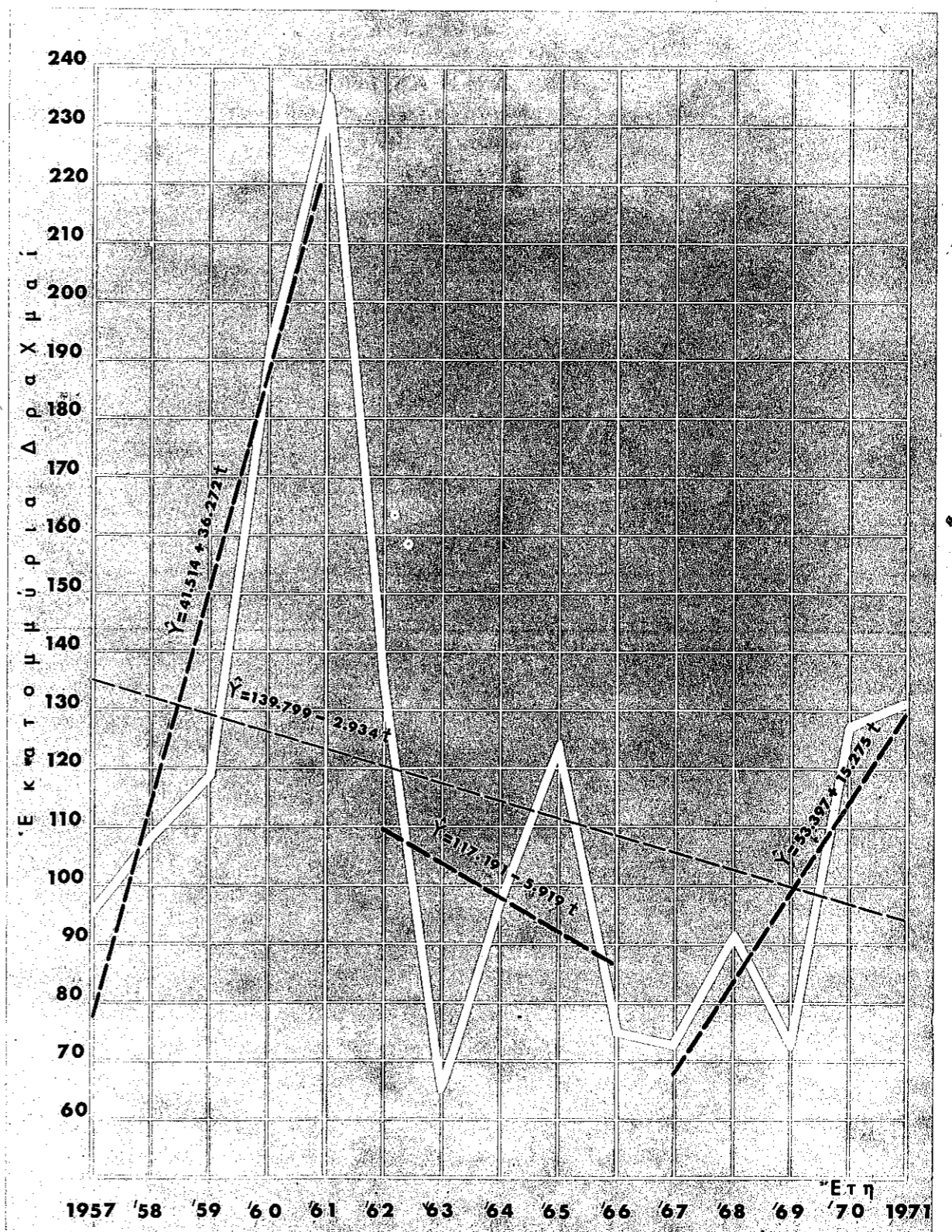
ΔΙΑΓΡΑΜΜΑ 6.6.2
Άξια εξαγωγών ριζών έρεικης
1957-1971



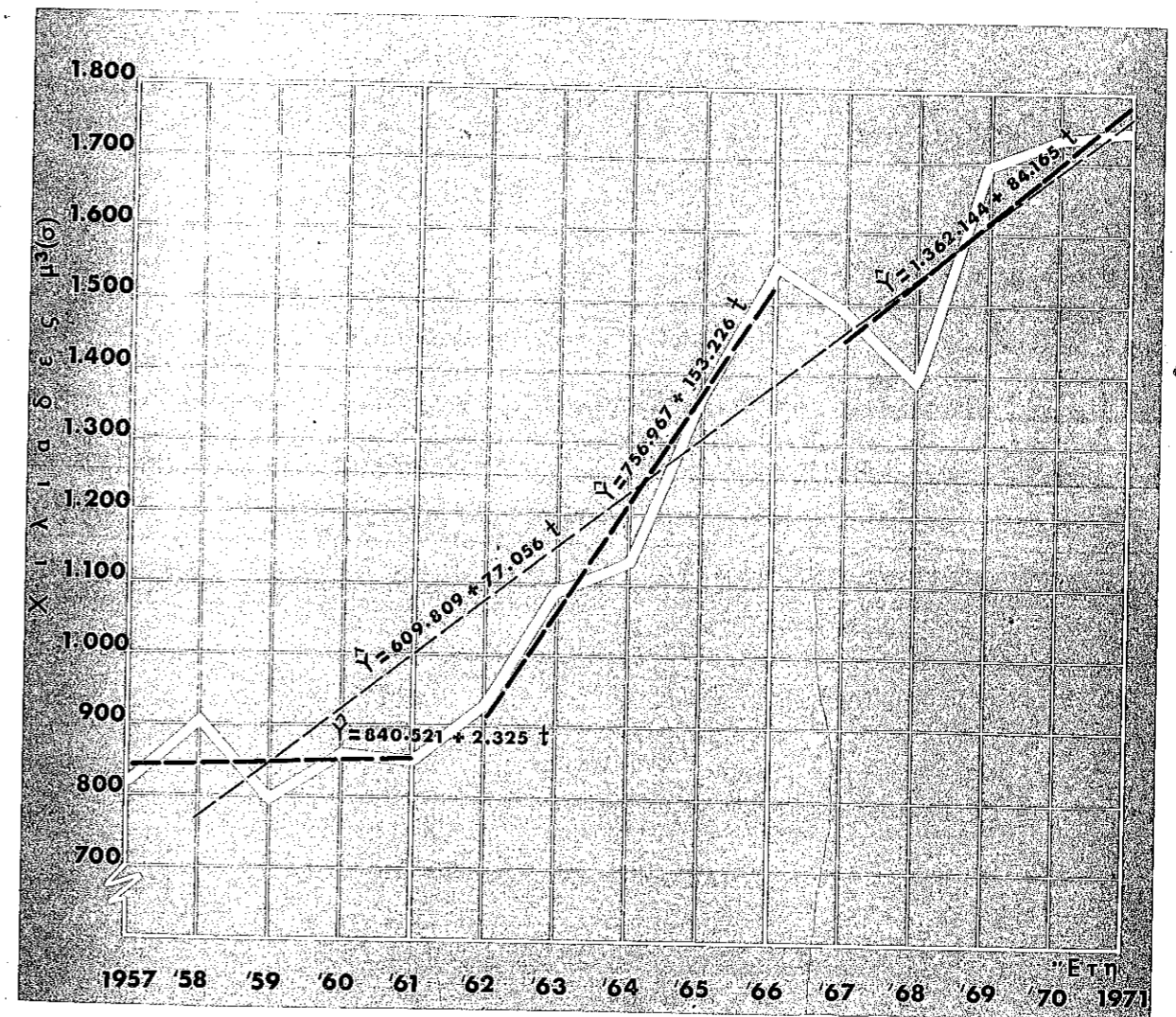
ΔΙΑΓΡΑΜΜΑ 6.6.3
Άξια εξαγομένου τερεβινθελαίου
1957 - 1971



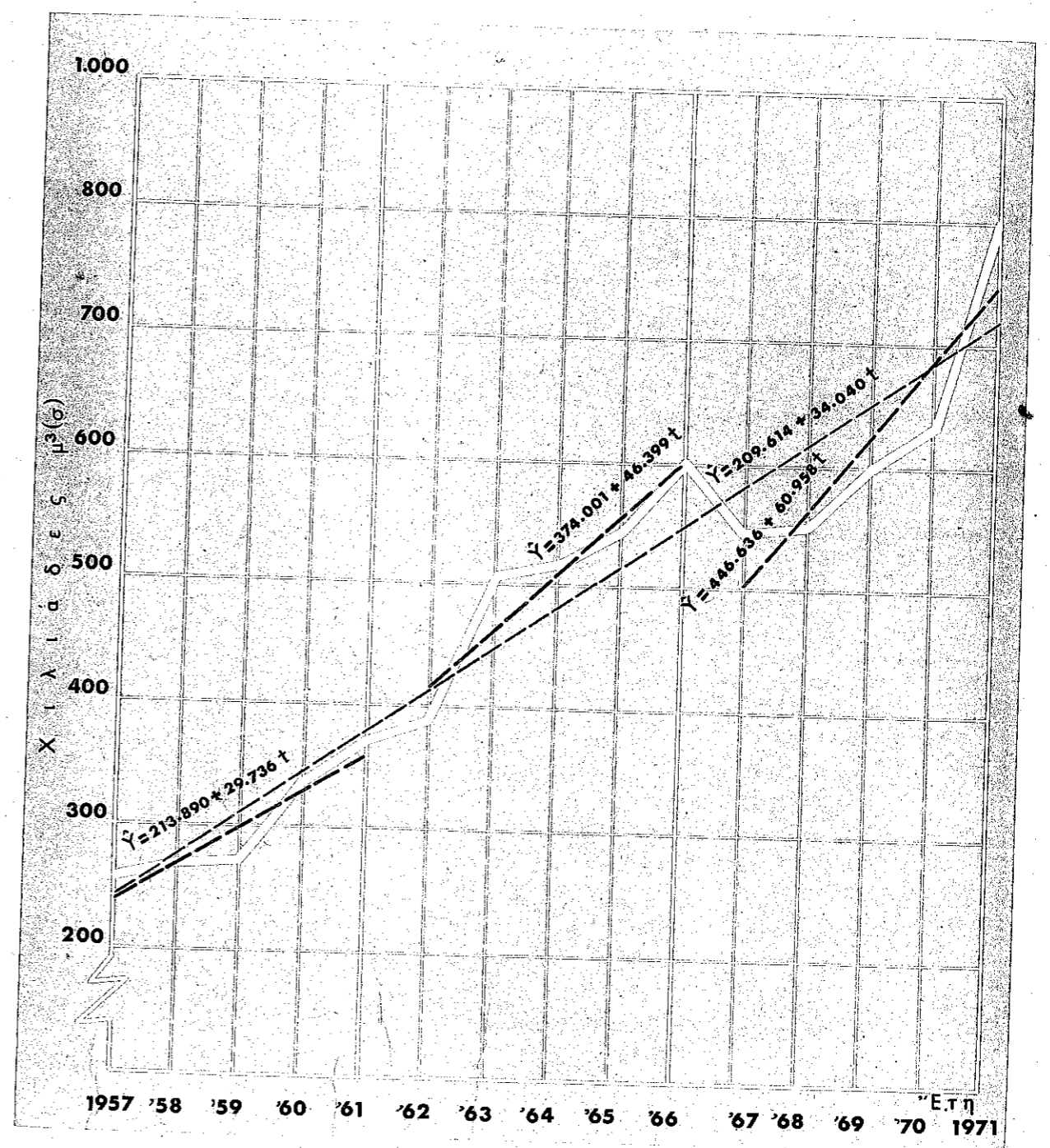
ΔΙΑΓΡΑΜΜΑ 6.6.4
Άξια εξαγομένου κολοφωνίου
1957-1971



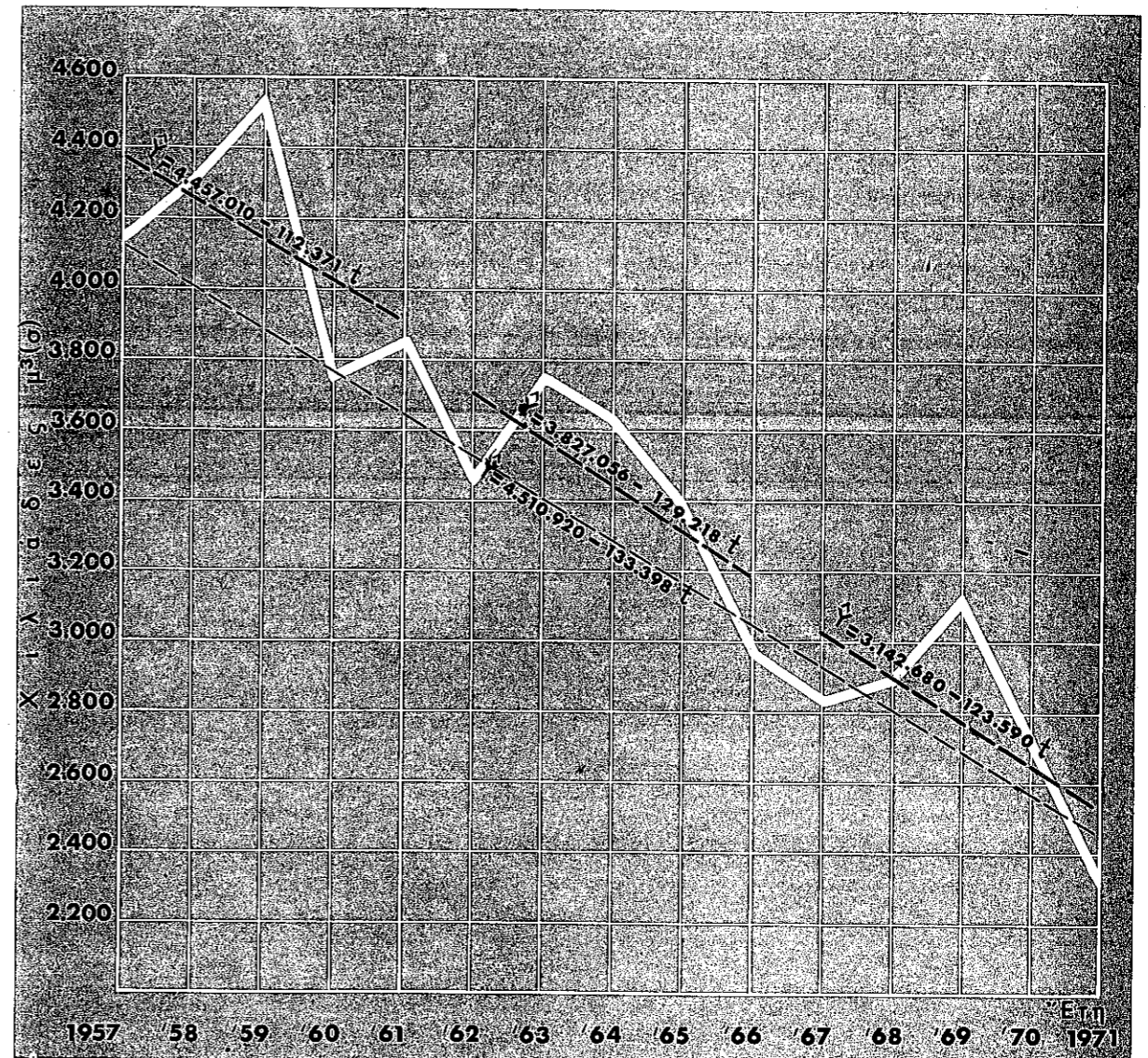
ΔΙΑΓΡΑΜΜΑ 6.7.1
Κατανάλωσις βιομηχανικής ξυλείας και
ξυλείας κατασκευών
1957-1971



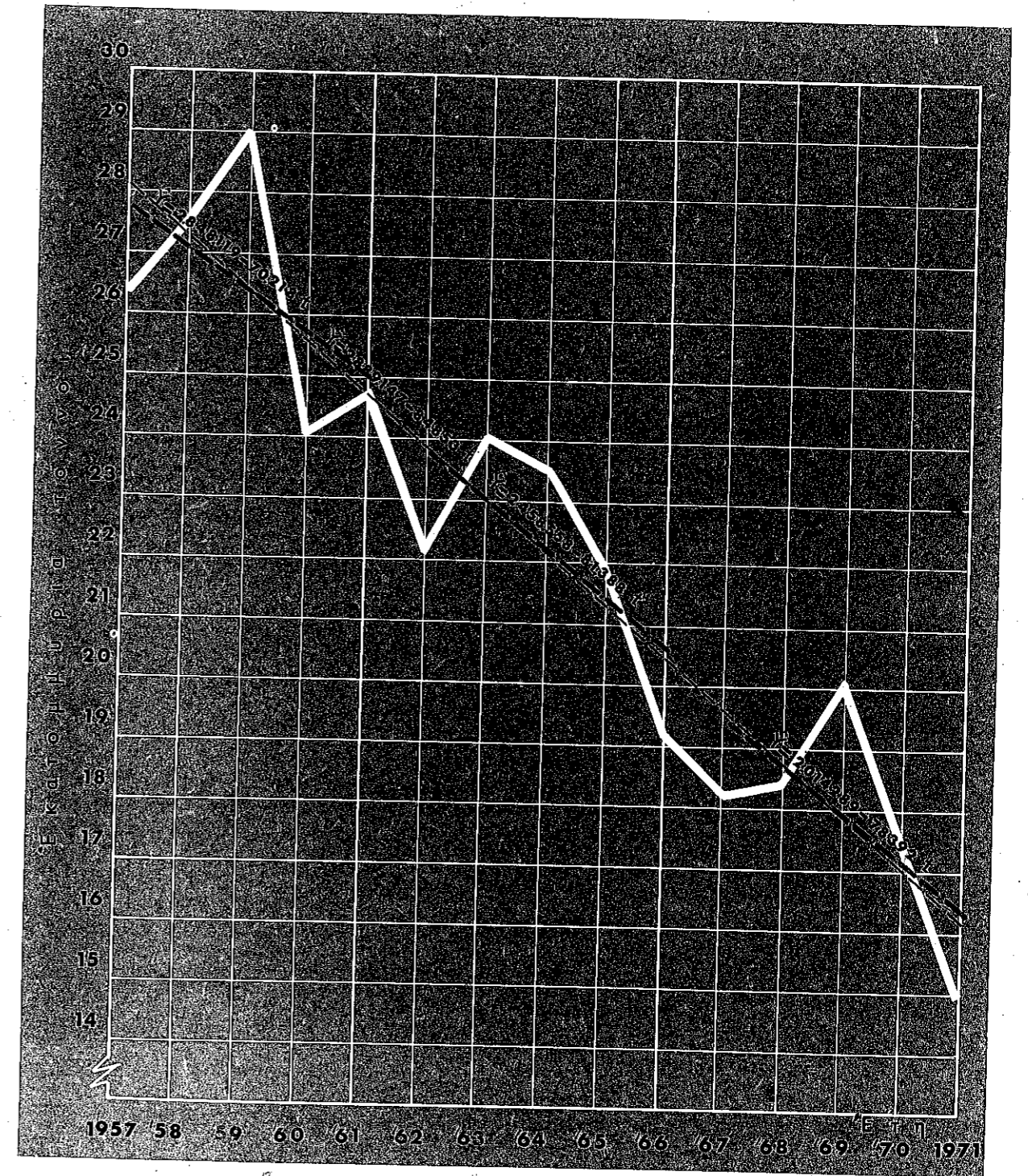
ΔΙΑΓΡΑΜΜΑ 6.7.2
Κατανάλωσις κυτταρίνης και προϊόντων κυτταρίνης
ἀνηγμένων εἰς κυβικά μέτρα σρογγύλης ξυλείας
1957-1971



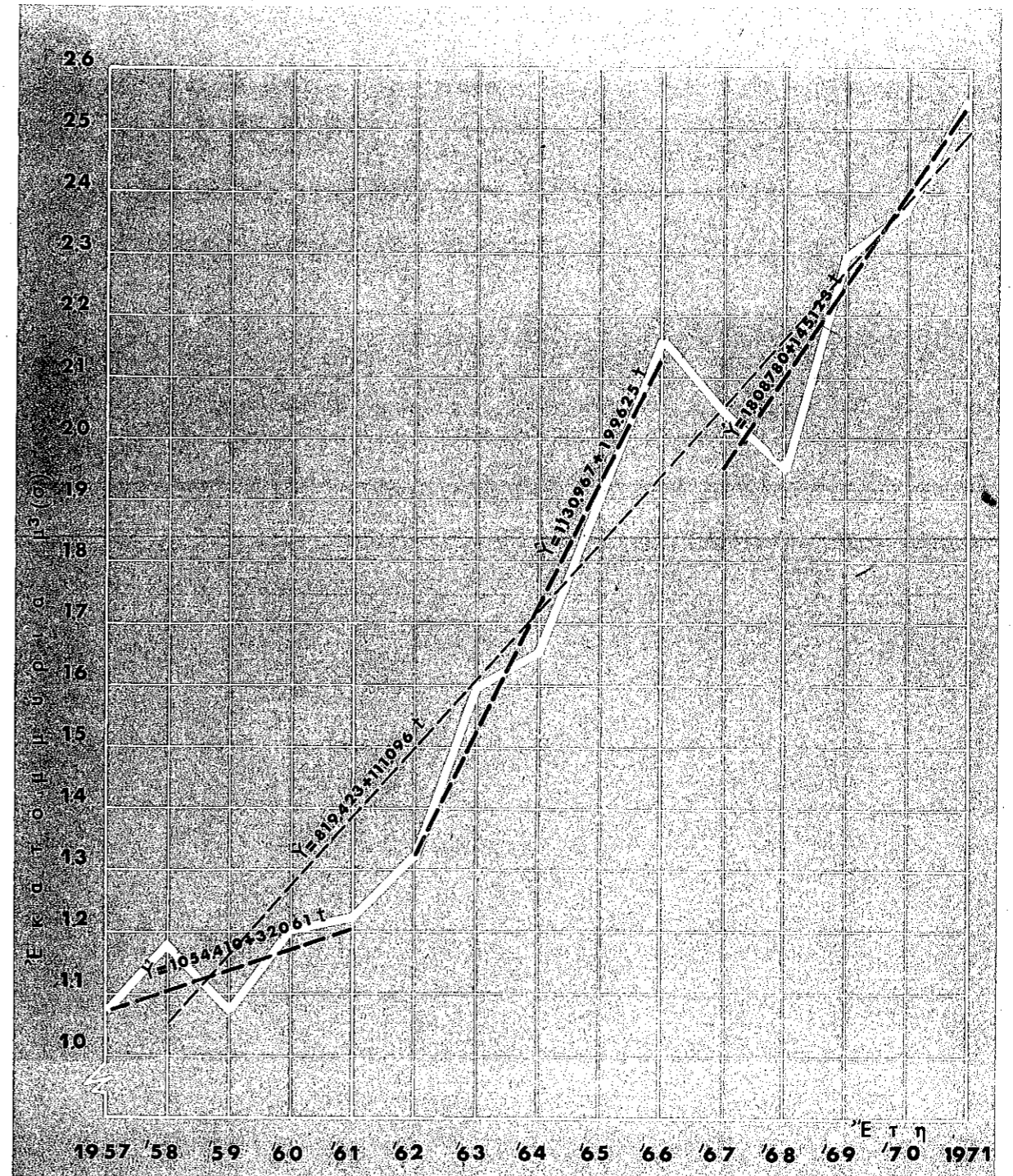
ΔΙΑΓΡΑΜΜΑ 6.7.3
Κατανάλωσις καυσίμων εκ ξύλου άνηγμένων εις κυβικά
μέτρα στρόγγυλης ξυλείας
1957-1971



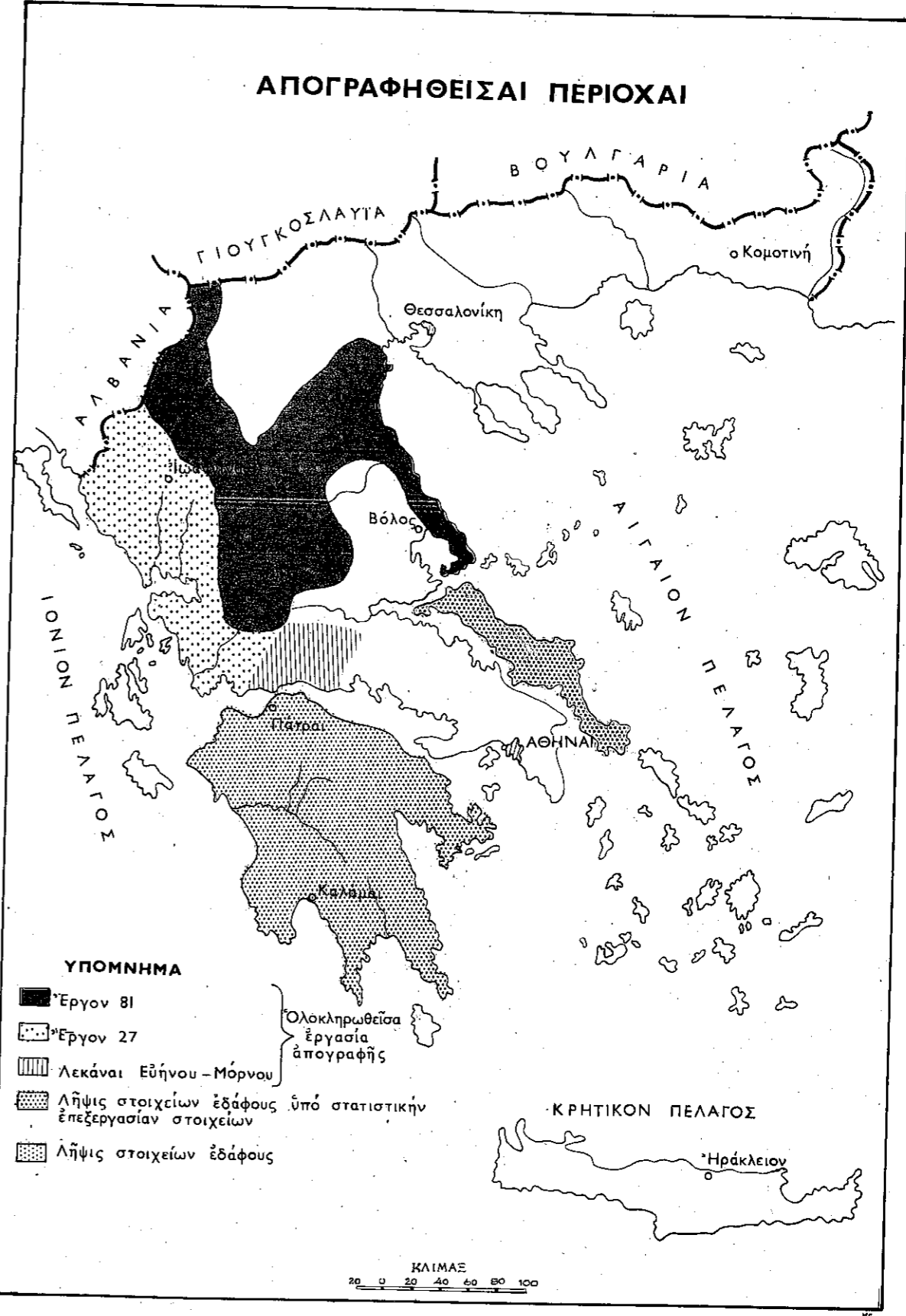
ΔΙΑΓΡΑΜΜΑ 6.7.4
Κατανάλωσις καυσίμων εκ ξύλου εις τόννους
1954-1971



ΔΙΑΓΡΑΜΜΑ 6.7.5
Κατανάλωσις βιομηχανικής ξυλείας, ξυλείας κατασκευών
κυτταρίνης και προϊόντων κυτταρίνης άνηγμένων εις μ³(σ) ξυλείας
1957-1971



ΑΠΟΓΡΑΦΗΘΕΙΣΑΙ ΠΕΡΙΟΧΑΙ



ΥΠΟΜΝΗΜΑ

- Έργον 81
 - ◻ Έργον 27
 - ▨ Λεκάναι Εϋήνου - Μόρνου
 - ▩ Λήψεις στοιχείων εδάφους υπό στατιστικήν επεξεργασίαν στοιχείων
 - ▧ Λήψεις στοιχείων εδάφους
- Ολοκληρωθείσα εργασία απογραφής

